



**ВИКОНАВЧИЙ КОМІТЕТ
МИРГОРОДСЬКОЇ МІСЬКОЇ РАДИ
ПОЛТАВСЬКОЇ ОБЛАСТІ**



Р І Ш Е Н Н Я

від 21 січня 2025 року

№ 54

Про підсумки виконання
бюджету Миргородської міської
територіальної громади за 2024 рік

Відповідно до п. 1 ч. «а» ст. 28, п. 1 ч. 2 ст. 52 Закону України “Про місцеве самоврядування в Україні”, ст. 80 Бюджетного кодексу України, заслухавши та обговоривши звіт про виконання бюджету Миргородської міської територіальної громади за 2024 рік, виконавчий комітет міської ради

в и р і ш и в:

1. Звіт про виконання бюджету Миргородської міської територіальної громади за 2024 рік взяти до відома (додається).
2. Доручити фінансовому управлінню міської ради (Скляр С.М.) звіт про виконання бюджету Миргородської міської територіальної громади за 2024 рік винести на розгляд та затвердження чергової сесії міської ради.
3. Контроль за виконанням даного рішення покласти на керуючу справами виконавчого комітету Нікітченко А.Б.

Міський голова

Сергій СОЛОМАХА

Звіт про виконання бюджету Миргородської міської територіальної громади за 2024 рік

Дохідна частина бюджету громади

тис. грн

Код	Показник	Виконано за 2023 рік	Планові показники на 2024 рік з урахуванням змін	Виконано за 2024 рік	Виконання до уточнених планових показників за 2024 рік		Виконання до звітних показників за 2023 рік	
					абсолютне відхилення, +/-	відносне відхилення, %	абсолютне відхилення, +/-	відносне відхилення, %
1	2	3	4	5	6	7	8	9
Доходи загального фонду								
Податкові надходження								
11010000	Податок та збір на доходи фізичних осіб	340 452,5	236 006,1	244 661,3	8 655,2	103,7	-95 791,2	71,9
11020200	Податок на прибуток підприємств та фінансових установ комунальної власності	-35,2	390,0	434,1	44,1	111,3	409,3	-1 233,2
13010100	Рентна плата за спеціальне використання лісових ресурсів	94,1	0,0	18,9	18,9	0,0	-75,2	20,1
13010200	Рентна плата за спеціальне використання лісових ресурсів (крім рентної плати за спеціальне використання лісових ресурсів в частині деревини, заготовленої в порядку рубок головного користування)	1,4	192,0	196,4	4,4	102,3	195,0	14 028,6
13030100	Рентна плата за користування надрами для видобування корисних копалин загальнодержавного значення	523,5	664,0	706,9	42,9	106,5	183,4	135,0
13030700	Рентна плата за користування надрами для видобування нафти	305,1	343,4	335,2	-8,2	97,6	30,1	109,9
13030800	Рентна плата за користування надрами для видобування природного газу	0,3	0,1	0,1	0,0	100,0	-0,2	33,3
13040100	Рентна плата за користування надрами для видобування корисних копалин місцевого значення	21,6	7,5	12,5	5,0	166,7	-9,1	57,9
14000000	Акцизний податок	27 868,8	34 606,0	38 427,2	3 821,2	111,0	10 558,4	137,9
18010100	Податок на нерухоме майно, відмінне від земельної ділянки	26 827,7	26 234,7	28 277,5	2 042,8	107,8	1 449,8	105,4
18010500	Плата за землю	64 507,3	67 713,0	73 810,9	6 097,9	109,0	9 303,6	114,4
18011100	Транспортний податок	83,7	291,0	291,3	0,3	100,1	207,6	348,0
18030000	Туристичний збір	320,9	214,1	252,3	38,2	117,8	-68,6	78,6
18050000	Слідний податок	57 928,0	76 897,7	78 815,3	1 917,6	102,5	20 887,3	136,1
Разом податкових надходжень		518 899,7	443 559,6	466 239,9	22 680,3	105,1	-52 659,8	89,9
Неподаткові надходження								
21010300	Частина чистого прибутку (доходу) комунальних унітарних підприємств та їх об'єднань, що відносяться до відповідного місцевого бюджету	169,2	499,0	736,6	237,6	147,6	567,4	435,3
21081700	Адміністративні штрафи та інші санкції	163,3	633,0	791,8	158,8	125,1	628,5	484,9
21081500	Адміністративні штрафи та штрафні санкції за порушення законодавства у сфері виробництва та обігу алкогольних напоїв та тютюнових виробів	145,1	122,0	184,5	62,5	151,2	39,4	127,2
21081700	Плата за встановлення земельного сервіту	18,3	28,0	32,5	4,5	116,1	14,2	177,6
21082400	Копити гарантійного та рестраційного внесків, що визначені Законом України "Про оренду державного та комунального майна", які підлягають перерахуванню оператором сіктронного майданчика до відповідного бюджету	11,6	0,7	0,7	0,0	100,0	-10,9	6,0
22010300	Адміністративний збір за проведення державної реєстрації юридичних осіб, фізичних осіб-підприємців та громадських формувань	128,7	100,0	119,5	19,5	119,5	-9,2	92,9
22012500	Плата за надання інших адміністративних послуг	3 341,5	4 044,0	4 091,1	47,1	101,2	749,6	122,4
22012600	Адміністративний збір за державну реєстрацію речових прав на нерухоме майно та їх об'єктів	276,8	366,0	414,4	48,4	113,2	137,6	149,7
22012900	Плата за скорочення терміну надання послуг у сфері державної реєстрації речових прав на нерухоме майно та їх об'єктів і державної реєстрації юридичних осіб, фізичних осіб-підприємців та громадських формувань, а також плата за надання інших платних послуг, пов'язаних з такою державною реєстрацією	8,3	26,0	31,9	5,9	122,7	23,6	384,3
22080400	Надходження від орендної плати за користування цілісним майновим комплексом та іншим майном, що перебуває у комунальній власності	555,5	643,0	740,2	97,2	115,1	184,7	133,2
22090000	Державне мито	25,8	29,0	30,6	1,6	105,5	4,8	118,6
22130000	Орендна плата за водні об'єкти (їх частини), що надаються в користування на умовах оренди місцевими радами	4,4	6,3	8,4	2,1	133,3	4,0	190,9
24060300	Інші надходження	5 791,4	2 761,0	3 117,8	356,8	112,9	-2 673,6	53,8
31010200	Копити від реалізації безкапінного майна, знахідок, спадкового майна, майна, одержаного територіальною громадою в порядку спадкування чи дарування, а також валютні цінності і грошові кошти, власники яких невідомі	4,3	4,1	6,1	2,0	148,8	1,8	141,9
Разом неподаткових надходжень		10 644,2	9 262,1	10 306,1	1 044,0	111,3	-338,1	96,8
Разом загальний фонд (без трансфертів)		529 543,9	452 821,7	476 546,0	23 724,3	105,2	-52 997,9	90,0
40000000	Офіційні трансферти	128 539,2	161 295,7	158 642,4	-2 653,3	98,4	30 103,2	123,4
41000000	Від органів державного управління	128 539,2	161 295,7	158 642,4	-2 653,3	98,4	30 103,2	123,4
41020000	Дотації з державного бюджету	3 174,4	6 449,0	6 449,0	0,0	100,0	3 274,6	203,2
41020100	Базова дотація	0,0	6 449,0	6 449,0	0,0	100,0	6 449,0	0,0
41021400	Додаткова дотація з державного бюджету місцевим бюджетам на здійснення повноважень органів місцевого самоврядування на деокупованих, тимчасово окупованих та інших територіях України, що зазнали негативного впливу у зв'язку з повномасштабною збройною агресією Російської Федерації	3 174,4	0,0	0,0	0,0	0,0	-3 174,4	0,0
41030000	Субвенції з державного бюджету місцевим бюджетам	98 615,7	121 737,7	120 427,0	-1 310,7	98,9	21 811,3	122,1

Код	Показник	Виконано за 2023 рік	Планові показники на 2024 рік з урахуванням змін	Виконано за 2024 рік	Виконання до уточнених планових показників за 2024 рік		Виконання до звітних показників за 2023 рік	
					абсолютне відхилення, +/-	відносне відхилення, %	абсолютне відхилення, +/-	відносне відхилення, %
1	2	3	4	5	6	7	8	9
41033300	Субвенція з державного бюджету місцевим бюджетам на забезпечення харчуванням учнів початкових класів закладів загальної середньої освіти	0,0	3 860,8	2 550,1	-1 310,7	66,1	2 550,1	0,0
41033900	Освітня субвенція з державного бюджету місцевим бюджетам	98 615,7	116 136,9	116 136,9	0,0	100,0	17 521,2	117,8
41035600	Субвенція з державного бюджету місцевим бюджетам на створення мережі спеціалізованих служб підтримки осіб, які постраждали від домашнього насильства та/або насильства за ознакою статі	0,0	1 740,0	1 740,0	0,0	100,0	1 740,0	0,0
41040000	Дотатки з місцевих бюджетів іншим місцевим бюджетам	3 783,5	3 185,5	3 185,5	0,0	100,0	-598,0	84,2
41040200	Дотатки з місцевого бюджету на здійснення переселення з державного бюджету видатків з утримання закладів освіти та охорони здоров'я за рахунок відповідної долатової дотатки з державного бюджету	3 096,5	3 185,5	3 185,5	0,0	100,0	89,0	102,9
41040400	Інші дотатки з місцевого бюджету	687,0	0,0	0,0	0,0	0,0	-687,0	0,0
41050000	Субвенції з місцевих бюджетів іншим місцевим бюджетам	22 965,6	29 923,5	28 580,9	-1 342,6	95,5	5 615,3	124,5
41050400	Субвенції з місцевого бюджету на виплату грошової компенсації за наслідки для отримання якісї промисловості для сімей осіб, визначених пунктами 2-5 частини першої статті 10-1 Закону України «Про статус ветеранів війни, гарантії їх соціального захисту», для осіб з інвалідністю I - II групи, яка настала внаслідок поранення, контузії, каліцтва або захворювання, одержаних під час безпосередньої участі в антитерористичній операції, забезпеченні її проведення, здійсненні заходів із забезпечення національної безпеки і оборони, відсічі і стримування збройної агресії Російської Федерації у Донецькій та Луганській областях, забезпеченні їх здійснення, у заходах, необхідних для забезпечення оборони України, захисту безпеки населення та інтересів держави у зв'язку з військовою агресією Російської Федерації проти України, визначених пунктами 11-14 частини другої статті 7 Закону України «Про статус ветеранів війни, гарантії їх соціального захисту», та які потребують поліпшення житлових умов за рахунок відповідної субвенції з державного бюджету	0,0	6 252,0	6 252,0	0,0	100,0	6 252,0	0,0
41051000	Субвенція з місцевого бюджету на здійснення переданих видатків у сфері освіти за рахунок коштів освітньої субвенції	1 268,2	2 091,8	1 484,8	-607,0	71,0	216,6	117,1
41051200	Субвенція з місцевого бюджету на надання державної підтримки особам з особливими освітніми потребами за рахунок відповідної субвенції з державного бюджету	395,4	377,0	376,9	-0,1	100,0	-18,5	95,3
41051400	Субвенція з місцевого бюджету на забезпечення якісної, сучасної та доступної загальної середньої освіти"Нова українська школа" за рахунок відповідної субвенції з державного бюджету	0,0	2 094,7	2 007,2	-87,5	95,8	2 007,2	0,0
41051700	Субвенція з місцевого бюджету за рахунок залишку коштів субвенції на надання державної підтримки особам з особливими освітніми потребами, що утворився на початок бюджетного періоду	82,4	54,6	54,6	0,0	100,0	-27,8	66,3
41053300	Субвенція з місцевого бюджету на утримання об'єктів спільного користування чи ліквідацію негативних наслідків діяльності об'єктів спільного користування	332,0	809,5	809,5	0,0	100,0	477,5	243,8
41053900	Інші субвенції з місцевого бюджету	20 838,6	18 151,8	17 576,0	-575,8	96,8	-3 262,6	84,3
41057700	Субвенція з місцевого бюджету на виконання окремих заходів з	49,0	0,0	0,0	0,0	0,0	-49,0	0,0
41059300	Субвенція з місцевого бюджету на забезпечення діяльності фінансів із супроводу ветеранів війни та демобілізованих осіб та окремі заходи з підтримки осіб, які захищали незалежність, суверенітет та територіальну цілісність України, за рахунок відповідної субвенції з державного бюджету	0,0	92,1	19,9	-72,2	21,6	19,9	0,0
Разом загальний фонд і офіційні трансферти		658 083,1	614 117,4	635 188,4	21 071,0	103,4	-22 894,7	96,5
Доходи спеціального фонду								
в т. ч.								
Бюджет розвитку (всього)		1 510,2	129,5	6 182,7	6 053,2	4 774,3	4 672,5	409,4
Бюджет розвитку (без трансфертів)		773,8	129,5	6 182,7	6 053,2	4 774,3	5 408,9	799,0
19010000	Економічний податок	441,3	447,0	454,2	7,2	101,6	12,9	102,9
24062100	Грошові стягнення за шкоду, заподіяну порушенням законодавства про охорону навколишнього природного середовища внаслідок господарської та іншої діяльності	17,4	8,0	15,5	7,5	193,8	-1,9	89,1
24110900	Відсотки за користування довгостроковим кредитом, що надійшли з місцевих бюджетів молодим сім'ям та одиноким молодим громадянам на безплатне (безкоштовне) для проживання житло	0,1	0,0	0,0	0,0	0,0	-0,1	0,0
24170000	Надходження коштів пайової участі у розвитку інфраструктури населеного пункту	243,8	0,0	0,0	0,0	0,0	-243,8	0,0
25000000	Власні надходження бюджетних установ	29 086,8	9 331,5	18 942,2	9 610,7	203,0	-10 144,6	65,1
31030000	Кошти від відчуження майна, що належить Автономній Республіці Крим та майна, що перебуває в комунальній власності	324,7	0,0	6 040,0	6 040,0	0,0	5 715,3	1 860,2
33010100	Кошти від продажу земельних ділянок сільськогосподарського призначення, що перебувають у державній або комунальній власності, та земельних ділянок, які знаходяться на території Автономної Республіки Крим		0,0	13,2	13,2	0,0	13,2	0,0
33010500	Кошти від викупу земельних ділянок сільськогосподарського призначення державної та комунальної власності, передбачених пунктом 6(1) розділу X «Перехідні положення» Земельного кодексу України	205,3	129,5	129,5	0,0	100,0	-75,8	63,1
50110000	Цільові фонди утворені Верховною Радою Автономної Республіки Крим, органами місцевого самоврядування та місцевими органами виконавчої влади	582,6	948,9	1 041,7	92,8	109,8	459,1	178,8
Разом спеціальний фонд (без трансфертів)		30 902,0	10 864,9	26 636,3	15 771,4	245,2	-4 265,7	86,2
40000000	Офіційні трансферти	12 977,9	114 020,6	29 599,2	-84 421,4	26,0	16 621,3	228,1
41000000	Від органів державного управління	12 977,9	114 020,6	29 599,2	-84 421,4	26,0	16 621,3	228,1
41030000	Субвенції з державного бюджету місцевим бюджетам	2 644,2	89 038,4	5 111,4	-83 927,0	5,7	2 467,2	193,3
41031400	Субвенція з державного бюджету місцевим бюджетам на реалізацію проєктів в рамках Надвигвачної кредитної програми для відновлення України	2 644,2	15 000,0	0,0	-15 000,0	0,0	-2 644,2	0,0
41033100	Субвенція з державного бюджету місцевим бюджетам на реалізацію проєктів в рамках Програми з відновлення України	0,0	68 927,0	0,0	-68 927,0	0,0	0,0	0,0
41033300	Субвенція з державного бюджету місцевим бюджетам на забезпечення харчуванням учнів початкових класів закладів загальної середньої освіти	0,0	4 380,5	4 380,5	0,0	100,0	4 380,5	0,0
41037400	Субвенція з державного бюджету місцевим бюджетам на покращення якості гарного харчування учнів початкових класів закладів загальної середньої освіти	0,0	730,9	730,9	0,0	100,0	730,9	0,0
41050000	Субвенції з місцевих бюджетів іншим місцевим бюджетам	10 333,7	24 982,2	24 487,8	-494,4	98,0	14 154,1	237,0
41051100	Субвенція з місцевого бюджету за рахунок залишку коштів освітньої субвенції, що утворився на початок бюджетного періоду	0,0	4 068,3	4 068,3	0,0	100,0	4 068,3	0,0
41051000	Субвенція з місцевого бюджету на здійснення переданих видатків у сфері освіти за рахунок коштів освітньої субвенції	283,2	0,0	0,0	0,0	0,0	-283,2	0,0
41053600	Субвенція з місцевого бюджету на здійснення природоохоронних заходів	0,0	20 277,4	20 000,0	-277,4	98,6	20 000,0	0,0
41053900	Інші субвенції з місцевого бюджету	736,4	636,5	419,5	-217,0	65,9	-316,9	0,0
41059200	Субвенція з місцевого бюджету на просткування, відновлення, будівництво, модернізацію, облаштування, ремонт об'єктів будівництва громадського призначення, соціальної сфери, культурно-спортивної, житлово-комунального господарства, інших об'єктів, що мають вплив на життєдіяльність населення, за рахунок відповідної субвенції з державного бюджету	9 314,1	0,0	0,0	0,0	0,0	-9 314,1	0,0
Разом спеціальний фонд і офіційні трансферти		43 879,9	124 885,5	56 235,5	-68 650,0	45,0	12 355,6	128,2
Усього доходів без трансфертів		560 445,9	463 686,6	503 182,3	39 495,7	108,5	-57 263,6	89,8
Усього офіційних трансфертів		141 517,1	275 316,3	188 241,6	-87 074,7	68,4	46 724,5	133,0
Усього доходів з трансфертами		701 963,0	739 002,9	691 423,9	-47 579,0	93,6	-10 539,1	98,5

Код	Показник	Виконано за 2023 рік	Планові показники на 2024 рік з урахуванням змін	Виконано за 2024 рік	Виконання до уточнених планових показників за 2024 рік		Виконання до звітних показників за 2023 рік	
					абсолютне відхилення, +/-	відносне відхилення, %	абсолютне відхилення, +/-	відносне відхилення, %
1	2	3	4	5	6	7	8	9

Видаткова частина бюджету громади

тис. грн

Код	Показник	Виконано за 2023 рік	Планові показники на 2024 рік з урахуванням змін	Виконано за 2024 рік	Виконання до уточнених планових призначень за 2024 рік		Виконання до звітних показників за 2023 рік	
					абсолютне відхилення, +/-	відносне відхилення, %	абсолютне відхилення, +/-	відносне відхилення, %
1	2	3	4	5	6	7	8	9
	Загальний фонд							
0100	Державне управління	64 825,3	72 619,1	71 408,3	-1 210,8	98,3	6 583,0	110,2
0150	Організаційне, інформаційно-аналітичне та матеріально-технічне забезпечення діяльності обласної ради, районної ради, районної у місті ради (у разі її створення), міської, селищної, сільської рад	38 741,5	38 588,3	37 839,5	-748,8	98,1	-902,0	97,7
0160	Керівництво і управління у відповідній сфері у містах (місті Києві), селищах, селах, територіальних громадах	26 081,1	34 030,8	33 568,8	-462,0	98,6	7 487,7	128,7
0180	Інша діяльність у сфері державного управління	2,7	0,0	0,0	0,0	0,0	-2,7	0,0
1000	Освіта	273 280,0	301 172,4	294 633,3	-6 539,1	97,8	21 353,3	107,8
1010	Надання дошкільної освіти	45 319,0	51 116,4	50 477,0	-639,4	98,7	5 158,0	111,4
1021	Надання загальної середньої освіти закладами загальної середньої освіти за рахунок коштів місцевого бюджету	92 348,9	94 570,4	91 152,7	-3 417,7	96,4	-1 196,2	98,7
1031	Надання загальної середньої освіти закладами загальної середньої освіти за рахунок освітньої субвенції	98 615,7	116 136,9	116 136,9	0,0	100,0	17 521,2	117,8
1070	Надання позашкільної освіти закладами позашкільної освіти, заходи із позашкільної роботи з дітьми	14 614,3	12 750,8	12 498,2	-252,6	98,0	-2 116,1	85,5
1080	Надання спеціальної освіти місцевими школами	11 412,8	10 943,9	10 838,6	-105,3	99,0	-574,2	95,0
1141	Забезпечення діяльності інших закладів у сфері освіти	5 936,9	5 894,7	5 808,0	-86,7	98,5	-128,9	97,8
1142	Інші програми та заходи у сфері освіти	1 797,1	1 050,8	1 024,3	-26,5	97,5	-772,8	57,0
1151	Забезпечення діяльності інклюзивно-ресурсних центрів за рахунок коштів місцевого бюджету	274,8	285,8	284,0	-1,8	99,4	9,2	103,3
1152	Забезпечення діяльності інклюзивно-ресурсних центрів за рахунок освітньої субвенції	1 268,2	2 091,8	1 484,8	-607,0	71,0	216,6	117,1
1160	Забезпечення діяльності центрів професійного розвитку педагогічних працівників	997,5	1 412,8	1 408,7	-4,1	99,7	411,2	141,2
1181	Співфінансування заходів, що реалізуються за рахунок субвенції з державного бюджету місцевим бюджетам на забезпечення якісної, сучасної та доступної загальної середньої освіти "Нова українська школа"	0,0	110,9	110,9	0,0	100,0	110,9	0,0
1182	Виконання заходів, спрямованих на забезпечення якісної, сучасної та доступної загальної середньої освіти «Нова українська школа» за рахунок субвенції з державного бюджету місцевим бюджетам	0,0	461,2	374,0	-87,2	81,1	374,0	0,0
1200	Надання освіти за рахунок субвенції з державного бюджету місцевим бюджетам на надання державної підтримки особам з особливими освітніми потребами	395,3	377,0	376,9	-0,1	100,0	-18,4	95,3
1210	Надання освіти за рахунок залишку коштів за субвенцією з державного бюджету місцевим бюджетам на надання державної підтримки особам з особливими освітніми потребами на кінець бюджетного періоду	178,1	55,0	55,0	0,0	100,0	-123,1	30,9
1271	Співфінансування заходів, що реалізуються за рахунок освітньої субвенції з державного бюджету місцевими бюджетам (за спеціальним фондом державного бюджету)	121,4	0,0	0,0	0,0	0,0	-121,4	0,0
1291	Співфінансування заходів, що реалізуються за рахунок залишку коштів за освітньою субвенцією на кінець бюджетного періоду, що мають цільове призначення, виділені відповідно до рішень Кабінету Міністрів України у попередніх бюджетних періодах (за спеціальним фондом державного бюджету)	0,0	53,2	53,2	0,0	100,0	53,2	0,0
1403	Забезпечення харчуванням учнів початкових класів закладів загальної середньої освіти за рахунок субвенції з державного бюджету місцевим бюджетам	0,0	3 860,8	2 550,1	-1 310,7	66,1	2 550,1	0,0
2000	Охорона здоров'я	40 825,7	37 019,9	33 900,0	-3 119,9	91,6	-6 925,7	83,0
2010	Багатопрофільна стаціонарна медична допомога населенню	19 840,3	21 663,3	18 954,6	-2 708,7	87,5	-885,7	95,5
2111	Первинна медична допомога населенню, що надається центрами первинної медичної (медико-санітарної) допомоги	20 985,4	15 356,6	14 945,4	-411,2	97,3	-6 040,0	71,2
3000	Соціальний захист та соціальне забезпечення	39 144,8	46 166,4	44 141,8	-2 024,6	95,6	4 997,0	112,8
3031	Надання інших пільг окремим категоріям громадян відповідно до	1,3	0,6	0,6	0,0	100,0	-0,7	46,2
3032	Надання пільг окремим категоріям громадян з оплати послуг зв'язку	156,3	0,0	0,0	0,0	0,0	-156,3	0,0
3033	Компенсаційні виплати на пільговий проїзд автомобільним транспортом окремим категоріям громадян	460,9	702,6	697,1	-5,5	99,2	236,2	151,2
3035	Компенсаційні виплати за пільговий проїзд окремих категорій громадян на залізничному транспорті	189,8	192,3	175,0	-17,3	91,0	-14,8	92,2
3050	Пільгове медичне обслуговування осіб, які постраждали внаслідок Чорнобильської катастрофи	389,0	426,3	426,2	-0,1	100,0	37,2	109,6
3090	Видатки на поховання учасників бойових дій та осіб з інвалідністю внаслідок війни	14,8	80,0	71,7	-8,3	89,6	56,9	484,5
3104	Забезпечення соціальними послугами за місцем проживання громадян, які не здатні до самообслуговування у зв'язку з похилим віком, хворобою, інвалідністю	16 305,4	17 853,4	17 697,1	-156,3	99,1	1 391,7	108,5
3105	Надання реабілітаційних послуг особам з інвалідністю та дітям з інвалідністю	3 228,6	4 023,8	4 011,9	-11,9	99,7	783,3	124,3
3121	Утримання та забезпечення діяльності центрів соціальних служб	2 009,3	2 305,1	2 199,1	-106,0	95,4	189,8	109,4
3122	Заходи державної політики із забезпечення рівних прав та можливостей жінок та чоловіків	35,5	19,0	19,0	0,0	100,0	-16,5	53,5
3160	Надання соціальних гарантій фізичним особам, які надають соціальні послуги громадянам похилого віку, особам з інвалідністю, дітям з інвалідністю, хворим, які не здатні до самообслуговування і потребують сторонньої допомоги	1 133,0	1 934,0	1 872,7	-61,3	96,8	739,7	165,3
3172	Встановлення телефонів особам з інвалідністю I і II груп	0,0	0,9	0,0	-0,9	0,0	0,0	0,0
3193	Забезпечення діяльності фахівців із супроводу ветеранів війни та демобілізованих осіб та окремі заходи з підтримки осіб, які захищали незалежність, суверенітет та територіальну цілісність України	0,0	92,1	19,9	-72,2	21,6	19,9	0,0
3210	Організація та проведення громадських робіт	69,8	0,0	0,0	0,0	0,0	-69,8	0,0
3242	Інші заходи у сфері соціального захисту і соціального забезпечення	15 151,1	18 536,3	16 951,5	-1 584,8	91,5	1 800,4	111,9
4000	Культура і мистецтво	22 263,6	22 884,6	22 392,7	-491,9	97,9	129,1	100,6
4030	Забезпечення діяльності бібліотек	5 856,6	5 221,5	5 033,8	-187,7	96,4	-822,8	86,0
4040	Забезпечення діяльності музеїв і виставок	2 293,8	2 328,1	2 322,2	-5,9	99,7	28,4	101,2

Код	Показник	Виконано за 2023 рік	Планові показники на 2024 рік з урахуванням змін	Виконано за 2024 рік	Виконання до уточнених планових призначень за 2024 рік		Виконання до звітних показників за 2023 рік	
					абсолютне відхилення, +/-	відносне відхилення, %	абсолютне відхилення, +/-	відносне відхилення, %
1	2	3	4	5	6	7	8	9
4060	Забезпечення діяльності палаців і будинків культури, клубів, центрів дозвілля та інших клубних закладів	12 219,3	13 117,6	12 889,3	-228,3	98,3	670,0	105,5
4081	Забезпечення діяльності інших закладів в галузі культури і мистецтва	1 697,2	1 998,4	1 991,4	-7,0	99,6	294,2	117,3
4082	Інші заходи в галузі культури і мистецтва	196,7	219,0	156,0	-63,0	71,2	-40,7	79,3
5000	Фізична культура і спорт	8 113,4	8 474,3	8 312,0	-162,3	98,1	198,6	102,4
5011	Проведення навчально-тренувальних зборів і змагань з олімпійських видів спорту	267,0	294,0	272,0	-22,0	92,5	5,0	101,9
5012	Проведення навчально-тренувальних зборів і змагань з неолімпійських видів спорту	0,0	15,0	10,2	-4,8	68,0	10,2	0,0
5031	Утримання та навчально-тренувальна робота комунальних дитячо-юнацьких спортивних шкіл	7 377,2	7 718,5	7 587,5	-131,0	98,3	210,3	102,9
5053	Фінансова підтримка на утримання місцевих осередків (рад) всеукраїнських об'єднань фізкультурно-спортивної спрямованості	0,0	402,1	397,6	-4,5	98,9	397,6	0,0
5049	Виконання окремих заходів з реалізації соціального проєкту «Активні парки - локації здоров'я України»	49,0	0,0	0,0	0,0	0,0	-49,0	0,0
5061	Забезпечення діяльності місцевих центрів фізичного здоров'я населення "Спорт для всіх" та проведення фізкультурно-масових заходів серед населення регіону	420,2	44,7	44,7	0,0	100,0	-375,5	10,6
6000	Житлово-комунальне господарство	67 152,1	73 890,4	72 522,3	-1 368,1	98,1	5 370,2	108,0
6012	Забезпечення діяльності з виробництва, транспортування, постачання теплової енергії	1 700,0	0,0	0,0	0,0	0,0	-1 700,0	0,0
6013	Забезпечення діяльності водопровідно-каналізаційного господарства	6 995,8	0,0	0,0	0,0	0,0	-6 995,8	0,0
6020	Забезпечення функціонування підприємств, установ та організацій, що виробляють, виконують та/або надають житлово-комунальні послуги	11 973,4	16 123,4	16 120,8	-2,6	100,0	4 147,4	134,6
6030	Організація благоустрою населених пунктів	41 620,7	40 986,6	40 090,5	-896,1	97,8	-1 530,2	96,3
6071	Відшкодування різниці між розміром ціни (тарифу) на житлово-комунальні послуги, що затверджувалися або погоджувалися рішенням місцевого органу виконавчої влади та органу місцевого самоврядування, та розміром економічно обґрунтованих витрат на їх виробництво (надання)	2 980,3	13 850,0	13 850,0	0,0	100,0	10 869,7	464,7
6090	Інша діяльність у сфері житлово-комунального господарства	1 881,9	2 930,4	2 461,0	-469,4	84,0	579,1	130,8
7000	Економічна діяльність	17 848,9	20 170,2	18 261,5	-1 908,7	90,5	412,6	102,3
7130	Здійснення заходів із землеустрою	577,9	1 130,0	220,5	-909,5	19,5	-357,4	38,2
7461	Утримання та розвиток автомобільних доріг та дорожньої інфраструктури за рахунок коштів місцевого бюджету	15 966,7	16 500,0	16 500,0	0,0	100,0	533,3	103,3
7530	Інші заходи у сфері зв'язу, телекомунікацій та інформатики	522,1	915,6	913,4	-2,2	99,8	391,3	174,9
7610	Сприяння розвитку малого та середнього підприємництва	549,0	499,4	499,4	0,0	100,0	-49,6	91,0
7680	Членські внески до асоціацій органів місцевого самоврядування	206,2	128,2	128,2	0,0	100,0	-78,0	62,2
7693	Інші заходи, пов'язані з економічною діяльністю	27,0	997,0	0,0	-997,0	0,0	-27,0	0,0
8000	Інша діяльність	5 215,7	7 827,2	6 049,1	-1 778,1	77,3	833,4	116,0
8110	Заходи із запобігання та ліквідації надзвичайних ситуацій та наслідків стихійного лиха	1 418,8	463,9	373,1	-90,8	80,4	-1 045,7	26,3
8220	Заходи та роботи з мобілізаційної підготовки місцевого значення	277,4	653,5	434,8	-218,7	66,5	157,4	156,7
8240	Заходи та роботи з територіальної оборони	0,0	200,0	192,7	-7,3	96,4	192,7	0,0
8410	Фінансова підтримка засобів масової інформації	3 519,5	4 252,4	4 211,7	-40,7	99,0	692,2	119,7
8710	Резервний фонд місцевого бюджету	0,0	1 417,7	0,0	-1 417,7	0,0	0,0	0,0
8744	Заходи із запобігання та ліквідації наслідків надзвичайної ситуації на очисних спорудах за рахунок коштів резервного фонду місцевого бюджету	0,0	839,7	836,8	-2,9	99,7	836,8	0,0
9000	Міжбюджетні трансферти	31 284,8	13 696,3	13 678,4	-17,9	99,9	-17 606,4	43,7
9110	Ревверсна дотація	3 968,0	0,0	0,0	0,0	0,0	-3 968,0	0,0
9710	Субвенція з місцевого бюджету на утримання об'єктів спільного користування чи ліквідацію негативних наслідків діяльності об'єктів спільного користування	13,5	0,0	0,0	0,0	0,0	-13,5	0,0
9730	Субвенція з місцевого бюджету на фінансове забезпечення будівництва, реконструкції, ремонту і утримання автомобільних доріг загального користування місцевого значення, вулиць і доріг комунальної власності у населених пунктах	9 864,4	8 000,0	7 982,6	-17,4	99,8	-1 881,8	80,9
9770	Інші субвенції з місцевого бюджету	3 750,0	1 814,9	1 814,9	0,0	100,0	-1 935,1	48,4
9800	Субвенція з місцевого бюджету державному бюджету на виконання програм соціально-економічного розвитку регіонів	13 688,9	3 881,4	3 880,9	-0,5	100,0	-9 808,0	28,4
	Разом загальний фонд	569 954,3	603 920,8	585 299,4	-18 621,4	96,9	15 345,1	102,7
	Спеціальний фонд							
	Видатки за рахунок власних надходжень бюджетних установ	27 939,5	16 663,1	15 632,4	-1 030,7	93,8	-12 307,1	56,0
	у тому числі:							
0100	Державне управління	7 746,6	4 975,9	4 975,9	0,0	100,0	-2 770,7	64,2
0150	Організаційне, інформаційно-аналітичне та матеріально-технічне забезпечення діяльності обласної ради, районної ради, районної у місті ради (у разі її створення), міської, селищної, сільської рад	1 937,2	1 984,2	1 984,2	0,0	100,0	47,0	102,4
0160	Керівництво і управління у відповідній сфері у містах (місті Києві), селищах, селах, територіальних громадах	5 809,4	2 991,7	2 991,7	0,0	100,0	-2 817,7	51,5
1000	Освіта	15 734,3	7 140,9	6 344,2	-796,7	88,8	-9 390,1	40,3
1010	Надання дошкільної освіти	2 500,2	2 304,7	2 190,3	-114,4	95,0	-309,9	87,6
1021	Надання загальної середньої освіти закладами загальної середньої освіти	12 460,0	4 206,3	3 566,5	-639,8	84,8	-8 893,5	28,6
1070	Надання позашкільної освіти закладами позашкільної освіти, заходи із позашкільної роботи з дітьми	374,4	74,4	74,4	0,0	100,0	-300,0	19,9
1080	Надання спеціальної освіти мистецькими школами	393,4	450,0	407,5	-42,5	90,6	14,1	103,6
1141	Забезпечення діяльності інших закладів у сфері освіти	0,0	2,7	2,7	0,0	100,0	2,7	0,0
1151	Забезпечення діяльності інклюзивно-ресурсних центрів за рахунок коштів місцевого бюджету	6,3	102,8	102,8	0,0	100,0	96,5	1 631,7
3000	Соціальний захист та соціальне забезпечення	4 077,4	3 838,3	3 710,6	-127,7	96,7	-366,8	91,0
3104	Забезпечення соціальними послугами за місцем проживання громадян, які не здатні до самообслуговування у зв'язку з похилим віком, хворобою, інвалідністю	3 723,3	3 053,1	2 925,4	-127,7	95,8	-797,9	78,6
3105	Надання реабілітаційних послуг особам з інвалідністю та дітям з інвалідністю	182,0	785,2	785,2	0,0	100,0	603,2	431,4
3121	Утримання та забезпечення діяльності центрів соціальних служб	172,1	0,0	0,0	0,0	0,0	-172,1	0,0
4000	Культура і мистецтво	298,6	699,9	594,5	-105,4	84,9	295,9	199,1
4030	Забезпечення діяльності бібліотек	97,5	253,6	249,8	-3,8	98,5	152,3	256,2
4040	Забезпечення діяльності музеїв і виставок	16,2	231,2	215,2	-16,0	93,1	199,0	1 328,4
4060	Забезпечення діяльності палаців і будинків культури, клубів, центрів дозвілля та інших клубних закладів	184,9	215,1	129,5	-85,6	60,2	-55,4	70,0
5000	Фізична культура і спорт	82,6	8,1	7,2	-0,9	88,9	-75,4	8,7
5031	Утримання та навчально-тренувальна робота комунальних дитячо-юнацьких спортивних шкіл	82,6	8,1	7,2	-0,9	88,9	-75,4	8,7
	Видатки за рахунок коштів бюджету розвитку	88 450,3	74 938,1	57 447,5	-17 490,6	76,7	-31 002,8	64,9
	у тому числі:							
0100	Державне управління	287,7	512,3	512,3	0,0	100,0	224,6	178,1
0150	Організаційне, інформаційно-аналітичне та матеріально-технічне забезпечення діяльності обласної ради, районної ради, районної у місті ради (у разі її створення), міської, селищної, сільської рад	200,2	62,0	62,0	0,0	100,0	-138,2	31,0
0160	Керівництво і управління у відповідній сфері у містах (місті Києві), селищах, селах, територіальних громадах	87,5	450,3	450,3	0,0	100,0	362,8	514,6
1000	Освіта	20 093,2	5 897,1	5 884,9	-12,2	99,8	-14 208,3	29,3
1010	Надання дошкільної освіти	3 243,3	1 800,0	1 800,0	0,0	100,0	-1 443,3	55,5
1021	Надання загальної середньої освіти закладами загальної середньої освіти	15 474,1	1 942,9	1 930,9	-12,0	99,4	-13 543,2	12,5
1070	Надання позашкільної освіти закладами позашкільної освіти, заходи із позашкільної роботи з дітьми	776,4	0,0	0,0	0,0	0,0	-776,4	0,0

Код	Показник	Виконано за 2023 рік	Планові показники на 2024 рік з урахуванням змін	Виконано за 2024 рік	Виконання до уточнених планових призначень за 2024 рік		Виконання до звітних показників за 2023 рік	
					абсолютне відхилення, +/-	відносне відхилення, %	абсолютне відхилення, +/-	відносне відхилення, %
1	2	3	4	5	6	7	8	9
1080	Надання спеціальної освіти містечкиними школами	405,1	0,0	0,0	0,0	0,0	-405,1	0,0
1141	Забезпечення діяльності інших закладів у сфері освіти	78,0	0,0	0,0	0,0	0,0	-78,0	0,0
1142	Інші програми та заходи у сфері освіти	45,0	0,0	0,0	0,0	0,0	-45,0	0,0
1210	Надання освіти за рахунок залишку коштів за субвенцією з державного бюджету місцевим бюджетам на надання державної підтримки особам з особливими освітніми потребами	71,3	0,0	0,0	0,0	0,0	-71,3	0,0
1181	Співфінансування заходів, що реалізуються за рахунок субвенції з державного бюджету місцевим бюджетам на забезпечення якісної, сучасної та доступної загальної середньої освіти "Нова українська школа"	0,0	121,9	121,9	0,0	100,0	121,9	0,0
1182	Виконання заходів, спрямованих на забезпечення якісної, сучасної та доступної загальної середньої освіти «Нова українська школа» за рахунок субвенції з державного бюджету місцевим бюджетам	0,0	1 633,4	1 633,2	-0,2	100,0	1 633,2	0,0
1291	Співфінансування заходів, що реалізуються за рахунок залишку коштів за освітньою субвенцією на кінець бюджетного періоду, що мають цільове призначення, виділені відповідно до рішень Кабінету Міністрів України у попередніх бюджетних періодах (за спеціальним фондом державного бюджету)	0,0	398,9	398,9	0,0	100,0	398,9	0,0
2000	Охорона здоров'я	5 501,6	2 320,1	2 320,1	0,0	100,0	-3 181,5	42,2
2010	Багатопрофільна стаціонарна медична допомога населенню	4 458,4	2 320,1	2 320,1	0,0	100,0	-2 138,3	52,0
2111	Первинна медична допомога населенню, що надається центрами первинної медичної (медико-санітарної) допомоги	1 043,2	0,0	0,0	0,0	0,0	-1 043,2	0,0
3000	Соціальний захист та соціальне забезпечення	140,4	8 092,0	8 047,5	-44,5	99,5	7 907,1	5 731,8
3104	Забезпечення соціальними послугами за місцем проживання громадян, які не здатні до самообслуговування у зв'язку з похилим віком, хворобою, інвалідністю	103,9	0,0	0,0	0,0	0,0	-103,9	0,0
3105	Надання реабілітаційних послуг особам з інвалідністю та дітям з інвалідністю	36,5	0,0	0,0	0,0	0,0	-36,5	0,0
3124	Створення та забезпечення діяльності спеціалізованих служб підтримки осіб, які постраждали від домашнього насильства та/або насильства за ознакою статі	0,0	1 840,0	1 795,5	-44,5	97,6	1 795,5	0,0
3221	Грошова компенсація за належні для отримання жилі приміщення для сімей осіб, визначених пунктами 2 – 5 частини першої статті 101 Закону України «Про статус ветеранів війни, гарантії їх соціального захисту», для осіб з інвалідністю I – II групи, яка настала внаслідок поранення, контузії, каліцтва або захворювання, одержаних під час безпосередньої участі в антитерористичній операції, забезпеченні її проведення, здійсненні заходів із забезпечення національної безпеки і оборони, відсічі і стримування збройної агресії Російської Федерації у Донецькій та Луганській областях, забезпеченні їх здійснення, у заходах, необхідних для забезпечення оборони України, захисту безпеки населення та інтересів держави у зв'язку з військовою агресією Російської Федерації проти України, визначених пунктами 11 – 14 частини другої статті 7 Закону України «Про статус ветеранів війни, гарантії їх соціального захисту», та які потребують поліпшення житлових умов	0,0	6 252,0	6 252,0	0,0	100,0	6 252,0	0,0
4000	Культура і мистецтво	380,4	95,0	95,0	0,0	100,0	-285,4	25,0
4030	Забезпечення діяльності бібліотек	60,4	35,5	35,5	0,0	100,0	-24,9	58,8
4040	Забезпечення діяльності музеїв і виставок	25,0	0,0	0,0	0,0	0,0	-25,0	0,0
4060	Забезпечення діяльності палаців і будинків культури, клубів, центрів дозвілля та інших клубних закладів	295,0	59,5	59,5	0,0	100,0	-235,5	20,2
5000	Фізична культура і спорт	1 437,0	0,0	0,0	0,0	0,0	-1 437,0	0,0
5031	Утримання та навчально-тренувальна робота комунальних дитячо-юнацьких спортивних шкіл	1 437,0	0,0	0,0	0,0	0,0	-1 437,0	0,0
6000	Житлово-комунальне господарство	1 968,2	300,0	300,0	0,0	100,0	-1 668,2	15,2
6011	Експлуатація та технічне обслуговування житлового фонду	1 475,1	0,0	0,0	0,0	0,0	-1 475,1	0,0
6020	Забезпечення функціонування підприємств, установ та організацій, що виробляють, виконують та/або надають житлово-комунальні послуги	0,0	300,0	300,0	0,0	100,0	300,0	0,0
6030	Організація благоустрою населених пунктів	417,7	0,0	0,0	0,0	0,0	-417,7	0,0
6090	Інша діяльність у сфері житлово-комунального господарства	75,4	0,0	0,0	0,0	0,0	-75,4	0,0
7000	Економічна діяльність	29 528,8	35 710,9	18 729,9	-16 981,0	52,4	-10 798,9	63,4
7130	Здійснення заходів із землеустрою	296,9	0,0	0,0	0,0	0,0	-296,9	0,0
7321	Будівництво освітніх установ та закладів	2 686,3	12 688,6	12 683,7	-4,9	100,0	9 997,4	472,2
7322	Будівництво медичних установ та закладів	5 638,1	18 123,5	1 159,7	-16 963,8	6,4	-4 478,4	20,6
7324	Будівництво установ та закладів культури	1 328,3	0,0	0,0	0,0	0,0	-1 328,3	0,0
7330	Будівництво інших об'єктів комунальної власності	3 009,3	925,6	925,5	-0,1	100,0	-2 083,8	30,8
7461	Утримання та розвиток автомобільних доріг та дорожньої інфраструктури за рахунок коштів місцевого бюджету	8 169,4	0,0	0,0	0,0	0,0	-8 169,4	0,0
7530	Інші заходи у сфері зв'язку, телекомунікації та інформатики	467,9	525,9	525,9	0,0	100,0	58,0	112,4
7650	Проведення експертної грошової оцінки земельної ділянки чи права на неї	0,0	4,0	4,0	0,0	100,0	4,0	0,0
7670	Внески до статутного капіталу суб'єктів господарювання	7 932,6	3 443,3	3 431,1	-12,2	99,6	-4 501,5	43,3
8000	Інша діяльність	5 705,2	7 105,3	7 088,3	-17,0	99,8	1 383,1	124,2
8110	Заходи із запобігання та ліквідації надзвичайних ситуацій та наслідків стихійного лиха	47,8	0,0	0,0	0,0	0,0	-47,8	0,0
8240	Заходи та роботи з територіальної оборони	5 657,4	2 863,9	2 863,5	-0,4	100,0	-2 793,9	50,6
8742	Заходи із запобігання та ліквідації наслідків надзвичайної ситуації в каналізаційній системі за рахунок коштів резервного фонду місцевого бюджету	0,0	2 160,0	2 160,0	0,0	100,0	2 160,0	0,0
8744	Заходи із запобігання та ліквідації наслідків надзвичайної ситуації на очисних спорудах за рахунок коштів резервного фонду місцевого бюджету	0,0	2 081,4	2 064,8	-16,6	99,2	2 064,8	0,0
9000	Міжбюджетні трансферти	23 407,8	14 905,4	14 469,5	-435,9	97,1	-8 938,3	61,8
9770	Інші субвенції з місцевого бюджету	3 397,6	0,0	0,0	0,0	0,0	-3 397,6	0,0
9800	Субвенція з місцевого бюджету державному бюджету на виконання програм соціально-економічного розвитку регіонів	20 010,2	14 905,4	14 469,5	-435,9	97,1	-5 540,7	72,3
	Видатки за рахунок коштів інших джерел спеціального фонду	8 086,4	128 518,6	35 303,5	-93 215,1	27,5	27 217,1	436,6
	у тому числі:							
1000	Освіта	283,2	9 816,2	4 487,8	-5 328,4	45,7	4 204,6	-1,0
1021	Надання загальної середньої освіти закладами загальної середньої освіти	0,0	1 367,4	419,5	-947,9	30,7	419,5	0,0
1272	Реалізація заходів за рахунок освітньої субвенції з державного бюджету місцевим бюджетам (за спеціальним фондом державного бюджету)	283,2	0,0	0,0	0,0	0,0	-283,2	0,0
1292	Реалізація заходів за рахунок залишку коштів за освітньою субвенцією на кінець бюджетного періоду, що мають цільове призначення, виділені відповідно до рішень Кабінету Міністрів України у попередніх бюджетних періодах (за спеціальним фондом державного бюджету)	0,0	4 068,3	4 068,3	0,0	100,0	4 068,3	0,0
1403	Забезпечення харчуванням учнів початкових класів закладів загальної середньої освіти за рахунок субвенції з державного бюджету місцевим бюджетам	0,0	4 380,5	0,0	-4 380,5	0,0	0,0	0,0
7000	Економічна діяльність	7 351,1	97 319,7	13 038,2	-84 281,5	13,4	5 687,1	177,4
7130	Здійснення заходів із землеустрою	0,0	277,5	0,0	-277,5	0,0	0,0	0,0
7366	Реалізація проектів в рамках Надзвичайної кредитної програми для відновлення України	2 644,2	15 000,0	0,0	-15 000,0	0,0	-2 644,2	0,0
7381	Реалізація проектів в рамках Програми з відновлення України	0,0	68 927,0	0,0	-68 927,0	0,0	0,0	0,0
7384	Реалізація проектів і заходів за рахунок залишку коштів спеціального фонду державного бюджету, що утворилися станом на 01 січня 2023 року, джерелом формування яких були кредити (позики) від Європейського інвестиційного банку	0,0	9 314,1	9 314,1	0,0	100,0	9 314,1	0,0

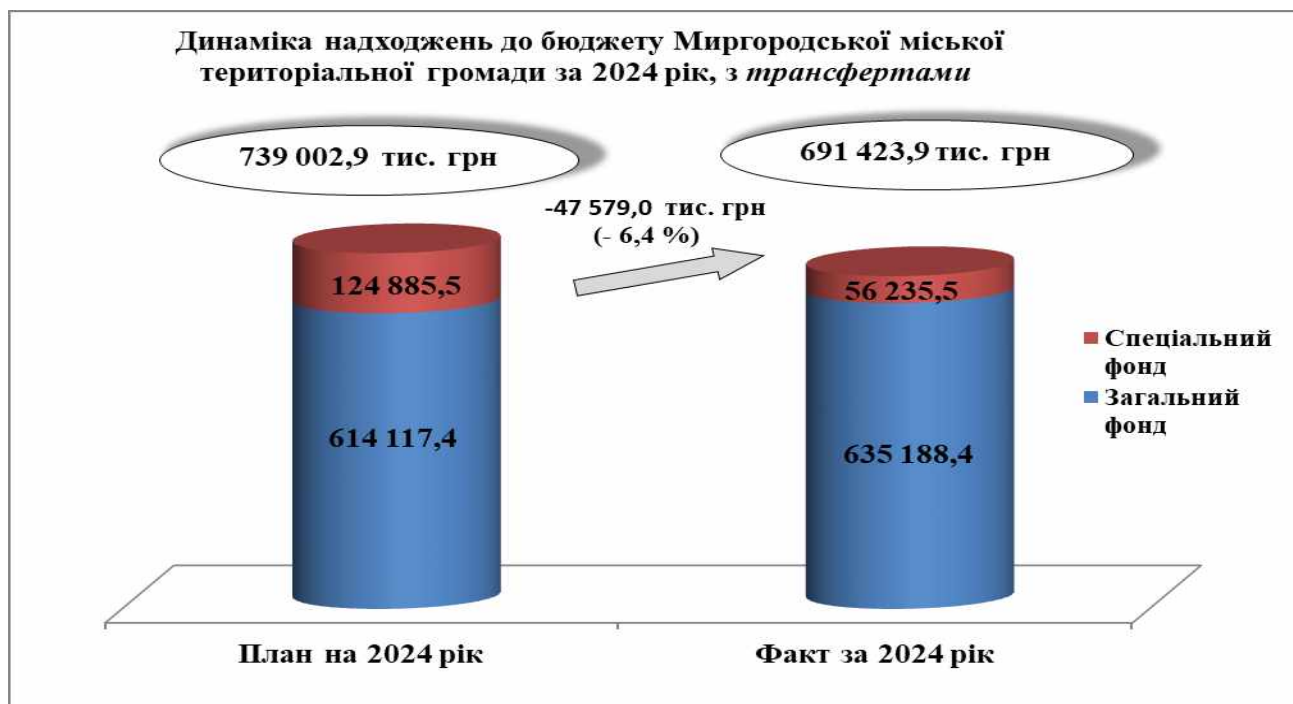
Код	Показник	Виконано за 2023 рік	Планові показники на 2024 рік з урахуванням змін	Виконано за 2024 рік	Виконання до уточнених планових призначень за 2024 рік		Виконання до звітних показників за 2023 рік	
					абсолютне відхилення, +/-	відносне відхилення, %	абсолютне відхилення, +/-	відносне відхилення, %
1	2	3	4	5	6	7	8	9
7691	Виконання заходів за рахунок цільових фондів, утворених Верховною Радою Автономної Республіки Крим, органами місцевого самоврядування і місцевими органами виконавчої влади і фондів, утворених Верховною Радою Автономної Республіки Крим, органами місцевого самоврядування і місцевими органами виконавчої влади	620,2	948,9	871,9	-77,0	91,9	251,7	140,6
7700	Реалізація програм допомоги і грантів Європейського Союзу, урядів іноземних держав, міжнародних організацій, донорських установ	4 086,7	2 852,2	2 852,2	0,0	100,0	-1 234,5	69,8
8000	Інша діяльність	452,1	21 382,7	17 777,5	-3 605,2	83,1	17 325,4	3 932,2
8110	Заходи із запобігання та ліквідації надзвичайних ситуацій та наслідків стихійного лиха	0,0	927,7	927,7	0,0	100,0	927,7	0,0
8330	Інша діяльність у сфері екології та охорони природних ресурсів	0,0	20 000,0	16 396,1	-3 603,9	82,0	16 396,1	0,0
8340	Природоохоронні заходи за рахунок цільових фондів	452,1	455,0	453,7	-1,3	99,7	1,6	100,4
	Разом спеціальний фонд	124 476,2	220 119,8	108 383,4	-111 736,4	49,2	-16 092,8	87,1
	Всього видатків загального та спеціального фонду	694 430,5	824 040,6	693 682,8	-130 357,8	84,2	-747,7	99,9

Керуюча справами
виконавчого комітету міської ради

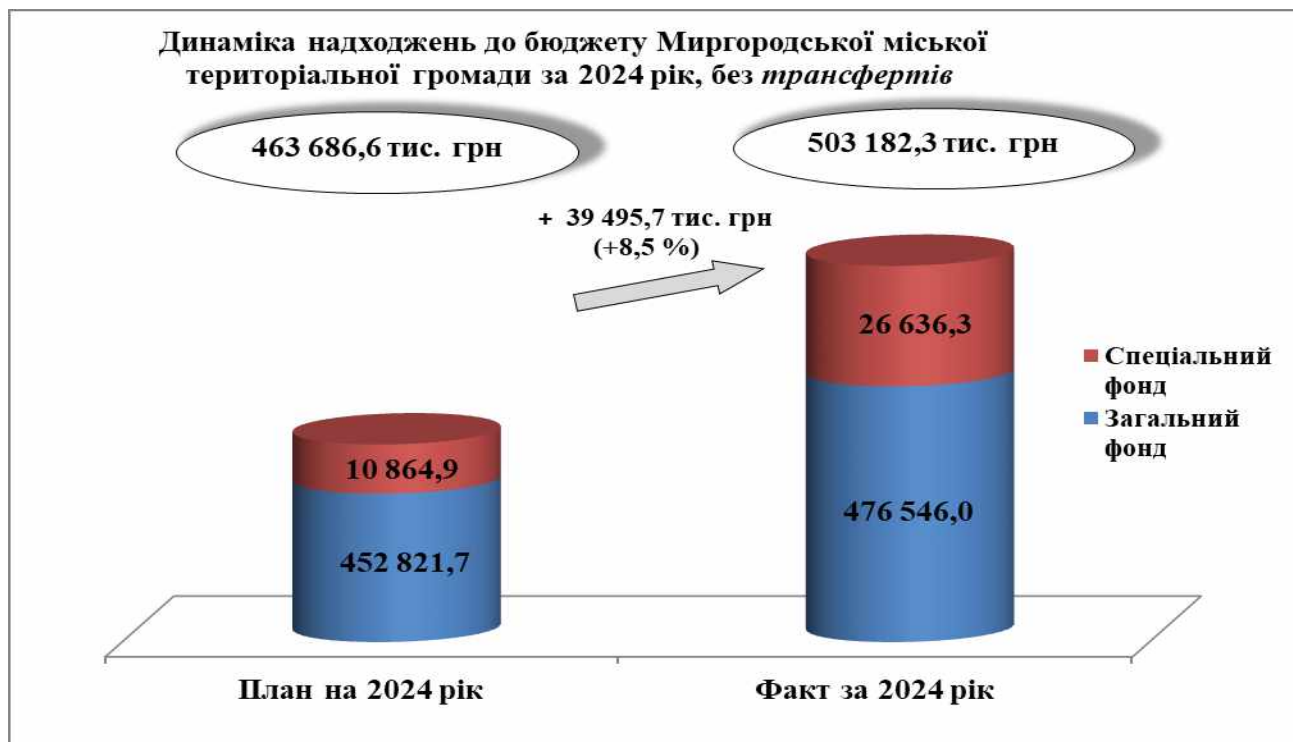
Антоніна НІКІТЧЕНКО

**Пояснювальна записка
до звіту про виконання бюджету
Миргородської міської територіальної громади за 2024 рік**

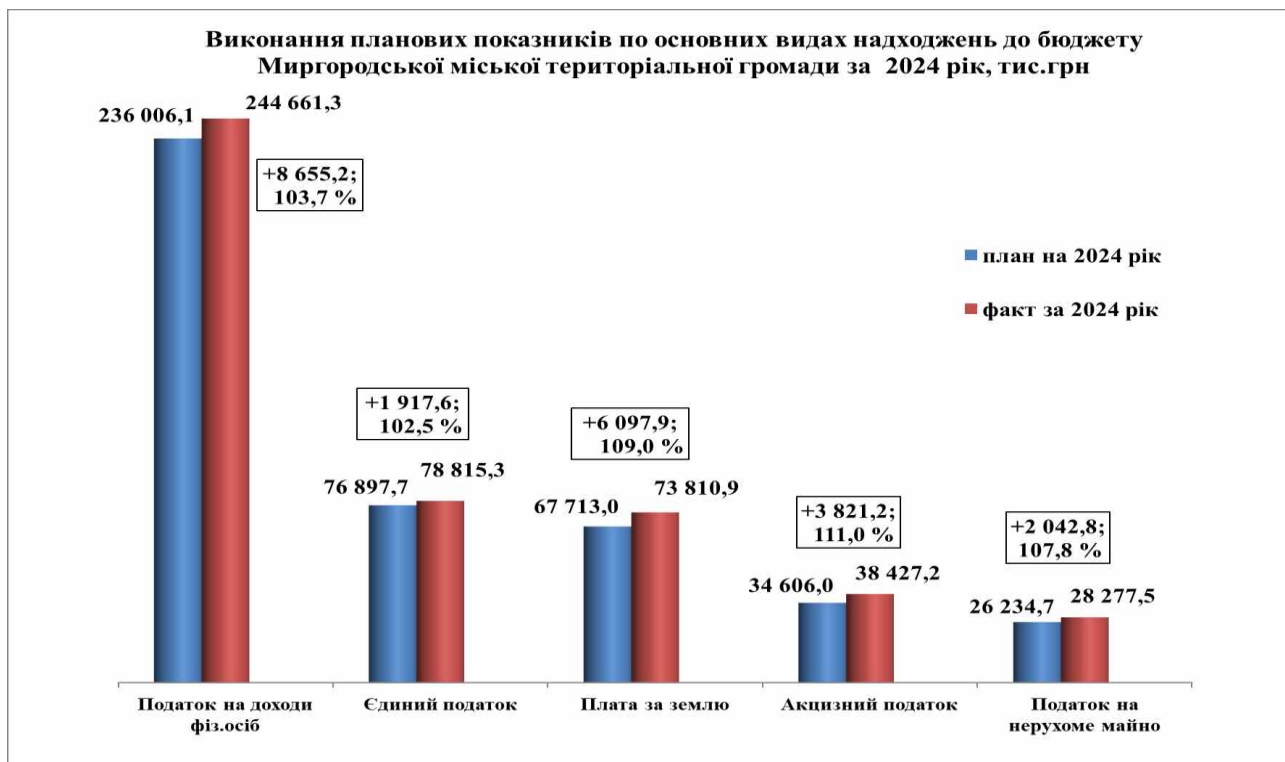
До бюджету Миргородської міської територіальної громади за 2024 рік (з урахуванням міжбюджетних трансфертів) всього надійшло 691 423,9 тис. грн, що становить 93,6 відсотка до плану, в тому числі: до загального фонду – 635 188,4 тис. грн, до спеціального фонду – 56 235,5 тис. грн. Планові показники не виконані у зв'язку із надходженням не в повному обсязі міжбюджетних трансфертів з державного та обласного бюджету.



За 2024 рік бюджет громади (без врахування міжбюджетних трансфертів) отримав 503 182,3 тис. грн, виконання дохідної частини становить 108,5 відсотка, в тому числі: до загального фонду – 476 546,0 тис. грн, до спеціального фонду – 26 636,3 тис. грн.



До загального фонду бюджету за 2024 рік, при запланованих надходженнях в сумі 452 821,7 тис. грн, фактично надійшло 476 546,0 тис. грн податків, зборів та інших платежів (без врахування офіційних трансфертів), понад план отримано 23 724,3 тис. грн, виконання становить 105,2 відсотка. Найбільше перевиконання планових показників по податку та збору на доходи фізичних осіб – 8 655,2 тис. грн, по платі за землю – 6 097,9 тис. грн.



Базовим джерелом наповнення загального фонду бюджету громади у звітному періоді є податок на доходи фізичних осіб, питома вага якого у структурі власних доходів становить 51,4 відсотка. Надходження цього податку за 2024 рік становлять 244 661,3 тис. грн, що більше планових показників на 3,7 відсотка або на 8 655,2 тис. грн.

Друге місце за обсягом надходжень загального фонду бюджету громади належить місцевим податкам і зборам (181 447,3 тис. грн), питома вага яких в структурі доходів становить 38,1 відсотка. Серед них основними є:

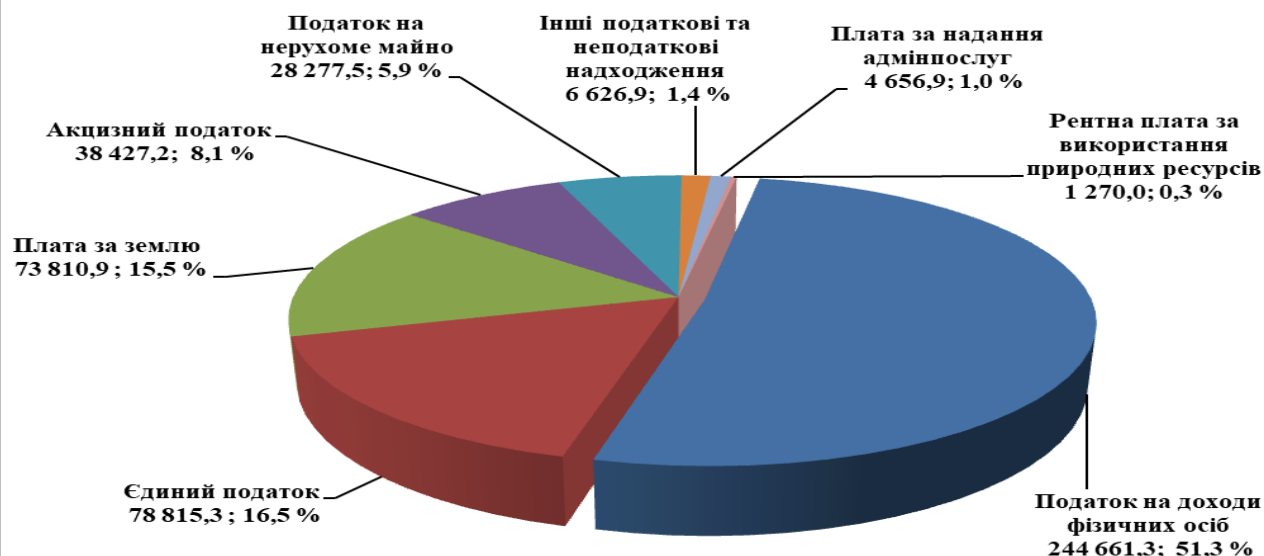
- єдиний податок – отримано 78 815,3 тис. грн (виконання становить 102,5 відсотка), питома вага у структурі доходів складає 16,5 відсотка;
- плата за землю – надходження у звітному періоді склали 73 810,9 тис. грн (виконання 109,0 відсотків до плану), становить 15,5 відсотка у структурі доходів бюджету;
- податок на нерухоме майно, відмінне від земельної ділянки – до бюджету надійшло 28 277,5 тис. грн (виконання до плану 107,8 відсотка), частка у структурі доходів становить 5,9 відсотка.

Після місцевих податків і зборів також значну частину у структурі доходів займає акцизний податок, а саме 8,1 відсотка. У звітному періоді надходження склали 38 427,2 тис. грн, в тому числі від акцизного податку з виробленого та ввезеного на митну територію України пального – 18 812,6 тис. грн, акцизний податок з реалізації виробниками та/або імпортерами, у тому числі в роздрібній торгівлі тютюнових виробів, тютюну та промислових замінників тютюну, рідин, що використовуються в електронних сигаретах, що оподатковується згідно з підпунктом 213.1.14 пункту 213.1 статті 213 Податкового кодексу України – 10 928,1 тис. грн, акцизний податок з реалізації суб'єктами господарювання роздрібною торгівлю підакцизних товарів (крім тих, що оподатковуються згідно з підпунктом 213.1.14 пункту 213.1 статті 213 Податкового кодексу України) – 8 686,5 тис. грн.

Плата за надання адміністративних послуг надійшла в сумі 4 657,0 тис. грн, при плані 4 536,0 тис. грн, виконання становить 102,7 відсотка.

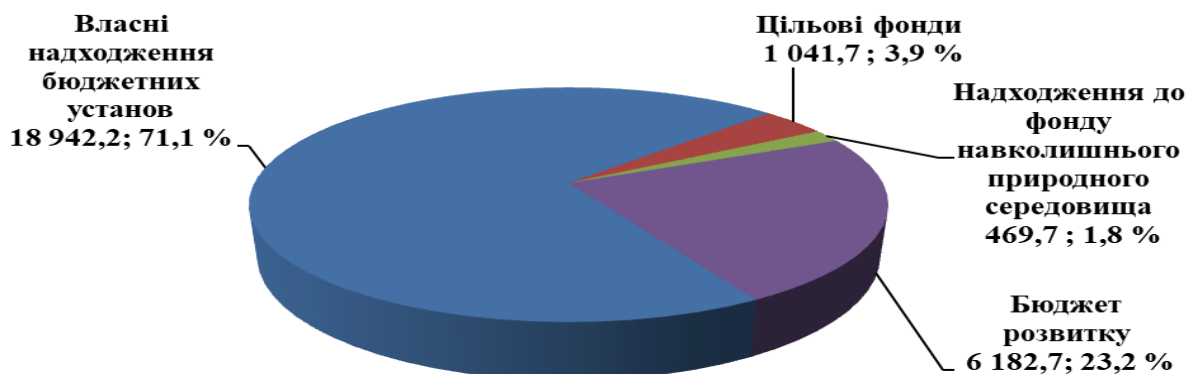
Інших надходжень до бюджету громади за 2024 рік отримано 3 117,8 тис. грн, при уточненому плані – 2 761,0 тис. грн, перевиконання склало 11,5 тис. грн або на 0,5 відсотка.

Структура доходів загального фонду бюджету Миргородської міської територіальної громади (без урахування міжбюджетних трансфертів) за 2024 рік, тис. грн



До спеціального фонду бюджету (без врахування офіційних трансфертів) за звітний період надійшло 26 636,3 тис. грн, що більше планових показників на 15 771,4 тис. грн.

Структура доходів спеціального фонду бюджету Миргородської міської територіальної громади (без урахування міжбюджетних трансфертів) за 2024 рік, тис. грн



Власні надходження бюджетних установ (платні послуги, благодійні внески, гранти та дарунки тощо) – 18 942,2 тис. грн, що становить 71,1 відсотка у структурі надходжень спеціального фонду бюджету громади, перевиконання на 9 610,7 тис. грн;

- надходження до фонду охорони навколишнього природного середовища (екологічний податок – 454,2 тис. грн та грошові стягнення за шкоду, заподіяну порушенням законодавства про охорону навколишнього природного середовища внаслідок господарської та іншої діяльності – 15,5 тис. грн) – 469,7 тис. грн, або 1,8 відсотка у загальному обсязі надходжень спеціального фонду;

- кошти від викупу земельних ділянок сільськогосподарського призначення державної та комунальної власності, передбачених пунктом 6(1) розділу X «Перехідні положення» Земельного кодексу України – 129,5 тис. грн, або 0,5 відсотка у загальному обсязі надходжень спеціального фонду;

- надходження до цільового фонду Миргородської міської ради становлять 1 041,7 тис. грн, або 3,9 відсотка у структурі надходжень.

Найбільшими платниками податків і зборів до бюджету громади за 2024 рік серед виробничих підприємств є: ПАТ “Миргородський завод мінеральних вод” – 16 244,1 тис.

грн, ПрАТ “Полтавське ХПП” (ТОВ “Кононівський елеватор”) – 10 764,7 тис. грн, ПрАТ “Миргородкурорт” – 9 899,7 тис. грн, , Регіональна філія “Південна залізниця” АТ “Українська залізниця” – 9 274,2 тис. грн, ПрАТ “Армапром” – 6 016,3 тис. грн, ТОВ “Гранова Миргород” – 4 394,4 тис. грн. Серед підприємств з виробництва сільськогосподарської продукції найбільше сплачено до бюджету ТОВ “Астарта Прихоролля” – 14 122,1 тис. грн, ТОВ “Промінь-Приват” – 6 304,3 тис. грн, ТОВ “УкрЛатАгро” – 6 068,8 тис. грн, СТОВ “Славутич” – 6 046,9 тис. грн, ТОВ “Агротех-Гарантія” – 5 629,1 тис. грн, ТОВ “Лан-Н” – 1 804,8 тис. грн.

За 2024 рік **офіційних трансфертів** надійшло 188 241,6 тис. грн, в тому числі: до загального фонду – 158 642,4 тис. грн та до спеціального фонду – 29 599,2 тис. грн.

За звітний період до **загального фонду бюджету** громади надійшло 158 642,4 тис. грн офіційних трансфертів.

З державного бюджету – 126 876,0 тис. грн, а саме: базова дотація – 6 449,0 тис. грн, освітня субвенція – 116 136,9 тис. грн, субвенція на забезпечення харчуванням учнів початкових класів закладів загальної середньої освіти – 2 550,1 тис. грн, субвенція на створення мережі спеціальних служб підтримки осіб, які постраждали від домашнього насильства та /або насильства за ознакою статі – 1 740,0 тис. грн.

З обласного бюджету – 14 345,6 тис. грн, а саме: дотація на здійснення переданих з державного бюджету видатків з утримання закладів освіти та охорони здоров'я за рахунок відповідної додаткової дотації з державного бюджету – 3 185,5 тис. грн (100,0 відсотків до плану), субвенція з місцевого бюджету на виплату грошової компенсації за належні для отримання жилі приміщення для сімей осіб, визначених пунктами 2-5 частини першої статті 10-1 Закону України «Про статус ветеранів війни, гарантії їх соціального захисту», для осіб з інвалідністю I - II групи, яка настала внаслідок поранення, контузії, каліцтва або захворювання, одержаних під час безпосередньої участі в антитерористичній операції, забезпеченні її проведення, здійсненні заходів із забезпечення національної безпеки і оборони, відсічі і стримування збройної агресії Російської Федерації у Донецькій та Луганській областях, забезпеченні їх здійснення, у заходах, необхідних для забезпечення оборони України, захисту безпеки населення та інтересів держави у зв'язку з військовою агресією Російської Федерації проти України, визначених пунктами 11-14 частини другої статті 7 Закону України «Про статус ветеранів війни, гарантії їх соціального захисту», та які потребують поліпшення житлових умов за рахунок відповідної субвенції з державного бюджету – 6 252,0 тис. грн (100,0 відсотків), субвенція за рахунок залишку коштів субвенції на надання державної підтримки особам з особливими освітніми потребами, що утворився на початок бюджетного періоду – 54,6 тис. грн (100,0 відсотків), субвенція на здійснення переданих видатків у сфері освіти – 1 484,8 тис. грн (71,0 відсоток до плану), субвенція на надання державної підтримки особам з особливими освітніми потребами за рахунок відповідної субвенції з державного бюджету – 376,9 тис. грн (100,0 відсотків до плану), субвенція на забезпечення якісної, сучасної та доступної загальної середньої освіти «Нова українська школа» за рахунок відповідної субвенції з державного бюджету – 2 007,2 тис. грн (95,8 відсотка), субвенція на забезпечення діяльності фахівців із супроводу ветеранів війни та демобілізованих осіб та окремі заходи з підтримки осіб, які захищали незалежність, суверенітет та територіальну цілісність України за рахунок відповідної субвенції з державного бюджету – 19,9 тис. грн (21,6 відсотка), інші субвенції – 964,7 тис. грн (98,2 відсотка до плану).

З бюджетів інших громад – 17 420,8 тис. грн – надійшли кошти субвенції на утримання об'єктів спільного користування – 809,5 тис. грн, іншої субвенції з місцевих бюджетів – 16 611,3 тис. грн.

За звітний період до **спеціального фонду бюджету** громади отримано офіційних трансфертів – 29 599,2 тис. грн (виконання планових показників становить лише 26,0 відсотків за рахунок ненадходження субвенції з державного бюджету місцевим бюджетам на реалізацію проектів в рамках Надзвичайної кредитної програми для відновлення України на суму 15 000,0 тис. грн та субвенції з державного бюджету місцевим бюджетам на реалізацію проектів в рамках Програми з відновлення України на суму 68 927,0 тис. грн):

з державного бюджету – 5 111,4 тис. грн, а саме:

- субвенція на забезпечення харчуванням учнів початкових класів закладів загальної середньої освіти – 4 380,5 тис. грн (100,0 відсотків до плану);
- субвенція на покращення якості гарячого харчування учнів початкових класів закладів загальної середньої освіти – 730,9 тис. грн (100,0 відсотків до плану).
з обласного бюджету – 24 487,8 тис. грн, а саме:
- субвенція з місцевого бюджету за рахунок залишку коштів освітньої субвенції, що утворився на початок бюджетного періоду – 4 068,3 тис. грн (100,0 відсотків до плану);
- субвенція на здійснення природоохоронних заходів – 20 000,0 тис. грн (98,6 відсотка до плану);
- інша субвенція – 419,5 тис.грн для організації гарячого харчування учнів 1-4 класів за рахунок коштів Всесвітньої продовольчої програми Організації Об'єднаних Націй у 2023/24 навчальному році (65,9 відсотка до плану).

Видаткова частина бюджету міської територіальної громади за 2024 рік в цілому виконана на 84,2 відсотка, при уточненому плані 824 040,6 тис. грн, касові видатки склали 693 682,8 тис. грн.

Видатки **загального фонду** складають **585 299,4 тис. грн**, при уточненому плані 603 920,8 тис. грн, що становить 96,9 відсотка.

У 2024 році повністю забезпечена потреба по захищених статтях видатків.

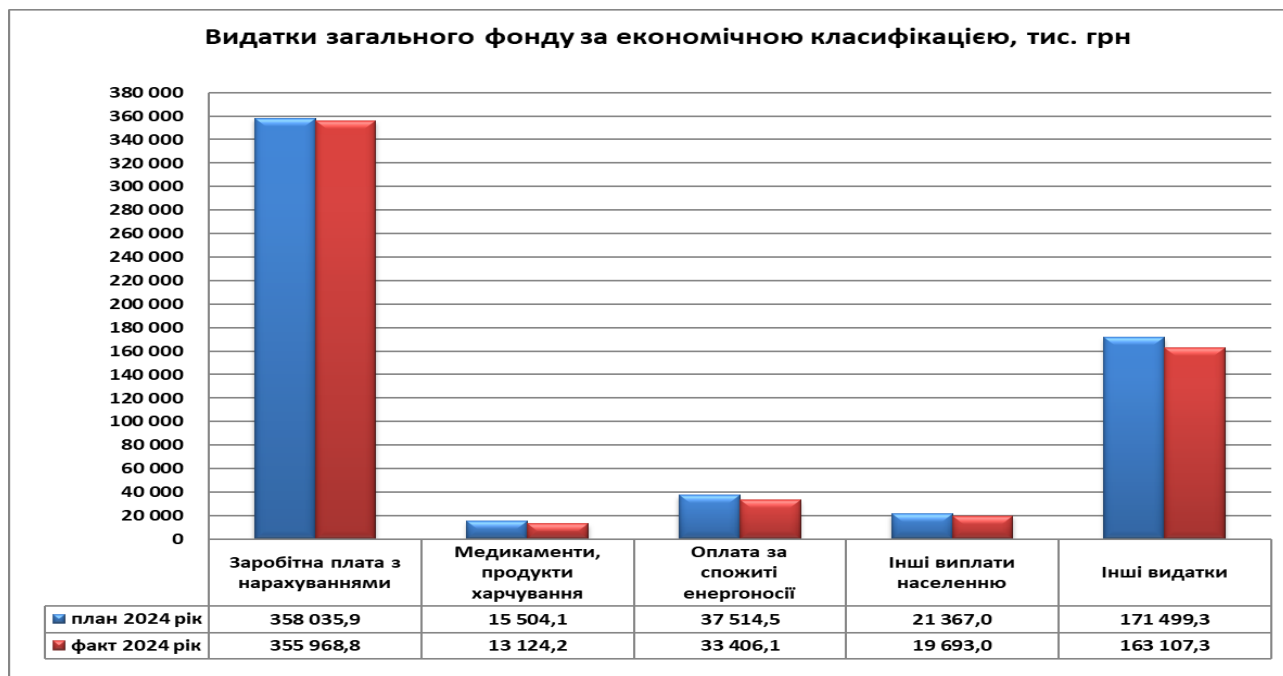
На виплату заробітної плати з нарахуваннями спрямовано 355 968,8 тис. грн, що становить 99,4 відсотка планових призначень (358 035,9 тис. грн).

На медикаменти та продукти харчування з бюджету громади направлено 13 124,2 тис. грн, що становить 84,6 відсотка до уточненого річного плану (15 504,1 тис. грн).

На оплату за спожиті енергоносії перераховано 33 406,1 тис. грн при уточненому плані 37 514,5 тис. грн, виконання склало 89,0 відсотків.

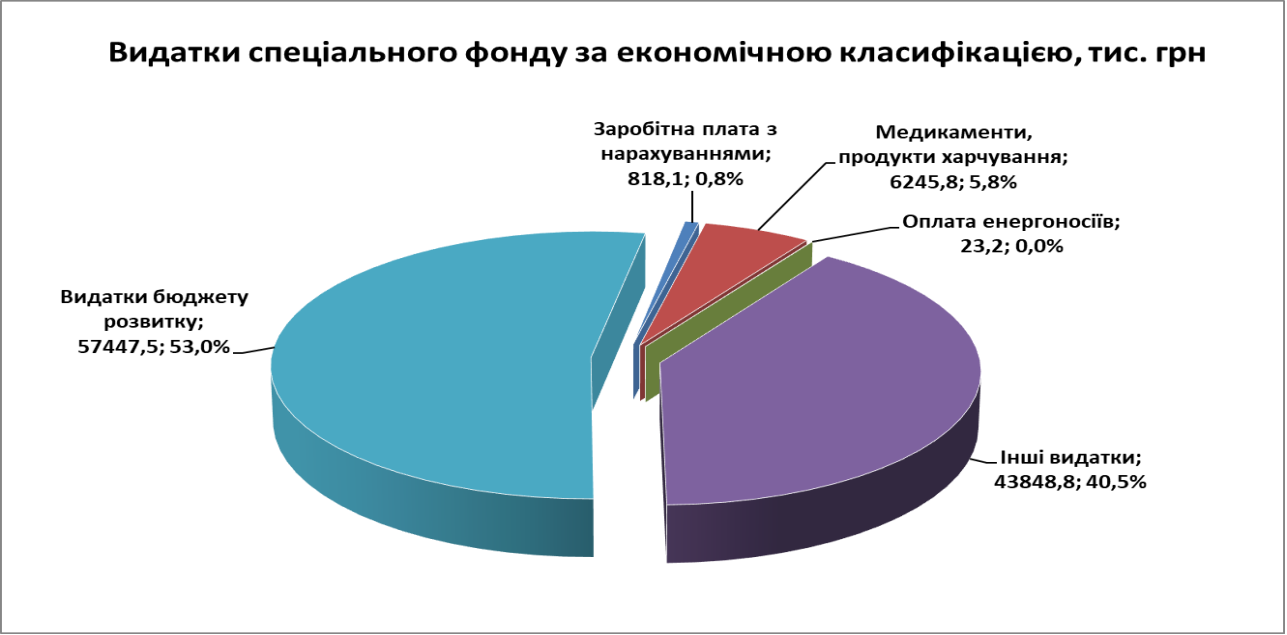
На соціальне забезпечення, а саме: інші виплати населенню спрямовано 19 693,0 тис. грн, що становить 92,2 відсотка до уточненого річного плану (21 367,0 тис. грн).

На інші видатки використано 163 107,3 тис. грн.



Видатки по **спеціальному фонду** бюджету громади за 2024 рік склали 108 383,4 тис. грн, при уточненому річному плані 220 119,8 тис. грн, або 49,2 відсотків, з яких: на заробітну плату з нарахуваннями спрямовано 818,1 тис. грн, на медикаменти та продукти харчування – 6 245,8 тис. грн, на оплату за спожиті енергоносії – 23,2 тис. грн, на інші видатки – 43 848,8 тис. грн, видатки бюджету розвитку склали 57 447,5 тис. грн, у відповідності із

затвердженим переліком об'єктів, що становить 76,7 відсотка до уточненого річного плану (74 938,1 тис. грн).



За галузевим принципом кошти бюджету міської територіальної громади за 2024 рік освоєні наступним чином.



На фінансування органів місцевого самоврядування протягом звітного періоду використано **76 896,5 тис. грн**, при уточненому плані 78 107,3 тис. грн, що становить 98,4 відсотка та 11,1 відсотка від загальної суми видатків бюджету громади.

За рахунок загального фонду бюджету громади спрямовано **71 408,3 тис. грн**, при уточненому плані 72 619,1 тис. грн, що становить 98,3 відсотка.

По спеціальному фонду використано **5 488,2 тис. грн**, з них: на капітальні видатки, за рахунок коштів бюджету розвитку – 512,3 тис. грн.

На утримання установ освіти протягом 2024 року спрямовано **300 104,1 тис. грн**, при уточненому плані 312 632,7 тис. грн, що становить 96,0 відсотка та 43,3 відсотка від загальної суми видатків бюджету громади.

По **загальному фонду** на фінансування установ освіти направлено **283 794,7 тис. грн**, при уточненому плані 290 228,4 тис. грн, виконання склало 97,8 відсотка, з них: за рахунок коштів бюджету громади – 160 236,4 тис. грн та за рахунок міжбюджетних трансфертів – 123 558,3 тис. грн, а саме:

- ✓ за рахунок трансфертів з державного бюджету – 118 687,0 тис. грн, з яких: на виплату заробітної плати з нарахуваннями педагогічному персоналу закладів загальної середньої освіти за рахунок коштів освітньої субвенції – 116 136,9 тис. грн; на забезпечення харчуванням учнів початкових класів закладів загальної середньої освіти – 2 550,1 тис. грн;
- ✓ за рахунок трансфертів з обласного бюджету – 4 559,9 тис. грн, з яких: на виплату заробітної плати з нарахуваннями педагогічному персоналу інклюзивно-ресурсного центру за рахунок коштів освітньої субвенції з державного бюджету – 1 484,8 тис. грн, на надання державної підтримки особам з особливими освітніми потребами – 431,9 тис. грн, на здійснення переданих з державного бюджету видатків з утримання закладів освіти та охорони здоров'я за рахунок відповідної додаткової дотації з державного бюджету, а саме: на оплату за спожиті енергоносії – 2 269,2 тис. грн; на забезпечення якісної, сучасної та доступної загальної середньої освіти “Нова українська школа” за рахунок відповідної субвенції з державного бюджету – 374,0 тис. грн;
- ✓ за рахунок трансфертів з бюджетів територіальних громад – 311,4 тис. грн, з яких: на фінансування заходів реабілітаційного характеру для інклюзивно-ресурсного центру – 94,5 тис. грн (з бюджетів: Ромоданівської селищної територіальної громади – 24,2 тис. грн, Комишнянської селищної територіальної громади – 30,7 тис. грн, Великосорочинської сільської територіальної громади – 39,6 тис. грн); на фінансування заходів професійного розвитку педагогічних працівників дошкільної, позашкільної, загальної середньої освіти, їх психологічної підтримки та консультування в Центрі професійного розвитку педагогічних працівників Миргородської міської ради – 216,9 тис. грн (з бюджетів: Ромоданівської селищної територіальної громади – 36,2 тис. грн, Комишнянської селищної територіальної громади – 55,0 тис. грн, Великосорочинської сільської територіальної громади – 125,7 тис. грн).

На виконання програм закладами освіти освоєно 5 175,1 тис. грн, з яких:

- комплексна програма соціальної підтримки Захисників/Захисниць України та членів їх сімей, в частині забезпечення безкоштовним харчуванням дітей у дошкільних навчальних закладах та закладах загальної середньої освіти – 4 150,8 тис. грн;
- комплексна програма розвитку освіти громади – 1 024,3 тис. грн, зокрема: підвіз учнів до центральних шкіл міста та дітей із сільської місцевості – 432,0 тис. грн, обслуговування системи “Моя школа” (електронний щоденник) – 457,1 тис. грн.

По **спеціальному фонду** закладами освіти за звітний період освоєно **16 309,4 тис. грн**, з яких: за рахунок міжбюджетних трансфертів, а саме: з обласного бюджету – 6 121,0 тис. грн (на забезпечення якісної, сучасної та доступної загальної середньої освіти “Нова українська школа” за рахунок відповідної субвенції з державного бюджету – 1 633,2 тис. грн; на закупівлю засобів навчання та комп’ютерного обладнання для оснащення навчальних кабінетів предмета “Захист України” та закупівлю мультимедійного обладнання для навчальних класів закладів загальної середньої освіти, за рахунок залишку коштів освітньої субвенції, що утворився на початок бюджетного періоду – 4 068,3 тис. грн; на організацію гарячого харчування учнів 1-4 класів за рахунок коштів Всесвітньої продовольчої програми Організації Об’єднаних Націй у 2023/24 навчальному році – 419,5 тис. грн) та за рахунок коштів бюджету розвитку громади – 4 068,3 тис. грн на придбання комп’ютерної техніки, обладнання та проведення капітальних ремонтів у закладах освіти.

За звітний період на розвиток галузі **“Охорона здоров’я”** в цілому використано **36 220,1 тис. грн**, при уточненому плані 39 340,0 тис. грн, що становить 92,1 відсотка та 5,2 відсотка від загальної суми видатків бюджету громади.

По загальному фонду на утримання закладів охорони здоров'я було спрямовано **33 900,0 тис. грн**, що становить 91,6 відсотка від уточненого річного плану (37 019,9 тис. грн), з яких: за рахунок коштів бюджету громади – 20 206,1 тис. грн та за рахунок міжбюджетних трансфертів – 13 693,9 тис. грн. Кошти протягом 2024 року використано на:

- підтримку та розвиток комунального некомерційного підприємства “Миргородська лікарня інтенсивного лікування” – 18 954,6 тис. грн, з яких: за рахунок коштів бюджету громади в рамках реалізації комплексної програми розвитку охорони здоров'я – 11 747,2 тис. грн; за рахунок трансфертів з обласного бюджету на здійснення переданих з державного бюджету видатків з утримання закладів освіти та охорони здоров'я за рахунок відповідної додаткової дотації з державного бюджету на оплату за спожиті енергоносії – 890,2 тис. грн; за рахунок трансфертів з бюджетів територіальних громад – 6 317,2 тис. грн (з бюджетів: Ромоданівської селищної територіальної громади – 511,4 тис. грн, Комишнянської селищної територіальної громади – 2 870,9 тис. грн, Великосорочинської сільської територіальної громади – 2 934,9 тис. грн);

- підтримку та розвиток комунального некомерційного підприємства “Миргородський міський центр первинної медико-санітарної допомоги” – 14 945,4 тис. грн, з яких: за рахунок коштів бюджету громади в рамках реалізації комплексної програми розвитку охорони здоров'я – 8 458,9 тис. грн, за рахунок трансфертів з бюджетів територіальних громад – 6 486,5 тис. грн (з бюджетів: Ромоданівської селищної територіальної громади – 2 614,2 тис. грн, Комишнянської селищної територіальної громади – 3 872,3 тис. грн).

По спеціальному фонду за звітний період по галузі використано **2 320,1 тис. грн** за рахунок коштів бюджету розвитку громади, а саме: на програму підтримки та розвитку комунального некомерційного підприємства “Миргородська лікарня інтенсивного лікування” (на придбання захисного одягу, медичного обладнання та проведення капітальних ремонтів приміщень закладу).

На соціальний захист та соціальне забезпечення населення протягом звітного періоду спрямовано **55 899,9 тис. грн**, при уточненому плані 58 096,7 тис. грн, що становить 96,2 відсотка та 8,1 відсотка від загальної суми видатків бюджету громади.

По загальному фонду на розвиток галузі спрямовано **44 141,8 тис. грн** при уточненому плані 46 166,4 тис. грн, що становить 95,6 відсотка, з них: за рахунок коштів бюджету громади – 40 236,6 тис. грн, за рахунок міжбюджетних трансфертів – 3 905,2 тис. грн.

На виконання програм та заходів на соціальний захист населення використано 19 249,0 тис. грн, при плані 20 909,5 тис. грн, що становить 92,1 відсотка, у тому числі:

- по комплексній програмі соціального захисту населення громади – 7 916,8 тис. грн;
- по комплексній програмі реабілітації, інтеграції та соціального захисту Захисників/Захисниць України, та членів їх сімей – 11 313,2 тис. грн;
- по програмі з реалізації молодіжної політики громади – 19,0 тис. грн.

На територіальний центр соціального обслуговування (надання соціальних послуг) за 2024 рік направлено 17 697,1 тис. грн, при плані 17 853,4 тис. грн, що становить 99,1 відсотка, у тому числі за рахунок трансфертів з бюджету Ромоданівської селищної територіальної громади на утримання установи спрямовано 2 422,6 тис. грн.

Центром комплексної реабілітації дітей з інвалідністю освоєно 4 011,9 тис. грн при уточненому плані 4 023,8 тис. грн, що становить 99,7 відсотка. За рахунок трансфертів з бюджетів територіальних громад на утримання центру використано 498,0 тис. грн (з бюджетів: Ромоданівської селищної територіальної громади – 47,4 тис. грн, Комишнянської селищної територіальної громади – 89,3 тис. грн, Гоголівської селищної територіальної громади – 82,0 тис. грн, Великосорочинської сільської територіальної громади – 138,1 тис. грн, Великобагачанської селищної територіальної громади – 103,3 тис. грн, Білоцерківської сільської територіальної громади – 37,9 тис. грн).

На утримання центру соціальної служби спрямовано 2 199,1 тис. грн при уточненому плані 2 305,1 тис. грн, що становить 95,4 відсотка.

За рахунок трансфертів з обласного бюджету за 2024 рік освоєно коштів в обсязі 984,6 тис. грн, у тому числі на:

- поховання учасників бойових дій та осіб з інвалідністю внаслідок війни – 71,7 тис. грн;

- санаторно - курортне оздоровлення в санаторно-курортних закладах, розташованих на території полтавської області членів сімей загиблих (померлих) ветеранів війни, з числа учасників АТО/ООС, членів сімей загиблих учасників бойових дій на території інших держав, членів сімей осіб, які перебувають у полоні або пропали безвісти в районі проведення АТО/ООС, та осіб, які загинули або померли внаслідок поранень, каліцтва, контузій чи інших ушкоджень здоров'я, одержаних під час участі в Революції Гідності, осіб з інвалідністю внаслідок війни з числа учасників АТО/ООС, осіб з інвалідністю внаслідок війни з числа учасників бойових дій на території інших держав, осіб з інвалідністю загального захворювання, з дитинства, осіб з інвалідністю з ураженням органів слуху та зору – 226,5 тис. грн;

- соціальне відновлення осіб з інвалідністю внаслідок війни з числа Захисників та Захисниць України, а також членів їх сімей шляхом надання соціальної, психологічної підтримки та оздоровчих послуг – 10,3 тис. грн;

- забезпечення діяльності фахівців із супроводу ветеранів війни та демобілізованих осіб та окремі заходи з підтримки осіб, які захищали незалежність, суверенітет та територіальну цілісність України – 19,9 тис. грн;

- забезпечення безоплатним зубопротезуванням та безоплатними ліками за рецептами лікарів громадян, які постраждали внаслідок Чорнобильської катастрофи, в тому числі хронічно хворих громадян, які потребують постійного прийому ліків – 426,2 тис. грн;

- санаторно-курортне лікування громадян, які постраждали внаслідок Чорнобильської катастрофи, віднесених до 1 категорії, в санаторно-курортних закладах, розташованих на території Полтавської області – 230,0 тис. грн.

На соціальний захист **по спеціальному фонду** використано **11 758,1 тис. грн**, з них: за рахунок *коштів бюджету громади*, а саме за рахунок коштів бюджету розвитку на співфінансування субвенції з державного бюджету на створення мережі спеціалізованих служб підтримки осіб, які постраждали від домашнього насильства та/або насильства за ознакою статі, а саме: на проведення попередньої оплати за автомобіль для мобільної бригади соціально-психологічної допомоги особам, які постраждали від домашнього насильства та/або насильства за ознакою статі – 55,5 тис. грн та за рахунок *міжбюджетних трансфертів* – 7 992,0 тис. грн, а саме: за рахунок *трансфертів з державного бюджету* – 1 740,0 грн на придбання автомобіля для мобільної бригади соціально-психологічної допомоги особам, які постраждали від домашнього насильства та/або насильства за ознакою статі та за рахунок *трансфертів з обласного бюджету* – 6 252,0 тис. грн на виплату грошової компенсації за належні для отримання жилі приміщення для сімей осіб, визначених пунктами 2-5 частини першої статті 101 Закону України “Про статус ветеранів війни, гарантії їх соціального захисту”, для осіб з інвалідністю I - II групи, яка настала внаслідок поранення, контузії, каліцтва або захворювання, одержаних під час безпосередньої участі в антитерористичній операції, забезпеченні її проведення, здійсненні заходів із забезпечення національної безпеки і оборони, відсічі і стримування збройної агресії Російської Федерації у Донецькій та Луганській областях, забезпеченні їх здійснення, у заходах, необхідних для забезпечення оборони України, захисту безпеки населення та інтересів держави у зв'язку з військовою агресією Російської Федерації проти України, визначених пунктами 11-14 частини другої статті 7 Закону України “Про статус ветеранів війни, гарантії їх соціального захисту”, та які потребують поліпшення житлових умов.

На **утримання закладів культури** спрямовано **34 328,3 тис. грн** при уточненому плані 35 073,4 тис. грн, що становить 97,9 відсотка та 4,9 відсотка від загальної суми видатків бюджету громади.

По **загальному фонду** на розвиток галузі спрямовано **33 231,3 тис. грн** при уточненому плані 33 828,5 тис. грн, з яких: на проведення заходів культурно – мистецького напрямку використано 11,0 тис. грн; на реалізацію цільової програми підтримки інвестиційної діяльності, зміцнення іміджу та розвитку співробітництва спрямовано 145,0 тис. грн.

За звітний період установами культури освоєно коштів **спеціального фонду** в сумі **1 097,0 тис. грн**, з них: на капітальні видатки, за рахунок коштів бюджету розвитку – 95,0 тис. грн на придбання комп'ютерної техніки та обладнання.

Протягом 2024 року на **фізичну культуру і спорт** використано **8 319,2 тис. грн** при уточненому плані 8 482,4 тис. грн, що становить 98,1 відсотка та 1,2 відсотка від загальної суми видатків бюджету громади.

По **загальному фонду** на розвиток галузі спрямовано **8 312,0 тис. грн** при уточненому плані 8 474,3 тис. грн, що становить 98,1 відсотка. Кошти протягом звітного 2024 року спрямовано на:

- проведення заходів по фізичній культурі і спорту – 282,2 тис. грн;
- підтримку центру здоров'я “Спорт для всіх” – 44,7 тис. грн;
- утримання дитячо-юнацької спортивної школи – 7 587,5 тис. грн;
- утримання місцевого осередку Громадської організації “Всеукраїнське фізкультурно - спортивне товариство “Колос” – 397,6 тис. грн.

По **спеціальному фонду** використано **7,2 тис. грн**.

На утримання **житлово-комунального господарства** протягом звітного періоду освоєно коштів на загальну суму **72 822,3 тис. грн** при уточненому плані 74 190,4 тис. грн, що становить 98,2 відсотка та 10,5 відсотка від загальної суми видатків бюджету громади.

По **загальному фонду** використано **72 522,3 тис. грн** при уточненому плані 73 890,4 тис. грн, що становить 98,1 відсотка виконання планових показників, з яких: за рахунок *коштів бюджету громади – 71 137,3 тис. грн* та за рахунок *міжбюджетних трансфертів*, а саме: з *бюджету Великобагачанської селищної територіальної громади – 1 385,0 тис. грн* на підтримку КП “Тепловодсервіс”. Кошти бюджету громади протягом 2024 року спрямовано на: утримання нежитлових приміщень громади – 2 461,0 тис. грн та на реалізацію цільових програм – 68 676,3 тис. грн, з них:

- комплексна програма розвитку житлово-комунального господарства громади – 53 686,0 тис. грн;
- програма розвитку цивільного захисту громади – 141,3 тис. грн;
- програма будівництва, реконструкції, модернізації та капітального ремонту об'єктів інфраструктури і ремонтів об'єктів дорожньо-мостового господарства – 999,0 тис. грн;
- програма відшкодування різниці в тарифах на послуги з централізованого водопостачання та централізованого водовідведення КП “Тепловодсервіс” – 625,2 тис. грн;
- програма відшкодування різниці в тарифах на послуги з постачання теплової енергії та послуги з постачання гарячої води КП “Тепловодсервіс” – 13 224,8 тис. грн.

По **спеціальному фонду** використано **300,0 тис. грн**, за рахунок коштів бюджету розвитку, на виконання комплексної програми розвитку житлово-комунального господарства громади.

На здійснення **заходів із землеустрою** в цілому використано **224,5 тис. грн** в рамках реалізації програми регулювання земельних відносин громади, у тому числі: по **загальному фонду – 220,5 тис. грн**, по **спеціальному фонду**, за рахунок коштів бюджету розвитку – **4,0 тис. грн**.

На **капітальні вкладення**, за рахунок коштів бюджету розвитку, протягом звітного року використано **14 768,9 тис. грн**, з них:

- ✓ **на реконструкцію та капітальний ремонт** – 13 843,4 тис. грн, а саме: закладів освіти – 12 683,7 тис. грн, закладів охорони здоров'я – 1 159,7 тис. грн;
- ✓ **на будівництво** – 925,5 тис. грн інших об'єктів громади.

За рахунок залишку коштів субвенції з обласного бюджету на проектування, відновлення, будівництво, модернізацію, облаштування, ремонт об'єктів будівництва громадського призначення, соціальної сфери, культурної спадщини, житлово-комунального господарства, інших об'єктів, що мають вплив на життєдіяльність населення, за рахунок відповідної субвенції з державного бюджету, джерелом формування яких були кредити

(позики) від Європейського інвестиційного банку використано **по спеціальному фонду 9 314,1 тис. грн** на реконструкцію приміщення протирадіаційного укриття закладу дошкільної освіти №10 “Веселка”.

На **ремонт доріг** за звітний період використано **16 500,0 тис. грн по загальному фонду** на поточний ремонт доріг.

На поповнення **статутного капіталу** комунальним підприємствам громади спрямовано **3 431,1 тис. грн**, за рахунок коштів бюджету, з них: КП “Тепловодсервіс” – 1 989,7 тис. грн, КП “МУК” – 321,4 тис. грн, КП “Спецкомунтранс” – 1 095,0 тис. грн, Міська телестудія “Миргород” – 25,0 тис. грн.

За рахунок залучених грантових коштів протягом звітного періоду **по спеціальному фонду** використано **2 852,2 тис. грн**, а саме: на реалізацію проєкту “Просування енергоефективності та імплементації Директиви ЄС про енергоефективність в Україні (FEER)” виконуваний на замовлення Федерального міністерства економічної співпраці та розвитку Німеччини (BMZ) та Державного секретаріату Швейцарії з економічних питань (SECO) по об’єкту “Реконструкція розподільчої теплової мережі від ТК №3 до ТК №12 котельні по вул. Прорізна, 4а за адресою: вул. Д. Апостола в м. Миргород Полтавської області” – 362,1 тис. грн та на реалізацію Швейцарсько-Українського проєкту “Децентралізація для розвитку демократичної освіти” на облаштування укриття та створення освітнього хабу в Миргородському ліцеї імені Т.Г. Шевченка – 2 490,1 тис. грн.

За рахунок цільового фонду міської ради на виконання заходів спрямовано **871,9 тис. грн**.

На **заходи із запобігання та ліквідації надзвичайних ситуацій** протягом звітного періоду спрямовано **6 362,4 тис. грн**, у тому числі: **із загального фонду – 1 209,9 тис. грн**, з них: в рамках реалізації програми розвитку цивільного захисту громади – 373,1 тис. грн та **із спеціального фонду – 5 152,5 тис. грн**, з яких: надходження продуктового резерву в натуральній формі від Департаменту агропромислового розвитку Полтавської обласної військової адміністрації на суму 927,7 тис. грн та проведення заходів із запобігання надзвичайних ситуацій в каналізаційній системі та на очисних спорудах міста, за рахунок коштів бюджету розвитку – 4 224,8 тис. грн.

На **заходи та роботи з територіальної оборони** в цілому з бюджету громади за звітний період спрямовано **3 056,2 тис. грн**, у тому числі: **із загального фонду – 192,7 тис. грн**, **із спеціального фонду – 2 863,5 тис. грн**, за рахунок коштів бюджету розвитку.

На програму підтримки та розвитку “Міської телестудії “Миргород” **із загального фонду** бюджету громади спрямовано **4 211,7 тис. грн**.

На **охорону навколишнього середовища** протягом звітного періоду спрямовано **16 849,8 тис. грн**, з них: за рахунок *коштів бюджету громади – 453,7 тис. грн* та за рахунок *міжбюджетних трансфертів – 16 396,12 тис. грн*.

За рахунок надходжень до фонду охорони навколишнього природного середовища використано 453,7 тис. грн, у тому числі: КП “Спецкомунтранс” – 299,8 тис. (придбання контейнерів ТПВ та матеріалів для виготовлення контейнерів для ТПВ типу “ДЕПО”); КП “Тепловодсервіс” – 153,9 тис. грн (придбання лабораторного обладнання).

За рахунок субвенції з обласного бюджету на природоохоронні заходи протягом звітного періоду використано 16 396,1 тис. грн, а саме: КП “Тепловодсервіс” на придбання технологічного обладнання для забезпечення роботи комунальних каналізаційних очисних споруд міста Миргород.

У 2024 році, **видатків, що не відносяться до основних галузей по загальному та спеціальному фондах** бюджету громади здійснено на суму **30 649,6 тис. грн**, з яких: по

загальному фонду – 15 654,2 тис. грн, по спеціальному фонду – 14 995,4 тис. грн. Кошти бюджету територіальної громади були спрямовані на:

✓ *інші видатки – 2 501,7 тис. грн, з яких:*

- реалізація програми підготовки молоді громади до військової служби і підтримки заходів мобілізації та забезпечення територіальної оборони – 434,8 тис. грн,
- реалізація програми цифрового розвитку громади – 1 439,3 тис. грн,
- реалізація програми розвитку малого підприємництва та сільськогосподарського виробництва громади – 499,4 тис. грн;
- сплата членських внесків до асоціацій міст – 128,2 тис. грн;

✓ *трансферти державному бюджету – 18 350,4 тис. грн, на реалізацію цільових програм:*

- протидії та профілактики злочинності, забезпечення публічної безпеки і порядку в громаді – 1 726,0 тис. грн (ГУНП в Полтавській області для Миргородського районного відділу поліції – 1 489,5 тис. грн, Територіальному сервісному центру МВС № 5344 – 236,5 тис. грн);
- підготовки молоді громади до військової служби і підтримки заходів мобілізації та забезпечення територіальної оборони – 15 082,5 тис. грн (для військових частин на відновлення та облаштування матеріально-технічної бази, проведення поточних та капітальних ремонтів, придбання військової та спеціалізованої техніки);
- розвитку цивільного захисту Миргородської міської територіальної громади – 1 041,9 тис. грн (5 ДПРЗ ГУ ДСНС України у Полтавській області та 5 ДПРЧ (м. Миргород) 5 ДПРЗ ГУ ДСНС України у Полтавській області);
- співпраці та взаємодії Миргородської міської територіальної громади в особі Миргородської міської ради та Миргородської районної військової адміністрації в період воєнного стану на 2024 рік – 500,0 тис. грн;

✓ *трансферти обласному бюджету – 7 982,6 тис. грн, на експлуатаційне утримання доріг загального користування місцевого значення в громаді;*

✓ *трансферти районному бюджету Миргородського району – 1 000,0 тис. грн, на реалізацію програми підготовки молоді громади до військової служби і підтримки заходів мобілізації та забезпечення територіальної оборони;*

✓ *трансферти бюджетам територіальних громад – 814,9 тис. грн, бюджету Комишнянської селищної територіальної громади на реалізацію програми розвитку цивільного захисту громади (на забезпечення пожежної безпеки на території Миргородської міської територіальної громади).*