



**ВИКОНАВЧИЙ КОМІТЕТ
МИРГОРОДСЬКОЇ МІСЬКОЇ РАДИ
ПОЛТАВСЬКОЇ ОБЛАСТІ**



Р І Ш Е Н Н Я

від 18 травня 2026 року

№ 364

Про підсумки виконання
бюджету Миргородської міської
територіальної громади
за I квартал 2026 року

Відповідно до п. 1 ч. «а» ст. 28, п. 1 ч. 2 ст. 52 Закону України “Про місцеве самоврядування в Україні”, ст. 80 Бюджетного кодексу України, заслухавши та обговоривши звіт про виконання бюджету Миргородської міської територіальної громади за I квартал 2026 року, виконавчий комітет міської ради

в и р і ш и в:

1. Звіт про виконання бюджету Миргородської міської територіальної громади за I квартал 2026 року взяти до відома (додається).
2. Доручити фінансовому управлінню міської ради (Скляр С.М.) звіт про виконання бюджету Миргородської міської територіальної громади за I квартал 2026 року винести на розгляд та затвердження чергової сесії міської ради.
3. Контроль за виконанням даного рішення покласти на керуючу справами виконавчого комітету Нікітченко А.Б.

Міський голова

Сергій СОЛОМАХА

Звіт про виконання бюджету Миргородської міської територіальної громади за 1 квартал 2026 року
Дохідна частина бюджету громади

тис. грн

Код	Пояснює	Виконано за 1 квартал 2025 року	Планові показники на 1 квартал 2026 року з урахуванням змін	Виконано за 1 квартал 2026 року	Виконання до уточнених планових показників на 1 квартал 2026 року		Виконання до звітних показників за 1 квартал 2025 року	
					абсолютне відхилення, +/-	відносне відхилення, %	абсолютне відхилення, +/-	відносне відхилення, %
1	2	3	4	5	6	7	8	9
Доходи загального фонду								
Податковий надходження								
11010000	Податок та збір на доходи фізичних осіб	58 283,7	69 514,5	71 442,1	1 927,6	102,8	13 158,4	122,6
11020200	Податок на прибуток підприємств та фінансових установ комунальної власності	59,1	30,5	88,4	57,9	289,8	29,3	149,6
13010100	Рентна плата за спеціальне використання лісових ресурсів	0,0	9,5	35,7	26,2	375,8	35,7	0,0
13010200	Рентна плата за спеціальне використання лісових ресурсів (крім рентної плати за спеціальне використання лісових ресурсів в частині деревини, заготовленої в порядку рубок головного користування)	1,0	42,8	42,8	0,0	100,0	41,8	4 280,0
13030100	Рентна плата за користування надрами для видобування інших корисних копалин загальнодержавного значення	119,9	181,7	181,8	0,1	100,1	61,9	151,6
13030700	Рентна плата за користування надрами для видобування нафти	88,6	30,7	49,5	18,8	161,2	-39,1	55,9
13040100	Рентна плата за користування надрами для видобування корисних копалин місцевого значення	1,5	1,2	1,2	0,0	100,0	-0,3	80,0
14000000	Акцизний податок	10 832,5	14 555,8	15 318,4	762,6	105,2	4 485,9	141,4
18010000	Податок на майно (податок на нерухоме майно, відміне від земельної ділянки)	6 286,9	6 494,0	6 602,9	108,9	101,7	316,0	105,0
18010000	Податок на майно (орендна плата та земельний податок)	16 241,8	20 566,0	23 964,3	3 398,3	116,5	7 722,5	147,5
18011100	Транспортний податок з юридичних осіб	24,5	5,5	7,7	2,2	140,0	-16,8	31,4
18020000	Збір за місця для паркування транспортних засобів	0,0	5,1	5,1	0,0	100,0	5,1	0,0
18030000	Туристичний збір	87,2	80,0	86,3	6,3	107,9	-0,9	99,0
18050000	Єдиний податок	21 834,3	34 500,7	34 721,3	220,6	100,9	2 887,0	113,2
Разом податкових надходжень		113 861,0	136 018,0	142 547,5	6 529,5	104,8	28 686,5	125,2
Неподаткові надходження								
21010300	Частка чистого прибутку (доходу) комунальних унітарних підприємств та їх об'єднань, що вилучається до відповідного місцевого бюджету	0,0	0,0	27,3	27,3	0,0	27,3	0,0
21081100	Адміністративні штрафи та інші санкції	73,0	51,5	102,9	51,4	199,8	29,9	141,0
21081500	Штрафні санкції, що застосовуються відповідно до Закону України «Про державне регулювання виробництва і обігу спирту етилового, спиртових дистилатів, безалкогольних напоїв, тютюнових виробів, тютюнового сорочива, рідни, що використовуються в електронних сигаретах, та палива»	26,6	0,0	10,2	10,2	0,0	-16,4	38,3
21081700	Плата за встановлення земельного сервіту, за надання права користування земельною ділянкою для сільськогосподарських потреб(сміфівне), для забудови(суперфінанс)	9,3	12,2	15,0	2,8	123,0	5,7	161,3
21082400	Копії гарантійного та рестраційного внесків, що визначені Законом України «Про оренду державного та комунального майна», які підлягають передачу оператором електронного майданчика до відповідного бюджету	1,6	0,0	0,0	0,0	0,0	-1,6	0,0
22010300	Адміністративний збір, що справляється відповідно до Закону України «Про державну реєстрацію юридичних осіб, фізичних осіб - підприємств та громадських формувань»	28,8	30,1	31,8	1,7	105,6	3,0	110,4
22012500	Плата за надання інших адміністративних послуг	782,0	561,0	577,8	16,8	103,0	-204,2	73,9
22012600	Адміністративний збір за державну реєстрацію речових прав на нерухоме майно та їх об'єкти	106,9	89,9	93,0	3,1	103,4	-13,9	87,0
22012900	Плата за скорочення терміну надання послуг у сфері державної реєстрації речових прав на нерухоме майно та їх об'єкти і державної реєстрації відповідно до Закону України «Про державну реєстрацію юридичних осіб, фізичних осіб - підприємств та громадських формувань», а також плата за надання інших платних послуг, пов'язаних з такою державною реєстрацією	21,8	5,2	5,2	0,0	100,0	-16,6	23,9
22080400	Надходження від орендної плати за користування майновим комплексом та іншим майном, що перебуває в комунальній власності	130,4	131,0	151,0	20,0	115,3	20,6	115,8
22090000	Державне мито	2,7	3,1	3,5	0,4	112,9	0,8	129,6
22130000	Орендна плата за водні об'єкти (їх частини), що надаються в користування на умовах оренди Радою міністрів Автономної Республіки Крим, обласними, районними, Київською та Севастопольською міськими державними адміністраціями, місцевими радами	0,7	3,1	5,9	2,8	190,3	5,2	842,9
24060300	Інші надходження	1 027,7	849,0	875,1	26,1	103,1	-152,6	85,2
31010200	Копії від реалізації безалкогольного майна, знахідок, спадкового майна, майна, одержаного територіальною громадою в порядку спадкування чи дарування, а також валютні цінності і грошові кошти, власники яких невідомі	4,0	0,0	0,0	0,0	0,0	-4,0	0,0
Разом неподаткових надходжень		2 215,5	1 736,1	1 898,7	162,6	109,4	-316,8	85,7
Разом загальний фонд (без трансфертів)		116 076,5	137 754,1	144 446,2	6 692,1	104,9	28 369,7	124,4
Від органів державного управління		37 296,2	61 482,1	61 367,4	-114,7	99,8	24 071,2	164,5
41000000	Від органів державного управління	37 296,2	61 482,1	61 367,4	-114,7	99,8	24 071,2	164,5
41020000	Дотатки з державного бюджету	1 043,1	6 288,3	6 288,3	0,0	100,0	5 245,2	602,8
41020100	Базова дотация	1 043,1	3 871,5	3 871,5	0,0	100,0	2 828,4	371,2
41021400	Додаткова дотация з державного бюджету місцевим бюджетам на здійснення повноважень органів місцевого самоврядування на деокупованих, тимчасово окупованих та інших територіях України, що зазнали негативного впливу у зв'язку з повномасштабною збройною агресією Російської Федерації	0,0	2 416,8	2 416,8	0,0	100,0	2 416,8	0,0
41030000	Субвенції з державного бюджету місцевим бюджетам	30 002,1	47 420,4	47 420,4	0,0	100,0	17 418,3	158,1
41031100	Субвенція з державного бюджету місцевим бюджетам на забезпечення харчування учнів закладів загальної середньої освіти	0,0	3 816,9	3 816,9	0,0	100,0	3 816,9	0,0
41033900	Освітня субвенція з державного бюджету місцевим бюджетам	26 815,5	36 991,8	36 991,8	0,0	100,0	10 176,3	137,9
41035400	Субвенція з державного бюджету місцевим бюджетам на надання державної підтримки особам з особливими освітніми потребами	129,0	198,0	198,0	0,0	100,0	69,0	153,5
41036300	Субвенція з державного бюджету місцевим бюджетам на здійснення доплат педагогічним працівникам закладів загальної середньої освіти	3 057,6	6 413,7	6 413,7	0,0	100,0	3 356,1	209,8
41040000	Дотатки з місцевих бюджетів іншим місцевим бюджетам	779,6	700,2	700,2	0,0	100,0	-79,4	89,8
41040200	Дотатки з місцевого бюджету на здійснення передатків з державного бюджету видатків з утримання закладів освіти та охорони здоров'я за рахунок відповідної додаткової дотатки з державного бюджету	779,6	700,2	700,2	0,0	100,0	-79,4	89,8
41050000	Субвенції з місцевого бюджету іншим місцевим бюджетам	5 471,4	7 073,2	6 958,8	-114,7	98,4	1 487,1	127,2
41051000	Субвенція з місцевого бюджету на здійснення передатків видатків у сфері освіти за рахунок коштів освітньої субвенції	342,4	423,8	423,8	0,0	100,0	81,4	123,8
41053300	Субвенція з місцевого бюджету на утримання об'єктів спільного користування чи ліквідацію негативних наслідків діяльності об'єктів спільного користування	292,6	399,0	399,0	0,0	100,0	106,4	136,4
41053900	Інші субвенції з місцевого бюджету	4 744,2	5 827,2	5 735,4	-91,8	98,4	991,2	120,9
41059300	Субвенція з місцевого бюджету на забезпечення діяльності фахівців із супроводу ветеранів війни та демобілізованих осіб та окремі заходи з підтримки осіб, які зазнали несправності, суверенітету та територіальної цілісності України, за рахунок відповідної субвенції з державного бюджету	92,2	423,2	400,3	-22,9	94,6	308,1	434,2
Разом загальний фонд і офіційні трансферти		153 372,7	199 236,2	205 813,6	6 577,4	103,3	52 440,9	134,2
Доходи спеціального фонду								
в т.ч.		137,9	0,0	137,9	137,9	0,0	0,0	100,0
Бюджет розвитку (всього)		137,9	0,0	137,9	137,9	0,0	0,0	100,0
Бюджет розвитку (без трансфертів)		137,9	0,0	137,9	137,9	0,0	0,0	100,0
19010000	Екологічний податок	111,7	104,1	72,9	-31,2	70,0	-38,8	65,3
25000000	Власні надходження бюджетних установ	5 059,7	4 809,5	5 129,7	320,2	106,7	70,0	101,4
33010500	Копії від вилучення земельних ділянок сільськогосподарського призначення державної та комунальної власності, передбачених пунктом 6(1) розділу X «Перехідні положення» Земельного кодексу України	137,9	0,0	137,9	137,9	0,0	0,0	100,0
50110000	Цільові фонди утворені Верховною Радою Автономної Республіки Крим, органами місцевого самоврядування та місцевими органами виконавчої влади	177,8	180,0	248,3	68,3	137,9	70,5	139,7
Разом спеціальний фонд (без трансфертів)		5 487,1	5 093,6	5 588,8	495,2	109,7	101,7	101,9
40000000	Офіційні трансферти	730,9	3 000,0	0,0	-3 000,0	0,0	-730,9	0,0
41000000	Від органів державного управління	730,9	3 000,0	0,0	-3 000,0	0,0	-730,9	0,0
41030000	Субвенції з державного бюджету місцевим бюджетам	730,9	3 000,0	0,0	-3 000,0	0,0	-730,9	0,0
41033100	Субвенції з державного бюджету місцевим бюджетам на реалізацію проєктів в рамках Програми з відновлення України	0,0	3 000,0	0,0	-3 000,0	0,0	0,0	0,0
41037400	Субвенція з державного бюджету місцевим бюджетам на покращення якості харчування учнів початкових класів закладів загальної середньої освіти	730,9	0,0	0,0	0,0	0,0	-730,9	0,0
Разом спеціальний фонд і офіційні трансферти		6 218,0	8 093,6	5 588,8	-2 504,8	69,1	-629,2	89,9
Усього доходів без трансфертів		121 563,6	142 847,7	150 035,0	7 187,3	105,0	28 471,4	123,4
Усього офіційних трансфертів		38 027,1	64 482,1	61 367,4	-3 114,7	95,2	23 340,3	161,4
Усього доходів з трансфертами		159 590,7	207 329,8	211 402,4	4 072,6	102,0	51 811,7	132,5

тис. грн

Код	Показник	Виконано за 1 квартал 2025 року	Планові показники на 1 квартал 2026 року з урахуванням змін	Виконано за 1 квартал 2026 року	Виконання до уточнених планових показників на 1 квартал 2026 року		Виконання до звітних показників за 1 квартал 2025 року	
					абсолютне відхилення, +/-	відносне відхилення, %	абсолютне відхилення, +/-	відносне відхилення, %

Видаткова частина бюджету громади

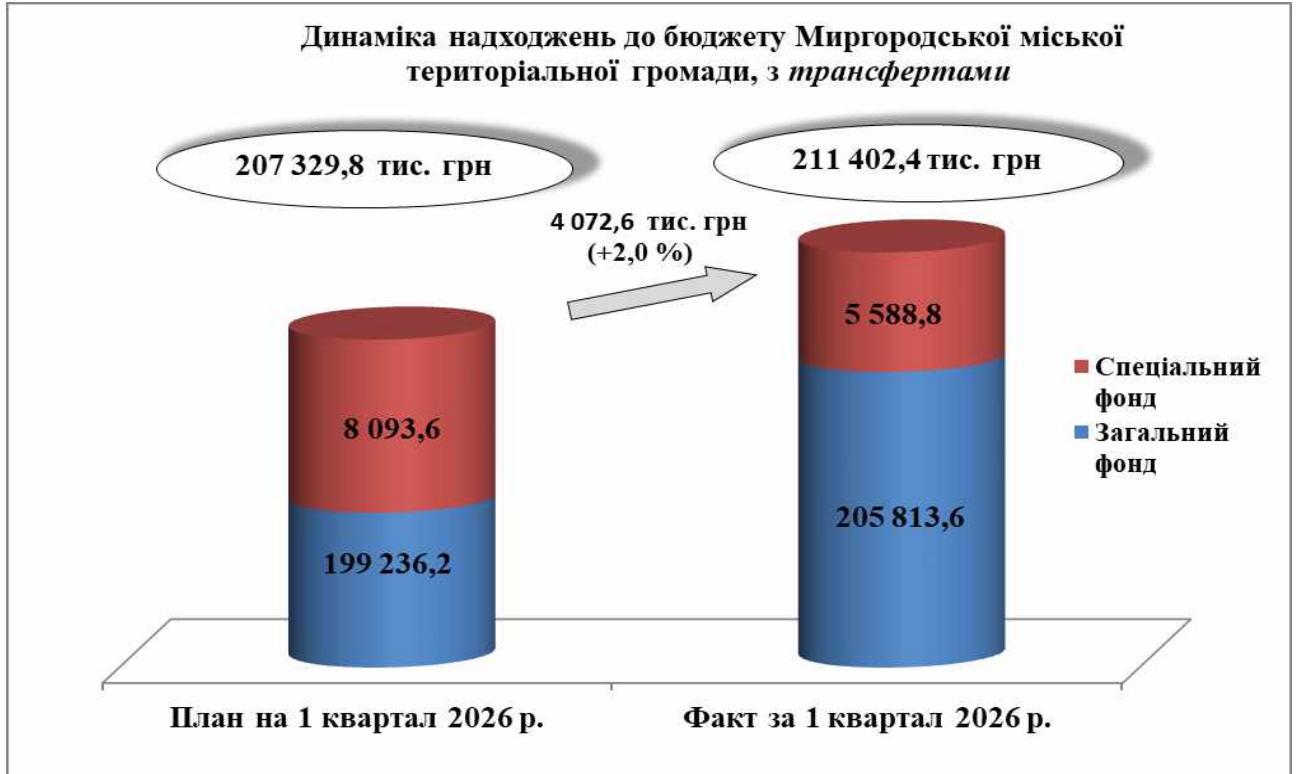
тис. грн

Код	Показник	Виконано за I квартал 2025 року	Планові показники на I квартал 2026 року з урахуванням змін	Виконано за I квартал 2026 року	Виконання до уточнених планових призначень на I квартал 2026 року		Виконання до звітних показників за I квартал 2025 року	
					абсолютне відхилення, +/-	відносне відхилення, %	абсолютне відхилення, +/-	відносне відхилення, %
1	2	3	4	5	6	7	8	9
ЗАГАЛЬНИЙ ФОНД								
0100	Державне управління	19 772,3	27 383,0	23 076,6	-4 306,4	84,3	3 304,3	116,7
0150	Організаційне, інформаційно-аналітичне та матеріально-технічне забезпечення діяльності обласної ради, районної ради, районної у місті ради (у разі її створення), міської, селищної, сільської рад	10 864,7	15 304,3	12 618,0	-2 686,3	82,4	1 753,3	116,1
0160	Керівництво і управління у відповідній сфері у містах (місті Києві), селищах, селах, територіальних громадах	8 907,6	12 078,7	10 458,6	-1 620,1	86,6	1 551,0	117,4
1000	Освіта	67 876,2	123 748,9	93 970,5	-29 778,4	75,9	26 094,3	138,4
1010	Надання дошкільної освіти	13 139,3	29 625,2	23 062,3	-6 562,9	77,8	9 923,0	175,5
1021	Надання загальної середньої освіти закладами загальної середньої освіти за рахунок коштів місцевого бюджету	22 197,2	32 706,1	21 868,0	-10 838,1	66,9	-329,2	98,5
1031	Надання загальної середньої освіти закладами загальної середньої освіти за рахунок освітньої субвенції	22 325,1	36 991,8	31 048,8	-5 943,0	83,9	8 723,7	139,1
1070	Надання позапільної освіти закладами позапільної освіти, заходи із позапільної роботи з дітьми	3 158,6	4 718,0	3 944,3	-773,7	83,6	785,7	124,9
1080	Надання спеціальної освіти містечкескими школами	2 867,9	4 283,9	3 738,8	-545,1	87,3	870,9	130,4
1141	Забезпечення діяльності інших закладів у сфері освіти	1 220,3	3 182,2	2 902,4	-279,8	91,2	1 682,1	237,8
1142	Інші програми та заходи у сфері освіти	102,6	498,7	321,5	-177,2	64,5	218,9	313,4
1151	Забезпечення діяльності інклюзивно-ресурсних центрів за рахунок коштів місцевого бюджету	61,4	122,8	69,5	-53,3	56,6	8,1	113,2
1152	Забезпечення діяльності інклюзивно-ресурсних центрів за рахунок освітньої субвенції	319,5	423,8	402,8	-21,0	95,0	83,3	126,1
1160	Забезпечення діяльності центрів професійного розвитку педагогічних працівників	503,2	767,8	612,1	-155,7	79,7	108,9	121,6
1200	Надання освіти за рахунок субвенції з державного бюджету місцевим бюджетам на надання державної підтримки особам з особливими освітніми потребами	110,5	198,0	29,9	-168,1	15,1	-80,6	27,1
1600	Здійснення доплат педагогічним працівникам закладів загальної середньої освіти за рахунок субвенції з державного бюджету місцевим бюджетам	1 870,6	6 413,7	3 755,0	-2 658,7	58,5	1 884,4	200,7
1702	Забезпечення харчуванням учнів закладів загальної середньої освіти за рахунок субвенції з державного бюджету місцевим бюджетам	0,0	3 816,9	2 215,1	-1 601,8	58,0	2 215,1	0,0
2000	Охорона здоров'я	8 281,9	20 252,2	13 842,6	-6 409,6	68,4	5 560,7	167,1
2010	Багатопрофільна стаціонарна медична допомога населенню	5 081,3	13 878,9	9 909,6	-3 969,3	71,4	4 828,3	195,0
2111	Первинна медична допомога населенню, що надається центрами первинної медичної (медико-санітарної) допомоги	3 200,6	6 373,3	3 933,0	-2 440,3	61,7	732,4	122,9
3000	Соціальний захист та соціальне забезпечення	10 479,7	18 018,3	13 850,0	-4 168,3	76,9	3 370,3	132,2
3031	Надання інших пільг окремим категоріям громадян відповідно до	0,0	1,5	0,0	-1,5	0,0	0,0	0,0
3033	Компенсаційні виплати на пільговий проїзд автомобільним транспортом окремим категоріям громадян	236,7	255,0	237,6	-17,4	93,2	0,9	100,4
3035	Компенсаційні виплати за пільговий проїзд окремих категорій громадян на залізничному транспорті	25,1	60,0	17,6	-42,4	29,3	-7,5	70,1
3050	Пільгове медичне обслуговування осіб, які постраждали внаслідок Чорнобильської катастрофи	68,0	106,7	70,9	-35,8	66,4	2,9	104,3
3090	Видатки на поховання учасників бойових дій та осіб з інвалідністю внаслідок війни	9,8	22,4	19,1	-3,3	85,3	9,3	194,9
3104	Забезпечення соціальними послугами за місцем проживання громадян, які не здатні до самообслуговування у зв'язку з похилим віком, хворобою, інвалідністю	4 392,2	6 957,5	6 596,0	-361,5	94,8	2 203,8	150,2
3105	Надання реабілітаційних послуг особам з інвалідністю та дітям з інвалідністю	1 110,9	1 785,1	1 619,4	-165,7	90,7	508,5	145,8
3121	Утримання та забезпечення діяльності центрів соціальних служб	551,7	894,5	643,7	-250,8	72,0	92,0	116,7
3122	Заходи державної політики із забезпечення рівних прав та можливостей жінок та чоловіків	8,7	27,0	9,0	-18,0	33,3	0,3	103,4
3160	Надання соціальних гарантій фізичним особам, які надають соціальні послуги громадянам похилого віку, особам з інвалідністю, дітям з інвалідністю, хворим, які не здатні до самообслуговування і потребують сторонньої допомоги	335,5	341,8	254,4	-87,4	74,4	-81,1	75,8
3172	Встановлення телефонів особам з інвалідністю I і II груп	0,0	0,9	0,0	-0,9	0,0	0,0	0,0
3191	Інші видатки на соціальний захист ветеранів війни та праці	0,0	594,8	431,5	-163,3	72,5	431,5	0,0
3193	Забезпечення діяльності фахівців із супроводу ветеранів війни та демобілізованих осіб та окремі заходи з підтримки осіб, які захищали незалежність, суверенітет та територіальну цілісність України	87,5	423,2	359,4	-63,8	84,9	271,9	410,7
3242	Інші заходи та заклади у сфері соціального захисту і соціального забезпечення	3 653,6	6 547,9	3 591,4	-2 956,5	54,8	-62,2	98,3
4000	Культура і мистецтво	5 860,5	8 411,1	6 915,0	-1 496,1	82,2	1 054,5	118,0
4030	Забезпечення діяльності бібліотек	1 315,5	1 740,0	1 553,1	-186,9	89,3	237,6	118,1
4040	Забезпечення діяльності музеїв і виставок	727,8	1 160,7	757,1	-403,6	65,2	29,3	104,0
4060	Забезпечення діяльності палаців і будинків культури, клубів, центрів дозвілля та інших клубних закладів	3 321,5	4 534,1	3 741,7	-792,4	82,5	420,2	112,7
4081	Забезпечення діяльності інших закладів в галузі культури і мистецтва	454,3	845,3	792,4	-52,9	93,7	338,1	174,4
4082	Інші заходи в галузі культури і мистецтва	41,4	131,0	70,7	-60,3	54,0	29,3	170,8
5000	Фізична культура і спорт	2 079,2	2 963,8	2 443,4	-520,4	82,4	364,2	117,5
5011	Проведення навчально-тренувальних зборів і змагань з олімпійських видів спорту	0,0	78,0	54,8	-23,2	70,3	54,8	0,0
5012	Проведення навчально-тренувальних зборів і змагань з неолімпійських видів спорту	0,0	20,0	0,0	-20,0	0,0	0,0	0,0
5031	Утримання та навчально-тренувальна робота комунальних дитячо-юнацьких спортивних шкіл	1 998,5	2 763,4	2 312,2	-451,2	83,7	313,7	115,7
5053	Фінансова підтримка на утримання місцевих осередків (рад) всеукраїнських об'єднань фізкультурно-спортивної спрямованості	80,7	102,4	76,4	-26,0	74,6	-4,3	94,7
6000	Житлово-комунальне господарство	14 496,3	26 386,9	23 044,8	-3 342,1	87,3	8 548,5	159,0
6020	Забезпечення функціонування підприємств, установ та організацій, що виробляють, виконують та/або надають житлово-комунальні послуги	6 080,4	2 800,0	2 516,2	-283,8	89,9	-3 564,2	41,4
6030	Організація благоустрою населених пунктів	7 742,7	10 370,0	9 780,2	-589,8	94,3	2 037,5	126,3
6071	Відшкодування різниці між розміром ціни (тарифу) на житлово-комунальні послуги, що затверджувалися або погоджувалися рішенням місцевого органу виконавчої влади та органу місцевого самоврядування, та розміром економічно обґрунтованих витрат на їх виробництво (надання)	0,0	12 000,0	9 865,2	-2 134,8	82,2	9 865,2	0,0
6090	Інша діяльність у сфері житлово-комунального господарства	673,2	1 216,9	883,2	-333,7	72,6	210,0	131,2
7000	Економічна діяльність	338,9	1 075,8	553,9	-521,9	51,5	215,0	163,4
7130	Здійснення заходів із землеустрою	30,0	250,2	41,5	-208,7	16,6	11,5	138,3
7530	Інші заходи у сфері зв'язку, телекомунікації та інформатики	239,2	449,8	376,7	-73,1	83,7	137,5	157,5
7610	Сприяння розвитку малого та середнього підприємництва	0,0	20,0	0,0	-20,0	0,0	0,0	0,0
7680	Членські внески до асоціацій органів місцевого самоврядування	69,7	147,0	135,7	-11,3	92,3	66,0	194,7

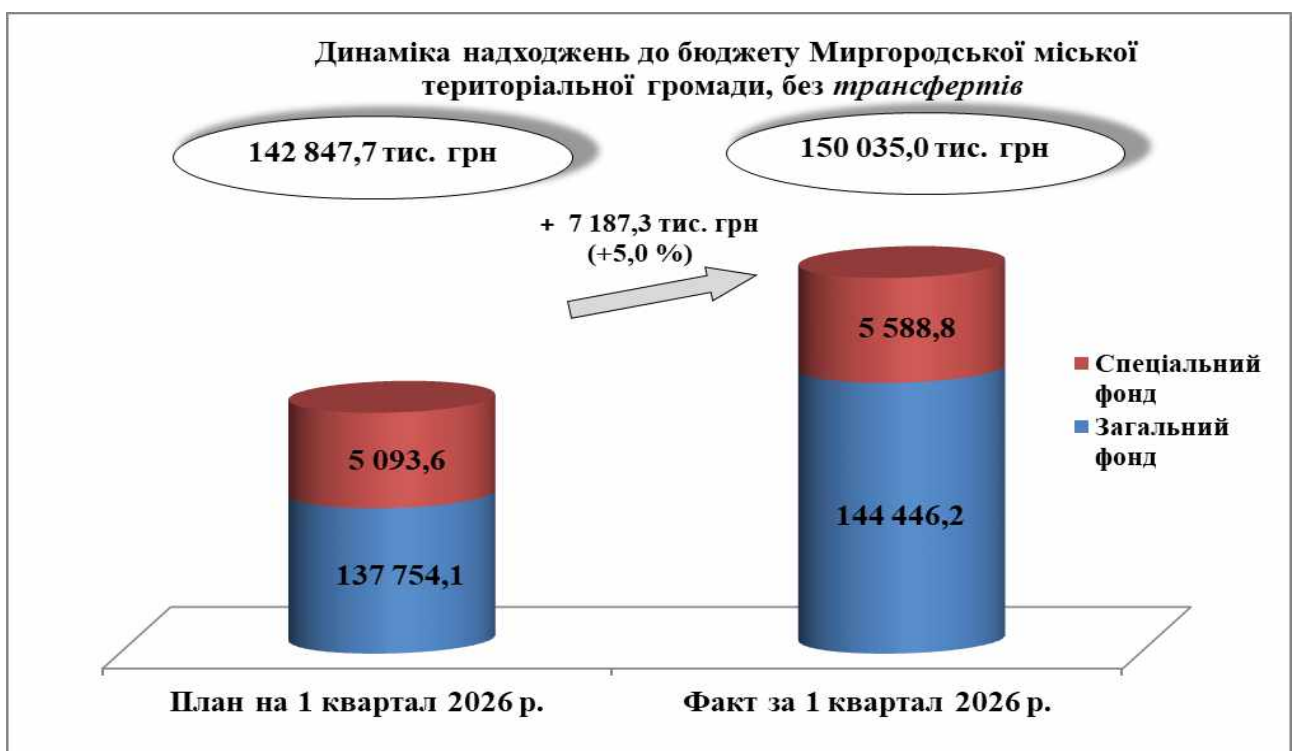
Код	Показник	Виконано за I квартал 2025 року	Планові показники на I квартал 2026 року з урахуванням змін	Виконано за I квартал 2026 року	Виконання до уточнених планових призначень на I квартал 2026 року		Виконання до звітних показників за I квартал 2025 року	
					абсолютне відхилення, +/-	відносне відхилення, %	абсолютне відхилення, +/-	відносне відхилення, %
1	2	3	4	5	6	7	8	9
7693	Інші заходи, пов'язані з економічною діяльністю	0,0	208,8	0,0	-208,8	0,0	0,0	0,0
8000	Інша діяльність	1 625,2	8 532,3	2 999,1	-5 533,2	35,1	1 373,9	184,5
8110	Заходи із запобігання та ліквідації надзвичайних ситуацій та наслідків стихійного лиха	326,7	1 100,0	241,5	-858,5	22,0	-85,2	73,9
8130	Забезпечення діяльності місцевої та добровільної пожежної охорони	0,0	3 679,0	1 466,7	-2 212,3	39,9	1 466,7	0,0
8220	Заходи та роботи з мобілізаційної підготовки місцевого значення	141,9	309,8	94,8	-215,0	30,6	-47,1	66,8
8240	Заходи та роботи з територіальної оборони	0,0	250,0	0,0	-250,0	0,0	0,0	0,0
8410	Фінансова підтримка засобів масової інформації	1 156,6	1 267,9	1 196,1	-71,8	94,3	39,5	103,4
8600	Обслуговування місцевого боргу	0,0	829,1	0,0	-829,1	0,0	0,0	0,0
8710	Резервний фонд місцевого бюджету	0,0	1 096,5	0,0	-1 096,5	0,0	0,0	0,0
9000	Міжбюджетні трансфери	4 654,0	6 900,0	6 000,0	-900,0	87,0	1 346,0	128,9
9770	Інші субвенції з місцевого бюджету	704,0	700,0	700,0	0,0	100,0	-4,0	99,4
9800	Субвенція з місцевого бюджету державному бюджету на виконання програм соціально-економічного розвитку регіонів	3 950,0	6 200,0	5 300,0	-900,0	85,5	1 350,0	134,2
	Разом загальний фонд	135 464,2	243 672,3	186 695,9	-56 976,4	76,6	51 231,7	137,8
	СПЕЦІАЛЬНИЙ ФОНД							
	Видатки за рахунок власних надходжень бюджетних установ	4 635,2	4 809,5	4 724,2	-85,3	98,2	89,0	101,9
	у тому числі:							
0100	Державне управління	1 510,4	0,0	101,8	101,8	0,0	-1 408,6	6,7
0150	Організаційне, інформаційно-аналітичне та матеріально-технічне забезпечення діяльності обласної ради, районної ради, районної у місті ради (у разі її створення), міської, селищної, сільської рад	1 241,4	0,0	4,6	4,6	0,0	-1 236,8	0,4
0160	Керівництво і управління в відповідній сфері у містах (місті Києві), селищах, селах, територіальних громадах	269,0	0,0	97,2	97,2	0,0	-171,8	36,1
1000	Освіта	2 188,1	4 251,0	2 176,3	-2 074,7	51,2	-11,8	99,5
1010	Надання дошкільної освіти	333,6	878,6	302,5	-576,1	34,4	-31,1	90,7
1021	Надання загальної середньої освіти закладами загальної середньої освіти	1 444,7	3 267,4	1 118,6	-2 148,8	34,2	-326,1	77,4
1070	Надання позашкільної освіти закладами позашкільної освіти, заходи із позашкільної роботи з дітьми	7,4	0,0	630,7	630,7	0,0	623,3	8 523,0
1080	Надання спеціальної освіти містечківськими школами	139,5	105,0	124,5	19,5	118,6	-15,0	89,2
1141	Забезпечення діяльності інших закладів у сфері освіти	220,1	0,0	0,0	0,0	0,0	-220,1	0,0
1151	Забезпечення діяльності інклюзивно-ресурсних центрів за рахунок коштів місцевого бюджету	42,8	0,0	0,0	0,0	0,0	-42,8	0,0
3000	Соціальний захист та соціальне забезпечення	894,3	500,0	1 567,7	1 067,7	313,5	673,4	175,3
3104	Забезпечення соціальними послугами за місцем проживання громадян, які не здатні до самообслуговування у зв'язку з похилим віком, хворобою, інвалідністю	632,5	500,0	1 541,9	1 041,9	308,4	909,4	243,8
3105	Надання реабілітаційних послуг особам з інвалідністю та дітям з інвалідністю	261,8	0,0	25,8	25,8	0,0	-236,0	9,9
4000	Культура і мистецтво	36,6	58,5	878,4	819,9	1 501,5	841,8	2 400,0
4030	Забезпечення діяльності бібліотек	11,5	3,5	254,4	250,9	7 268,6	242,9	2 212,2
4040	Забезпечення діяльності музеїв і виставок	5,0	5,0	318,8	313,8	6 376,0	313,8	6 376,0
4060	Забезпечення діяльності палаців і будинків культури, клубів, центрів дозвілля та інших клубних закладів	20,1	50,0	305,2	255,2	610,4	285,1	1 518,4
5000	Фізична культура і спорт	5,8	0,0	0,0	0,0	0,0	-5,8	0,0
5031	Утримання та навчально-тренувальна робота комунальних дитячо-юнацьких спортивних шкіл	5,8	0,0	0,0	0,0	0,0	-5,8	0,0
	Видатки за рахунок коштів бюджету розвитку	9 413,1	30 200,5	7 683,4	-22 517,1	25,4	-1 729,7	81,6
	у тому числі:							
1000	Освіта	284,5	4 766,4	0,0	-4 766,4	0,0	-284,5	0,0
1300	Будівництво освітніх установ та закладів	0,0	4 766,4	0,0	-4 766,4	0,0	0,0	0,0
2000	Охорона здоров'я	214,2	11 025,3	0,0	-11 025,3	0,0	-214,2	0,0
2170	Будівництво закладів охорони здоров'я	214,2	2 691,3	0,0	-2 691,3	0,0	-214,2	0,0
2175	Підготовка та реалізація публічних інвестиційних проектів / програм публічних інвестицій в галузі охорони здоров'я	0,0	8 334,0	0,0	-8 334,0	0,0	0,0	0,0
3000	Соціальний захист та соціальне забезпечення	0,0	400,0	0,0	-400,0	0,0	0,0	0,0
3250	Підготовка та реалізація публічних інвестиційних проектів / програм публічних інвестицій за рахунок коштів місцевого бюджету в галузі соціального захисту та соціального забезпечення	0,0	400,0	0,0	-400,0	0,0	0,0	0,0
4000	Культура і мистецтво	0,0	300,0	0,0	-300,0	0,0	0,0	0,0
4083	Підготовка та реалізація публічних інвестиційних проектів / програм публічних інвестицій за рахунок коштів місцевого бюджету в галузі культури і мистецтва	0,0	300,0	0,0	-300,0	0,0	0,0	0,0
5000	Фізична культура і спорт	5,5	1 814,0	0,0	-1 814,0	0,0	-5,5	0,0
5070	Будівництво споруд, установ та закладів фізичної культури і спорту	5,5	1 814,0	0,0	-1 814,0	0,0	-5,5	0,0
6000	Житлово-комунальне господарство	0,0	2 000,0	0,0	-2 000,0	0,0	0,0	0,0
6091	Будівництво об'єктів житлово-комунального господарства	0,0	2 000,0	0,0	-2 000,0	0,0	0,0	0,0
7000	Економічна діяльність	0,0	9 894,8	7 683,4	-2 211,4	77,7	7 683,4	0,0
7427	Підготовка та реалізація публічних інвестиційних проектів / програм публічних інвестицій в галузі (секторі) «Транспорт» за рахунок коштів місцевого бюджету	0,0	2 200,0	0,0	-2 200,0	0,0	0,0	0,0
7670	Внески до статутного капіталу суб'єктів господарювання	0,0	7 694,8	7 683,4	-11,4	99,9	7 683,4	0,0
8000	Інша діяльність	8,9	0,0	0,0	0,0	0,0	-8,9	0,0
8110	Заходи із запобігання та ліквідації надзвичайних ситуацій та наслідків стихійного лиха	8,9	0,0	0,0	0,0	0,0	-8,9	0,0
9000	Міжбюджетні трансфери	8 900,0	0,0	0,0	0,0	0,0	-8 900,0	0,0
9770	Інші субвенції з місцевого бюджету	500,0	0,0	0,0	0,0	0,0	-500,0	0,0
9800	Субвенція з місцевого бюджету державному бюджету на виконання програм соціально-економічного розвитку регіонів	8 400,0	0,0	0,0	0,0	0,0	-8 400,0	0,0
	Видатки за рахунок коштів інших джерел спеціального фонду	2 127,2	3 532,3	189,3	-3 343,0	5,4	-1 937,9	8,9
	у тому числі:							
1000	Освіта	2 019,7	0,0	0,0	0,0	0,0	-2 019,7	0,0
1403	Забезпечення харчуванням учнів початкових класів закладів загальної середньої освіти за рахунок субвенції з державного бюджету місцевим бюджетам	1 405,4	0,0	0,0	0,0	0,0	-1 405,4	0,0
1700	Виконання заходів за рахунок субвенції з державного бюджету місцевим бюджетам на покращення якості гарячого харчування учнів початкових класів закладів загальної середньої освіти	614,3	0,0	0,0	0,0	0,0	-614,3	0,0
7000	Економічна діяльність	107,5	3 311,6	189,3	-3 122,3	5,7	81,8	176,1
7381	Реалізація проектів в рамках Програми з відновлення України	0,0	3 000,0	0,0	-3 000,0	0,0	0,0	0,0
7691	Виконання заходів за рахунок цільових фондів, утворених Верховною Радою Автономної Республіки Крим, органами місцевого самоврядування і місцевими органами виконавчої влади і фондів, утворених Верховною Радою Автономної Республіки Крим, органами місцевого самоврядування і місцевими органами виконавчої влади	107,5	311,6	121,9	-189,7	39,1	14,4	113,4
7700	Реалізація програм допомоги і грантів Європейського Союзу, урядів іноземних держав, міжнародних організацій, донорських установ	0,0	0,0	67,4	67,4	0,0	67,4	0,0
8000	Інша діяльність	0,0	220,7	0,0	-220,7	0,0	0,0	0,0
8330	Інша діяльність у сфері екології та охорони природних ресурсів	0,0	220,7	0,0	-220,7	0,0	0,0	0,0
	Разом спеціальний фонд	16 175,5	38 542,3	12 596,9	-25 945,4	32,7	-3 578,6	77,9
	Всього видатків загального та спеціального фонду	151 639,7	282 214,6	199 292,8	-82 921,8	70,6	47 653,1	131,4

Пояснювальна записка
до звіту про виконання бюджету Миргородської міської територіальної громади
за I квартал 2026 року

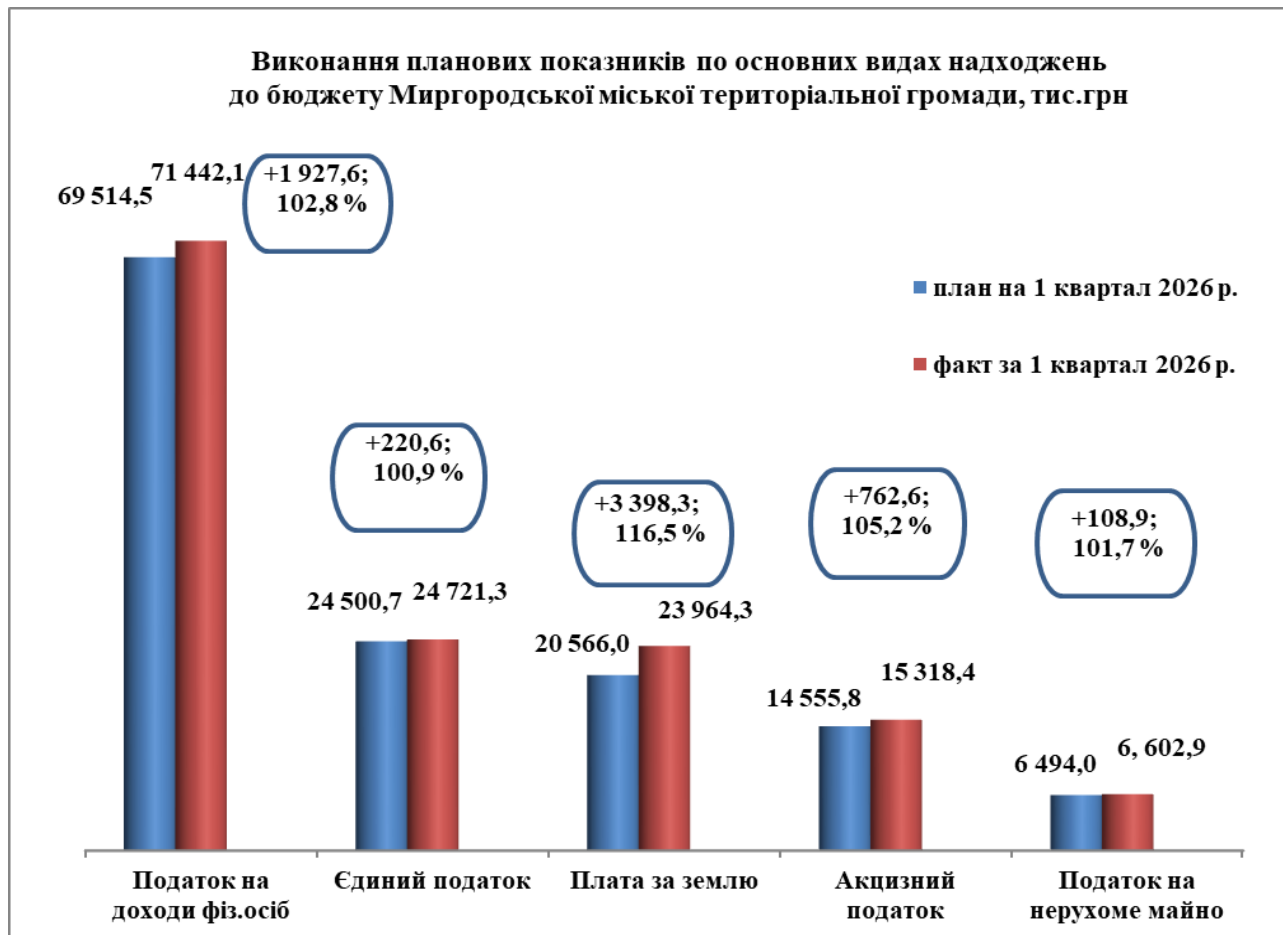
До бюджету Миргородської міської територіальної громади (з урахуванням міжбюджетних трансфертів) всього надійшло 211 402,4 тис. грн, що становить 102,0 відсотка до плану, в тому числі до загального фонду – 205 813,6 тис. грн, до спеціального фонду – 5 588,8 тис. грн.



За I квартал 2026 року бюджет громади (без врахування міжбюджетних трансфертів) отримав 150 035,0 тис. грн, виконання дохідної частини становить 105,0 відсотків.



До загального фонду бюджету за I квартал 2026 року, при запланованих надходженнях у сумі 137 754,1 тис. грн, фактично надійшло 144 446,2 тис. грн податків, зборів та інших платежів (без врахування офіційних трансфертів), понад план отримано 6 692,1 тис. грн, виконання становить 104,9 відсотка. Найбільше перевиконання планових показників по платі за землю – 3 398,3 тис. грн та податку на доходи фізичних осіб – 1 927,6 тис. грн.



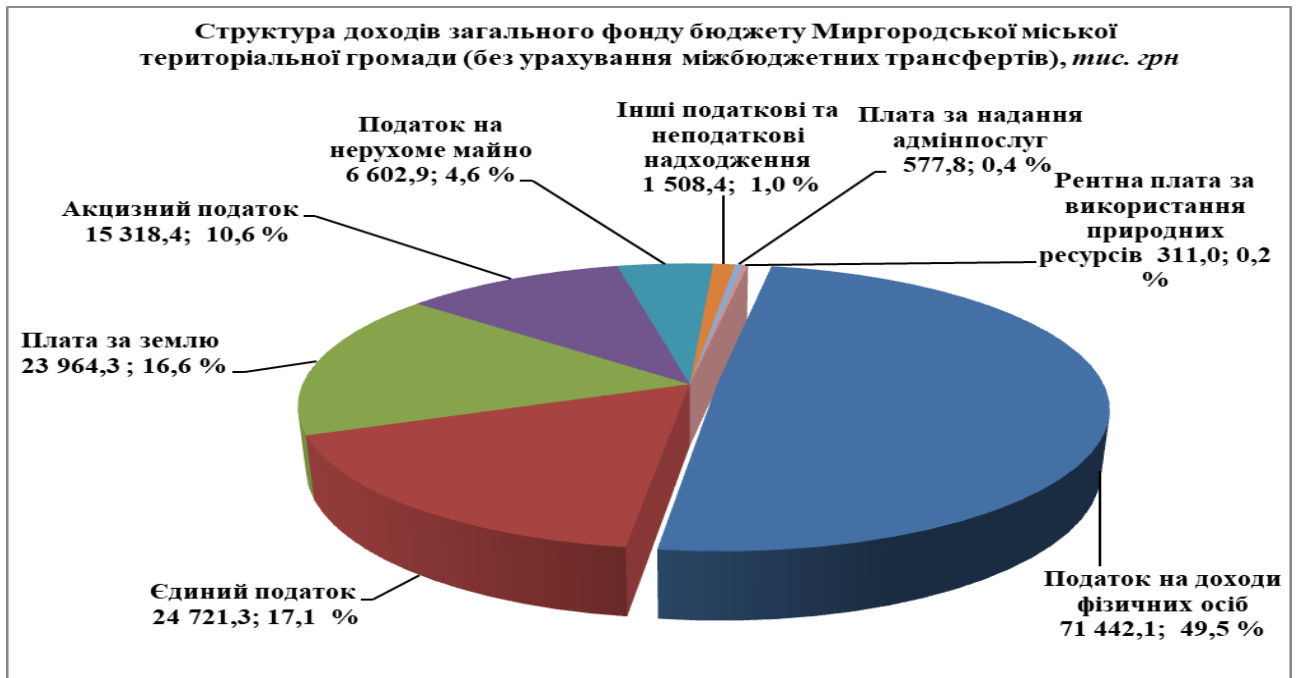
Базовим джерелом наповнення загального фонду бюджету громади у звітному періоді є податок на доходи фізичних осіб, питома вага якого у структурі власних доходів становить 49,5 відсотка. Надходження цього податку становлять 71 442,1 тис. грн, що більше планових показників на 2,8 відсотка.

Друге місце за обсягом надходжень загального фонду бюджету громади належить місцевим податкам і зборам (55 387,6 тис. грн), питома вага яких становить 38,3 відсотка. Серед них основними є:

- єдиний податок - отримано 24 721,3 тис. грн (виконання становить 100,9 відсотка), питома вага у надходженнях загального фонду складає 17,1 відсотка;
- плата за землю - надходження у звітному періоді склали 23 964,3 тис. грн (виконання 116,5 відсотка до плану), що складає 16,6 відсотків у структурі надходжень загального фонду;
- податок на нерухоме майно, відмінне від земельної ділянки – до бюджету надійшло 6 602,9 тис. грн (виконання до плану 101,7 відсотка), частка у структурі надходжень становить 4,6 відсотка.

Після місцевих податків і зборів також значну частину у структурі доходів займає акцизний податок, а саме 10,6 відсотка. У звітному періоді надходження склали 15 318,4 тис. грн, в тому числі від акцизного податку з виробленого та ввезеного на митну територію України пального – 9 122,9 тис. грн, акцизний податок з реалізації виробниками та/або імпортерами, у тому числі в роздрібній торгівлі тютюнових виробів, тютюну та промислових замінників тютюну, рідин, що використовуються в електронних сигаретах, що оподатковується згідно з підпунктом 213.1.14 пункту 213.1 статті 213 Податкового кодексу України – 3 638,9 тис. грн, акцизний податок з реалізації суб'єктами господарювання

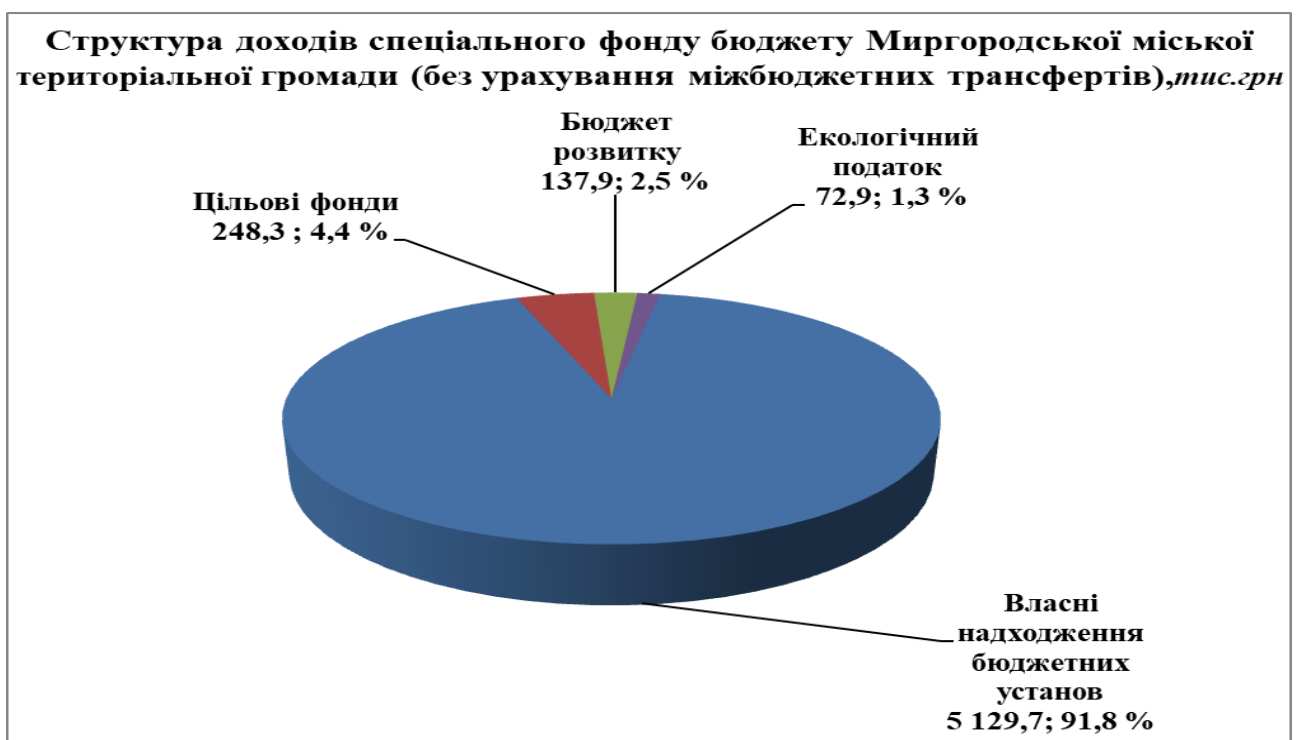
роздрібної торгівлі підакцизних товарів (крім тих, що оподатковуються згідно з підпунктом 213.1.14 пункту 213.1 статті 213 Податкового кодексу України) – 2 556,6 тис. грн.



Інших надходжень до бюджету громади отримано в сумі 875,1 тис. грн, при уточненому плані – 849,0 тис. грн, перевиконання склало 26,1 тис. грн або на 3,1 відсотка. Інші надходження отримані від:

- договорів врегулювання правовідносин, пов'язаних з тимчасовим зайняттям земельної ділянки без правовстановлюючих документів – 136,1 тис. грн;
- здачі в оренду окремих елементів благоустрою комунальної власності для розміщення малих архітектурних форм – 311,7 тис. грн;
- користування земельною ділянкою, згідно договорів сервітуту – 49,6 тис. грн;
- повернення бюджетних коштів – 116,7 тис. грн;
- відшкодування збитків, заподіяних територіальній громаді внаслідок порушення земельного законодавства – 200,0 тис. грн;
- відшкодування витрат по аукціонах – 61,0 тис. грн.

До **спеціального фонду** бюджету (без врахування офіційних трансфертів) за звітний період надійшло 5 588,8 тис. грн, що більше планових показників на 495,2 тис. грн.



Власні надходження бюджетних установ (платні послуги, благодійні внески, гранти та дарунки тощо) – 5 129,7 тис. грн, що становить 91,8 відсотка у структурі надходжень спеціального фонду бюджету громади.

Екологічного податку надійшло 72,9 тис. грн, при планових показниках 104,1 тис. грн, виконання становить 70 відсотків, що в структурі надходжень спеціального фонду становить 1,3 відсотки.

Кошти від викупу земельних ділянок сільськогосподарського призначення державної та комунальної власності, передбачених пунктом 6(1) розділу Х «Перехідні положення» Земельного кодексу України – 137,9 тис.грн, або 2,5 відсотка у загальному обсязі надходжень спеціального фонду.

Надходження до цільового фонду Миргородської міської ради становили 248,3 тис. грн, або 4,4 відсотки у структурі надходжень.

Найбільшими платниками податків і зборів до бюджету громади за 1 квартал 2026 року серед виробничих підприємств є: ПАТ “Миргородський завод мінеральних вод” – 6 396,3 тис. грн, Миргородська об’єднана філія АТ “Полтаваобленерго” – 4 976,7 тис. грн, Регіональна філія “Південна залізниця” АТ “Українська залізниця” – 4 699,1 тис. грн, ПрАТ “Полтавське ХПП” – 3 009,5 тис. грн, ПрАТ “Миргородкурорт” – 2 658,2 тис. грн, ТОВ “МАЗ “Армапром”” – 1 392,4 тис. грн, ТОВ “Гранова Миргород”- 907,6 тис. грн. Серед підприємств з виробництва сільськогосподарської продукції найбільше сплачено до бюджету ТОВ “Астарта Прихоролля” – 4 640,8 тис. грн, ТОВ “УкрЛатАгро” – 1 767,5 тис. грн, СТОВ “Славутич” – 1 624,6 тис. грн, ТОВ “Агротех-Гарантія” – 1 346,9 тис. грн, ТОВ “Агро Терра ЛТД” – 1 266,5 тис. грн, ТОВ “Промінь-Приват” – 1 025,4 тис. грн.

За звітний період до загального фонду бюджету громади отримано 61 367,4 тис. грн **офіційних трансфертів.**

З державного бюджету – 53 708,7 тис. грн, а саме: базова дотація – 3 871,5 тис. грн, додаткова дотація на здійснення повноважень органів місцевого самоврядування на деокупованих, тимчасово окупованих та інших територіях України, що зазнали негативного впливу у зв’язку з повномасштабною збройною агресією Російської Федерації – 2 416,8 тис. грн, освітня субвенція – 36 991,8 тис. грн, субвенція на надання державної підтримки особам з особливими освітніми потребами – 198,0 тис. грн, субвенція на здійснення доплат педагогічним працівникам закладів загальної середньої освіти – 6 413,7 тис. грн, субвенція на забезпечення харчування учнів закладів загальної середньої освіти – 3 816,9 тис. грн.

З обласного бюджету – 1 604,3 тис. грн – отримано в повному обсязі: дотацію на здійснення переданих з державного бюджету видатків з утримання закладів освіти та охорони здоров’я за рахунок відповідної додаткової дотації з державного бюджету – 690,2 тис. грн, субвенція на здійснення переданих видатків у сфері освіти за рахунок коштів освітньої субвенції – 423,8 тис. грн.

Не в повному обсязі надійшли інші субвенції з місцевого бюджету – 90,0 тис. грн (49,5 відсотка до плану) та субвенція на забезпечення діяльності фахівців із супроводу ветеранів війни та демобілізованих осіб та окремі заходи з підтримки осіб, які захищали незалежність, суверенітет та територіальну цілісність України за рахунок відповідної субвенції з державного бюджету – 400,3 тис. грн (94,6 відсотка до плану).

З бюджетів інших громад – 6 054,4 тис. грн – надійшли кошти субвенції на утримання об’єктів спільного користування – 399,0 тис. грн з бюджету: Гоголівської селищної територіальної громади в сумі 41,0 тис. грн, Великосорочинської сільської територіальної громади – 81,4 тис. грн, Комишнянської селищної територіальної громади – 116,2 тис. грн, Білоцерківської сільської територіальної громади – 33,7 тис. грн, Ромоданівська селищна територіальна громада – 126,7 тис. грн. Отримано кошти іншої субвенції з місцевих бюджетів в сумі 5 645,4 тис. грн з бюджету: Ромоданівської селищної територіальної громади – 2 277,1 тис. грн, Комишнянської селищної територіальної громади – 2 048,8 тис. грн, бюджету Великосорочинської сільської територіальної громади – 819,5 тис. грн та Великобагачанської селищної територіальної громади – 500,0 тис. грн. Отримано дотацію з місцевого бюджету на здійснення переданих з державного бюджету видатків з утримання закладів освіти та охорони здоров’я за рахунок відповідної додаткової дотації з

державного бюджету в сумі 10,0 тис.грн з бюджету Гоголівської селищної територіальної громади.

За звітний період до спеціального фонду бюджету громади **офіційних трансфертів** не надходило.

Виконання видаткової частини бюджету міської територіальної громади за звітний період становить 199 292,8 тис. грн або 70,6 відсотка до плану на I квартал 2026 року з урахуванням змін (282 214,6 тис. грн). З них: за загальним фондом проведено видатків на суму 186 695,9 тис. грн, або 76,6 відсотка, за спеціальним фондом – 12 596,9 тис. грн, або 32,7 відсотка.

Фінансування головних розпорядників коштів у звітному періоді проводилось відповідно до розпису асигнувань в межах зареєстрованих бюджетних зобов'язань та наявних фінансових ресурсів.

У розрізі основних галузей бюджетної сфери обсяг видатків по **загальному фонду** до плану на I квартал 2025 року становить:

- органи місцевого самоврядування – 23 076,6 тис. грн (84,3%);
- освіта – 93 970,5 тис. грн (75,9%);
- охорона здоров'я – 13 842,6 тис. грн (68,4%);
- соціальний захист та соціальне забезпечення – 13 850,0 тис. грн (76,9%);
- культура і мистецтво – 6 915,0 тис. грн (82,2%);
- фізична культура і спорт – 2 443,4 тис. грн (82,4%);
- житлово-комунальне господарство – 23 044,8 тис. грн (87,3%);
- інші – 9 553,0 тис. грн (57,9%).



На фінансування першочергових та захищених статей спрямовано кошти загального та спеціального фондів в обсязі 134 950,9 тис. грн, тобто 67,7 відсотка всіх видатків, у тому числі на:

- оплату праці з нарахуваннями – 109 205,1 тис. грн (54,8 % всіх видатків);
- продукти харчування та медикаменти – 5 665,7 тис. грн (2,8% всіх видатків);
- оплату комунальних послуг та енергоносіїв – 16 009,1 тис. грн (8,0% всіх видатків);
- інші виплати населенню – 4 071,0 тис. грн (2,0% всіх видатків).

На фінансову підтримку комунальних підприємств за рахунок загального фонду бюджету міської територіальної громади спрямовано 25 917,8 тис. грн, у тому числі:

- КНП “Миргородська лікарня інтенсивного лікування” – 8 380,3 тис. грн;
- КНП “Миргородський міський центр ПМСД” – 2 646,7 тис. грн;
- КП “Тепловодсервіс” – 2 016,2 тис. грн;
- КП “Спецкомунтранс” – 9 780,2 тис. грн;
- Міська телестудія “Миргород” – 1 196,1 тис. грн;
- КНТ “Центр підтримки ветеранів” – 431,6 тис. грн;
- КО “Місцева пожежна охорона Миргородської міської ради” – 1 466,7 тис. грн.



У цілому на капітальні видатки у I кварталі поточного року спрямовано 16 591,8 тис. грн, у тому числі, за рахунок коштів бюджету громади – 15 208,9 тис. грн, що становить 38,8 відсотка до плану. Дані кошти були використані на:

- *капітальний ремонт закладів бюджетної сфери, а саме: закладів освіти – 771,1 тис. грн;*
- *поповнення статутного капіталу комунальних підприємств, придбання основних засобів – 9 437,8 тис. грн, з них за рахунок коштів бюджету розвитку – 7 683,4 тис. грн;*
- *трансфerti державному бюджету – 5 000,0 тис. грн на реалізацію програми підготовки молоді Миргородської міської територіальної громади до військової служби і підтримки заходів мобілізації та територіальної оборони, а саме: на підтримку військових частин.*

На інші видатки за звітний період спрямовано 21 832,3 тис. грн, зокрема: на виконання статті 52 закону України “Про Державний бюджет України”, в частині спрямування до бюджету Миргородської міської територіальної громади додаткового фінансового ресурсу (+4% ПДФО), а саме: на програму відшкодування різниці в тарифах на послуги з постачання теплової енергії та послуги з постачання гарячої води Комунальному підприємству “Тепловодсервіс” Миргородської міської ради за опалювальний сезон 2025-2026 рр.. для потреб населення – 9 865,2 тис. грн, на поповнення матеріального резерву громади – 241,5 тис. грн та на облаштування укриттів – 206,3 тис. грн.

Начальник фінансового
управління міської ради

Сергій СКЛЯР