



**ВИКОНАВЧИЙ КОМІТЕТ
МИРГОРОДСЬКОЇ МІСЬКОЇ РАДИ
ПОЛТАВСЬКОЇ ОБЛАСТІ**



Р І Ш Е Н Н Я

від 03 лютого 2026 року

№ 105

Про підсумки виконання
бюджету Миргородської міської
територіальної громади за 2025 рік

Відповідно до п. 1 ч. «а» ст. 28, п. 1 ч. 2 ст. 52 Закону України “Про місцеве самоврядування в Україні”, ст. 80 Бюджетного кодексу України, заслухавши та обговоривши звіт про виконання бюджету Миргородської міської територіальної громади за 2025 рік, виконавчий комітет міської ради

в и р і ш и в:

1. Звіт про виконання бюджету Миргородської міської територіальної громади за 2025 рік взяти до відома (додається).
2. Доручити фінансовому управлінню міської ради (Скляр С.М.) звіт про виконання бюджету Миргородської міської територіальної громади за 2025 рік винести на розгляд та затвердження чергової сесії міської ради.
3. Контроль за виконанням цього рішення покласти на керуючу справами виконавчого комітету Нікітченко А.Б.

Міський голова

Сергій СОЛОМАХА

Звіт про виконання бюджету Миргородської міської територіальної громади за 2025 рік

Доходна частина бюджету громади

тис. грн

Код	Показник	Виконано за 2024 рік	Планові показники на 2025 рік з урахуванням змін	Виконано за 2025 рік	Виконання до уточнених планових показників за 2025 рік		Виконання до звітних показників за 2024 рік	
					абсолютне відхилення, +/-	відносне відхилення, %	абсолютне відхилення, +/-	відносне відхилення, %
1	2	3	4	5	6	7	8	9
Доходи загального фонду								
Податкові надходження								
11010000	Податок та збір на доходи фізичних осіб	244 661,3	276 237,1	282 870,9	6 633,8	102,4	-38 209,6	-115,6
11020200	Податок на прибуток підприємств та фінансових установ комунальної власності	434,1	145,2	147,9	2,7	101,9	-286,2	-34,1
13010100	Рентна плата за спеціальне використання лісових ресурсів в частині деревини, заготовленої в порядку рубок головного користування	18,9	39,7	76,1	36,4	191,7	57,2	402,6
13010200	Рентна плата за спеціальне використання лісових ресурсів (крім рентної плати за спеціальне використання лісових ресурсів в частині деревини, заготовленої в порядку рубок головного користування)	196,4	50,4	53,2	2,8	105,6	-143,2	27,1
13030100	Рентна плата за користування надрами для видобування інших корисних копалин загальнодержавного значення (крім видобування корисних копалин, визначених як Актив природних ресурсів)	706,9	857,0	863,9	6,9	100,8	157,0	122,2
13030700	Рентна плата за користування надрами для видобування нафти (крім видобування нафти, визначеної як Актив природних ресурсів)	335,2	249,4	278,5	29,1	111,7	-56,7	83,1
13030800	Рентна плата за користування надрами для видобування природного газу (крім видобування природного газу, визначеного як Актив природних ресурсів)	0,1	0,0	0,0	0,0	0,0	-0,1	0,0
13040100	Рентна плата за користування надрами для видобування корисних копалин місцевого значення	12,5	3,5	8,0	4,5	228,6	-4,5	64,0
14000000	Акцизний податок	38 427,2	50 599,1	51 762,4	1 163,3	102,3	13 335,2	134,7
18010100	Податок на нерухоме майно, відмінне від земельної ділянки	28 277,5	33 184,4	33 759,3	574,9	101,7	5 481,8	119,4
18010500	Плата за землю	73 810,9	76 017,6	78 110,0	2 092,4	102,8	4 299,1	105,8
18011100	Транспортний податок	291,3	75,0	112,0	37,0	149,3	-179,3	-38,4
18020000	Збір за місця для паркування транспортних засобів	0,0	16,4	16,5	0,1	100,6	16,5	0,0
18030000	Туристичний збір	252,3	447,0	485,1	38,1	108,5	232,8	192,3
18050000	Єдиний податок	78 815,3	83 156,0	84 179,6	1 023,6	101,2	5 364,3	106,8
Разом податкових надходжень		466 239,9	521 077,8	532 723,4	11 645,6	102,2	66 483,5	114,3
Результативні надходження								
21010300	Частина чистого прибутку (доходу) комунальних унітарних підприємств та їх об'єднань, що виділяється до відповідного місцевого бюджету	736,6	0,0	-295,4	-295,4	0,0	-1 032,0	-40,1
21081100	Адміністративні штрафи та інші санкції	791,8	410,0	486,7	76,7	118,7	-305,1	61,5
21081500	Штрафні санкції, що застосовуються відповідно до Закону України "Про державне регулювання виробництва і обігу спирту етилового, спиртових дистилатів, бістопову, алкогольових напоїв, тютюнових виробів, тютюнової сировини, рідин, що використовуються в електронних сигаретах та папієнок"	184,5	117,7	118,2	0,5	100,4	-66,3	64,1
21081700	Плата за встановлення земельного сервітуту, за надання права користування земельною ділянкою для сільськогосподарських потреб (сміфівської), для забудови (субсервітути)	32,5	40,0	41,8	1,8	104,5	9,3	128,6
21082400	Кошти гарантійного та реструкційного внесків, що визначені Законом України "Про оренду державного та комунального майна", які підлягають перерахуванню оператором електронного майданчика до відповідного бюджету	0,7	1,6	1,6	0,0	100,0	0,9	228,6
22010300	Адміністративний збір, що справляється відповідно до Закону України "Про державну реєстрацію юридичних осіб, фізичних осіб - підприємців та громадських формувань"	119,5	100,0	110,4	10,4	110,4	-9,1	92,4
22012500	Плата за надання інших адміністративних послуг	4 091,1	3 283,5	3 310,7	27,2	100,8	-780,4	80,9
22012600	Адміністративний збір за державну реєстрацію речових прав на нерухоме майно та їх об'єкти	414,4	440,8	444,0	3,2	100,7	29,6	107,1
22012900	Плата за скорочення термінів надання послуг у сфері державної реєстрації речових прав на нерухоме майно та їх об'єктів і державної реєстрації відповідно до Закону України "Про державну реєстрацію юридичних осіб, фізичних осіб-підприємців та громадських формувань", а також плата за надання інших платних послуг, пов'язаних з такою державною реєстрацією"	31,9	28,0	35,7	7,7	127,5	3,8	111,9
22080400	Надходження від орендної плати за користування майновим комплексом та іншим майном, що перебуває у комунальній власності	740,2	671,0	698,2	27,2	104,1	-42,0	94,3
22090000	Державне мито	30,6	11,5	12,4	0,9	107,8	-18,2	40,5
22130000	Орендна плата за водні об'єкти (їх частини), що надаються в користування на умовах оренди Радою міністрів Автономії Республіки Крим, обласними, районними, Київською та Севастопольською міськими державними адміністраціями, місцевими радами	8,4	9,9	23,7	13,8	239,4	15,3	282,1
24060300	Інші надходження	3 117,8	3 591,0	4 266,1	675,1	118,8	1 148,3	136,8
31010200	Кошти від реалізації безцінного майна, знахідок, спадкового майна, майна, одержаного територіальною громадою в порядку спадкування чи дарування, а також валютної цінності і грошові кошти, власники яких невідомі	6,1	4,0	4,0	0,0	100,0	-2,1	65,6
Разом неподаткових надходжень		10 306,1	8 709,0	9 258,1	549,1	106,3	-1 048,0	89,8
Разом загальний фонд (без трансфертів)		476 546,0	529 786,8	541 981,5	12 194,7	102,3	65 435,5	113,7
40000000	Офіційні трансферти	158 642,4	175 048,4	171 947,5	-3 100,9	98,2	13 305,1	108,4
41000000	Від органів державного управління	158 642,4	175 048,4	171 947,5	-3 100,9	98,2	13 305,1	108,4
41020000	Дотації з державного бюджету	6 449,0	4 172,0	4 172,0	0,0	100,0	-2 277,0	64,7
41020100	Базова дотація	6 449,0	4 172,0	4 172,0	0,0	100,0	-2 277,0	64,7
41030000	Субвенції з державного бюджету місцевим бюджетам	120 427,0	137 781,6	136 307,5	-1 474,1	98,9	15 880,5	113,2
41031100	Субвенція з державного бюджету місцевим бюджетам на забезпечення харчуванням учнів закладів загальної середньої освіти	0,0	3 883,0	3 527,0	-356,0	90,8	3 527,0	0,0
41033300	Субвенція з державного бюджету місцевим бюджетам на забезпечення харчуванням учнів початкових класів закладів загальної середньої освіти	2 550,1	0,0	0,0	0,0	0,0	-2 550,1	0,0
41033900	Освітня субвенція з державного бюджету місцевим бюджетам	116 136,9	116 965,5	116 965,5	0,0	100,0	828,6	100,7
41035400	Субвенція з державного бюджету місцевим бюджетам на надання державної підтримки особам з особливими освітніми потребами	0,0	430,4	430,4	0,0	100,0	430,4	0,0
41035600	Субвенція з державного бюджету місцевим бюджетам на створення мережі спеціалізованих служб підтримки осіб, які постраждали від домашнього насильства та/або насильства за ознакою статі	1 740,0	0,0	0,0	0,0	0,0	-1 740,0	0,0
41036000	Субвенція з державного бюджету місцевим бюджетам на реалізацію публічного інвестиційного проєкту на забезпечення якості сучасної та доступної загальної середньої освіти "Нова українська школа"	0,0	2 113,3	2 101,9	-11,4	99,5	2 101,9	0,0
41036300	Субвенція з державного бюджету місцевим бюджетам на здійснення доплат педагогічним працівникам закладів загальної середньої освіти	0,0	14 389,4	13 282,7	-1 106,7	92,3	13 282,7	0,0
41040000	Дотації з місцевих бюджетів іншим місцевим бюджетам	3 185,5	3 118,6	3 118,6	0,0	100,0	-66,9	97,9
41040200	Дотація з місцевого бюджету на здійснення переданих з державного бюджету витрат з утримання закладів освіти та охорони здоров'я за рахунок відповідної дотаційної частини з державного бюджету	3 185,5	3 118,6	3 118,6	0,0	100,0	-66,9	97,9
41050000	Субвенції з місцевих бюджетів іншим місцевим бюджетам	28 580,9	29 976,2	28 349,4	-1 626,8	94,6	-231,5	99,2
41050200	Субвенція з місцевого бюджету на реалізацію публічного інвестиційного проєкту із виплати грошової компенсації за належні для отримання житлі приміщення для сімей осіб, визначених пунктами 2-5 частини першої статті 10-11 Закону України «Про статус ветеранів війни, гарантії їх соціального захисту», для осіб з інвалідністю І-ІІ групи, яка настала внаслідок поранення, контузії, каліцтва або захворювання, одержаних під час безпосередньої участі в антитерористичній операції, забезпеченні її проведення, здійсненні заходів із забезпечення національної безпеки і оборони, відсічі і стримування збройної агресії Російської Федерації у Донецькій та Луганській областях, забезпеченні їх здійснення, у заходах, необхідних для забезпечення оборони України, захисту безпеки населення та інтересів держави у зв'язку з військовою агресією Російської Федерації проти України, визначених пунктами 11-14 частини другої статті 7 Закону України «Про статус ветеранів війни, гарантії їх соціального захисту», та які потребують поліпшення житлових умов, за рахунок відповідної субвенції з державного бюджету	0,0	6 170,8	6 170,8	0,0	100,0	6 170,8	0,0

Код	Показник	Виконано за 2024 рік	Планові показники на 2025 рік з урахуванням змін	Виконано за 2025 рік	Виконання до уточнених планових показників за 2025 рік		Виконання до звітних показників за 2024 рік	
					абсолютне відхилення, +/-	відносне відхилення, %	абсолютне відхилення, +/-	відносне відхилення, %
1	2	3	4	5	6	7	8	9
41050400	Субвенція з місцевого бюджету на виплату грошової компенсації за наслідки для опристання якості приміщення для сімей осіб, визначених пунктами 2-5 частини першої статті 10-1 Закону України «Про статус ветеранів війни, гарантії їх соціального захисту», для осіб з інвалідністю I - II групи, яка настанала внаслідок поранення, контузії, каліцтва або захворювання, одержаних під час безпосередньої участі в антитерористичній операції, забезпеченні її проведення, здійсненні заходів із забезпечення національної безпеки і оборони, відсічі і стримування збройної агресії Російської Федерації у Донецькій та Луганській областях, забезпеченні їх здійснення, у заходах, необхідних для забезпечення оборони України, захисту безпеки населення та інтересів держави у зв'язку з військовою агресією Російської Федерації проти України, визначених пунктами 11-14 частини другої статті 7 Закону України «Про статус ветеранів війни, гарантії їх соціального захисту», та які потребують поліпшення житлових умов за рахунок відповідної субвенції з державного бюджету	6 252,0	0,0	0,0	0,0	0,0	-6 252,0	0,0
41051000	Субвенція з місцевого бюджету на здійснення переданих витратів у сфері освіти за рахунок коштів освітньої субвенції	1 484,8	2 150,8	1 533,7	-617,1	71,3	48,9	103,3
41051200	Субвенція з місцевого бюджету на надання державної підтримки особам з особливими освітніми потребами за рахунок відповідної субвенції з державного бюджету	376,9	0,0	0,0	0,0	0,0	-376,9	0,0
41051400	Субвенція з місцевого бюджету на забезпечення якісної, сучасної та доступної загальної середньої освіти"Нова українська школа" за рахунок відповідної субвенції з державного бюджету	2 007,2	0,0	0,0	0,0	0,0	-2 007,2	0,0
41051700	Субвенція з місцевого бюджету за рахунок залишку коштів субвенції на надання державної підтримки особам з особливими освітніми потребами, що утворився на початок бюджетного періоду	54,6	0,0	0,0	0,0	0,0	-54,6	0,0
41053300	Субвенція з місцевого бюджету на утримання об'єктів спільного користування чи ліквідацію негативних наслідків діяльності об'єктів спільного користування	809,5	1 168,9	1 135,8	-33,1	97,2	326,3	140,3
41053900	Інші субвенції з місцевого бюджету	17 576,0	19 533,6	18 701,0	-832,6	95,7	1 125,0	106,4
41059300	Субвенція з місцевого бюджету на забезпечення діяльності фахівців із супроводу ветеранів війни та демобілізованих осіб та окремі заходи з підтримки осіб, які захищали незалежність, суверенітет та територіальну цілісність України, за рахунок відповідної субвенції з державного бюджету	19,9	952,1	808,1	-144,0	84,9	788,2	4 060,8
Разом загальний фонд і офіційні трансферти		635 188,4	704 835,2	713 929,0	9 093,8	101,3	78 740,6	112,4
Доходи спеціального фонду								
в т. ч.	Бюджет розвитку (всього)	6 182,7	501,4	966,9	465,5	192,8	-5 215,8	15,6
	Бюджет розвитку (без трансфертів)	6 182,7	426,4	966,9	540,5	226,8	-5 215,8	15,6
19010000	Екологічний податок	454,2	400,0	504,7	104,7	126,2	50,5	111,1
24062100	Грошові стягнення за шкоду, заподіяну порушенням законодавства про охорону навколишнього природного середовища внаслідок господарської та іншої діяльності	15,5	96,0	107,6	11,6	112,1	92,1	694,2
25000000	Віднісі надходження бюджетних установ	18 942,2	9 833,0	54 607,4	44 774,4	555,3	35 665,2	288,3
31030000	Кошти від відчуження майна, що належить Автономній Республіці Крим та майна, що перебуває в комунальній власності	6 040,0	0,0	540,4	540,4	0,0	-5 499,6	8,9
33010100	Кошти від продажу земельних ділянок сільськогосподарського призначення, що перебувають у державній або комунальній власності, та земельних ділянок, які знаходяться на території Автономної Республіки Крим	13,2	288,5	288,6	0,1	100,0	275,4	2 186,4
33010500	Кошти від викупу земельних ділянок сільськогосподарського призначення державної та комунальної власності, передбачених пунктом 6(1) розділу X «Перехідні положення» Земельного кодексу України	129,5	137,9	137,9	0,0	100,0	8,4	106,5
50110000	Цільові фонди утворені Верховною Радою Автономної Республіки Крим, органами місцевого самоврядування та місцевими органами виконавчої влади	1 041,7	911,0	964,6	53,6	105,9	-77,1	92,6
Разом спеціальний фонд (без трансфертів)		26 636,3	11 666,4	57 151,2	45 484,8	489,9	30 514,9	214,6
40000000	Офіційні трансферти	29 599,2	86 515,5	44 602,8	-41 912,7	51,6	15 003,6	150,7
41000000	Від органів державного управління	29 599,2	86 515,5	44 602,8	-41 912,7	51,6	15 003,6	150,7
41030000	Субвенції з державного бюджету місцевим бюджетам	5 111,4	86 440,5	44 602,8	-41 837,7	51,6	39 491,4	872,6
41031400	Субвенція з державного бюджету місцевим бюджетам на реалізацію проєктів в рамках Навчальної кредитної програми для відновлення України	0,0	16 974,7	5 795,3	-11 179,4	34,1	5 795,3	0,0
41033100	Субвенція з державного бюджету місцевим бюджетам на реалізацію проєктів в рамках Програми з відновлення України	0,0	57 500,0	30 691,7	-26 808,3	53,4	30 691,7	0,0
41033300	Субвенція з державного бюджету місцевим бюджетам на забезпечення харчуванням учнів початкових класів закладів загальної середньої освіти	4 380,5	0,0	0,0	0,0	0,0	-4 380,5	0,0
41033900	Освітня субвенція з державного бюджету	0,0	7 155,4	7 155,4	0,0	100,0	7 155,4	0,0
41035400	Субвенція з державного бюджету місцевим бюджетам на надання державної підтримки особам з особливими освітніми потребами	0,0	226,2	226,2	0,0	100,0	226,2	0,0
41037400	Субвенція з державного бюджету місцевим бюджетам на покращення якості гарячого харчування та фінансування учнів початкових класів закладів загальної середньої освіти	730,9	734,2	734,2	0,0	100,0	3,3	100,5
41038800	Субвенція з державного бюджету місцевим бюджетам на реалізацію проєктів в рамках Програми відновлення України ІІІ	0,0	3 850,0	0,0	-3 850,0	0,0	0,0	0,0
41050000	Субвенція з місцевих бюджетів іншим місцевим бюджетам	24 487,8	75,0	0,0	-75,0	0,0	-24 487,8	0,0
41051100	Субвенція з місцевого бюджету за рахунок залишку коштів освітньої субвенції, що утворився на початок бюджетного періоду	4 068,3	0,0	0,0	0,0	0,0	-4 068,3	0,0
41053600	Субвенція з місцевого бюджету на здійснення природоохоронних заходів	20 000,0	0,0	0,0	0,0	0,0	-20 000,0	0,0
41053900	Інші субвенції з місцевого бюджету	419,5	75,0	0,0	-75,0	0,0	-419,5	0,0
Разом спеціальний фонд і офіційні трансферти		56 235,5	98 181,9	101 754,0	3 572,1	103,6	45 518,5	180,9
Усього доходів без трансфертів		503 182,3	541 453,2	599 132,7	57 679,5	110,7	95 950,4	119,1
Усього офіційних трансфертів		188 241,6	261 563,9	216 550,3	-45 013,6	82,8	28 308,7	115,0
Усього доходів з трансфертами		691 423,9	803 017,1	815 683,0	12 665,9	101,6	124 259,1	118,0

Видаткова частина бюджету громади

тис. грн

Код	Показник	Виконано за 2024 рік	Планові показники за 2025 рік з урахуванням змін	Виконано за 2025 рік	Виконання до уточнених планових призначень за 2025 рік		Виконання до звітних показників за 2024 рік	
					абсолютне відхилення, +/-	відносне відхилення, %	абсолютне відхилення, +/-	відносне відхилення, %
1	2	3	4	5	6	7	8	9
	Загальний фонд							
0100	Державне управління	71 408,3	78 454,5	76 979,2	-1 475,3	98,1	5 570,9	107,8
0150	Організаційне, інформаційно-аналітичне та матеріально-технічне забезпечення діяльності обласної ради, районної ради, районної у місті ради (у разі її створення), міської, селищної, сільської рад	37 839,5	42 445,7	41 698,0	-747,7	98,2	3 858,5	110,2
0160	Керівництво і управління у відповідній сфері у містах (місті Києві), селищах, селах, територіальних громадах	33 568,8	36 008,8	35 281,2	-727,6	98,0	1 712,4	105,1
1000	Освіта	294 633,3	340 542,5	333 374,3	-7 168,2	97,9	38 741,0	113,1
1010	Надання дошкільної освіти	50 477,0	60 368,0	59 364,2	-1 003,8	98,3	8 887,2	117,6
1021	Надання загальної середньої освіти закладами загальної середньої освіти за рахунок коштів місцевого бюджету	91 152,7	106 016,4	102 606,6	-3 409,8	96,8	11 453,9	112,6
1031	Надання загальної середньої освіти закладами загальної середньої освіти за рахунок освітньої субвенції	116 136,9	116 965,5	116 965,5	0,0	100,0	828,6	100,7
1070	Надання позашкільної освіти закладами позашкільної освіти, заходи із позашкільної роботи з дітьми	12 498,2	14 444,3	13 925,1	-519,2	96,4	1 426,9	111,4
1080	Надання спеціальної освіти містеческими школами	10 838,6	12 085,1	12 017,4	-67,7	99,4	1 178,8	110,9
1141	Забезпечення діяльності інших закладів у сфері освіти	5 808,0	5 693,0	5 623,3	-69,7	98,8	-184,7	96,8
1142	Інші програми та заходи у сфері освіти	1 024,3	1 072,6	1 069,9	-2,7	99,7	45,6	104,5
1151	Забезпечення діяльності інклюзивно-ресурсних центрів за рахунок коштів місцевого бюджету	284,0	299,5	298,1	-1,4	99,5	14,1	105,0
1152	Забезпечення діяльності інклюзивно-ресурсних центрів за рахунок освітньої субвенції	1 484,8	2 150,8	1 533,7	-617,1	71,3	48,9	103,3
1160	Забезпечення діяльності центрів професійного розвитку педагогічних працівників	1 408,7	2 299,5	2 291,8	-7,7	99,7	883,1	162,7
1181	Співфінансування заходів, що реалізуються за рахунок субвенції з державного бюджету місцевим бюджетам на забезпечення якісної, сучасної та доступної загальної середньої освіти "Нова українська школа"	110,9	0,0	0,0	0,0	0,0	-110,9	0,0
1182	Виконання заходів, спрямованих на забезпечення якісної, сучасної та доступної загальної середньої освіти «Нова українська школа» за рахунок субвенції з державного бюджету місцевим бюджетам	374,0	0,0	0,0	0,0	0,0	-374,0	0,0
1183	Співфінансування заходів, що реалізуються за рахунок субвенції з державного бюджету місцевим бюджетам на реалізацію публічного інвестиційного проєкту на забезпечення якісної, сучасної та доступної загальної середньої освіти «Нова українська школа»	0,0	44,6	44,6	0,0	100,0	44,6	0,0
1184	Виконання заходів, спрямованих на реалізацію публічного інвестиційного проєкту на забезпечення якісної, сучасної та доступної загальної середньої освіти «Нова українська школа» за рахунок субвенції з державного бюджету місцевим бюджетам	0,0	400,4	394,0	-6,4	98,4	394,0	0,0
1200	Надання освіти за рахунок субвенції з державного бюджету місцевим бюджетам на надання державної підтримки особам з особливими освітніми потребами	376,9	430,4	430,4	0,0	100,0	53,5	114,2
1210	Надання освіти за рахунок залишку коштів за субвенцією з державного бюджету місцевим бюджетам на надання державної підтримки особам з особливими освітніми потребами на кінець бюджетного періоду	55,0	0,0	0,0	0,0	0,0	-55,0	0,0
1291	Співфінансування заходів, що реалізуються за рахунок залишку коштів за освітньою субвенцією на кінець бюджетного періоду, що мають цільове призначення, виділені відповідно до рішень Кабінету Міністрів України у	53,2	0,0	0,0	0,0	0,0	-53,2	0,0
1403	Забезпечення харчуванням учнів початкових класів закладів загальної середньої освіти за рахунок субвенції з державного бюджету місцевим бюджетам	2 550,1	0,0	0,0	0,0	0,0	-2 550,1	0,0
1600	Здійснення доплат педагогічним працівникам закладів загальної середньої освіти за рахунок субвенції з державного бюджету місцевим бюджетам	0,0	14 389,4	13 282,7	-1 106,7	92,3	13 282,7	0,0
1702	Забезпечення харчуванням учнів закладів загальної середньої освіти за рахунок субвенції з державного бюджету місцевим бюджетам	0,0	3 883,0	3 527,0	-356,0	90,8	3 527,0	0,0
2000	Охорона здоров'я	33 900,0	37 436,4	34 740,8	-2 695,6	92,8	840,8	102,5
2010	Багатопрофільна стаціонарна медична допомога населенню	18 954,6	20 405,5	18 831,4	-1 574,1	92,3	-123,2	99,4
2111	Первинна медична допомога населенню, що надається центрами первинної медичної (медико-санітарної) допомоги	14 945,4	17 030,9	15 909,4	-1 121,5	93,4	964,0	106,5
3000	Соціальний захист та соціальне забезпечення	44 141,8	50 989,5	48 321,8	-2 667,7	94,8	4 180,0	109,5
3031	Надання інших пільг окремим категоріям громадян відповідно до	0,6	2,0	0,0	-2,0	0,0	-0,6	0,0
3033	Компенсаційні виплати на пільговий проїзд автомобільним транспортом окремим категоріям громадян	697,1	1 000,0	948,6	-51,4	94,9	251,5	136,1
3035	Компенсаційні виплати за пільговий проїзд окремих категорій громадян на залізничному транспорті	175,0	200,0	198,6	-1,4	99,3	23,6	113,5
3050	Пільгове медичне обслуговування осіб, які постраждали внаслідок Чорнобильської катастрофи	426,2	427,0	427,0	0,0	100,0	0,8	100,2
3090	Видатки на поховання учасників бойових дій та осіб з інвалідністю внаслідок війни	71,7	85,0	47,2	-37,8	55,5	-24,5	65,8
3104	Забезпечення соціальними послугами за місцем проживання громадян, які не здатні до самообслуговування у зв'язку з похилим віком, хворобою, інвалідністю	17 697,1	20 559,6	20 319,3	-240,3	98,8	2 622,2	114,8
3105	Надання реабілітаційних послуг особам з інвалідністю та дітям з інвалідністю	4 011,9	4 688,0	4 621,8	-66,2	98,6	609,9	115,2
3121	Утримання та забезпечення діяльності центрів соціальних служб	2 199,1	2 734,3	2 717,9	-16,4	99,4	518,8	123,6
3122	Заходи державної політики із забезпечення рівних прав та можливостей жінок та чоловіків	19,0	50,0	50,0	0,0	100,0	31,0	263,2
3160	Надання соціальних гарантій фізичним особам, які надають соціальні послуги громадянам похилого віку, особам з інвалідністю, дітям з інвалідністю, хворим, які не здатні до самообслуговування і потребують сторонньої допомоги	1 872,7	2 004,2	1 760,0	-244,2	87,8	-112,7	94,0
3172	Встановлення телефонів особам з інвалідністю І і II груп	0,0	0,9	0,0	-0,9	0,0	0,0	0,0

Код	Показник	Виконано за 2024 рік	Планові показники за 2025 рік з урахуванням змін	Виконано за 2025 рік	Виконання до уточнених планових призначень за 2025 рік		Виконання до звітних показників за 2024 рік	
					абсолютне відхилення, +/-	відносне відхилення, %	абсолютне відхилення, +/-	відносне відхилення, %
1	2	3	4	5	6	7	8	9
3193	Забезпечення діяльності фахівців із супроводу ветеранів війни та демобілізованих осіб та окремі заходи з підтримки осіб, які захищали незалежність, суверенітет та територіальну цілісність України	19,9	952,2	808,1	-144,1	84,9	788,2	4 060,8
3242	Інші заходи у сфері соціального захисту і соціального забезпечення	16 951,5	18 286,3	16 423,3	-1 863,0	89,8	-528,2	96,9
4000	Культура і мистецтво	22 392,7	26 593,5	26 144,0	-449,5	98,3	3 751,3	116,8
4030	Забезпечення діяльності бібліотек	5 033,8	5 893,4	5 785,3	-108,1	98,2	751,5	114,9
4040	Забезпечення діяльності музеїв і виставок	2 322,2	2 619,4	2 584,8	-34,6	98,7	262,6	111,3
4060	Забезпечення діяльності палаців і будинків культури, клубів, центрів дозвілля та інших клубних закладів	12 889,3	14 796,6	14 554,1	-242,5	98,4	1 664,8	112,9
4081	Забезпечення діяльності інших закладів в галузі культури і мистецтва	1 991,4	2 897,1	2 881,5	-15,6	99,5	890,1	144,7
4082	Інші заходи в галузі культури і мистецтва	156,0	387,0	338,3	-48,7	87,4	182,3	216,9
5000	Фізична культура і спорт	8 312,0	9 288,4	9 213,6	-74,8	99,2	901,6	110,8
5011	Проведення навчально-тренувальних зборів і змагань з олімпійських видів спорту	272,0	168,0	164,3	-3,7	97,8	-107,7	60,4
5012	Проведення навчально-тренувальних зборів і змагань з неолімпійських видів спорту	10,2	20,0	14,0	-6,0	70,0	3,8	137,3
5031	Утримання та навчально-тренувальна робота комунальних дитячо-юнацьких спортивних шкіл	7 587,5	8 654,4	8 589,3	-65,1	99,2	1 001,8	113,2
5053	Фінансова підтримка на утримання місцевих осередків (рад) всеукраїнських об'єднань фізкультурно-спортивної спрямованості	397,6	446,0	446,0	0,0	100,0	48,4	112,2
5061	Забезпечення діяльності місцевих центрів фізичного здоров'я населення "Спорт для всіх" та проведення фізкультурно-масових заходів серед населення регіону	44,7	0,0	0,0	0,0	0,0	-44,7	0,0
6000	Житлово-комунальне господарство	72 522,3	74 994,4	72 244,2	-2 750,2	96,3	-278,1	99,6
6020	Забезпечення функціонування підприємств, установ та організацій, що виробляють, виконують та/або надають житлово-комунальні послуги	16 120,8	26 906,9	26 906,9	0,0	100,0	10 786,1	166,9
6030	Організація благоустрою населених пунктів	40 090,5	44 617,1	42 636,3	-1 980,8	95,6	2 545,8	106,4
6071	Відшкодування різниці між розміром ціни (тарифу) на житлово-комунальні послуги, що затверджувався або погоджувався рішенням місцевого органу виконавчої влади та органу місцевого самоврядування, та розміром економічно обґрунтованих витрат на їх виробництво (надання)	13 850,0	0,0	0,0	0,0	0,0	-13 850,0	0,0
6090	Інша діяльність у сфері житлово-комунального господарства	2 461,0	3 470,4	2 701,0	-769,4	77,8	240,0	109,8
7000	Економічна діяльність	18 261,5	21 845,6	21 416,6	-429,0	98,0	3 155,1	117,3
7130	Здійснення заходів із землеустрою	220,5	1 583,5	1 455,2	-128,3	91,9	1 234,7	660,0
7370	Реалізація інших заходів щодо соціально-економічного розвитку територій	0,0	99,0	99,0	0,0	100,0	99,0	0,0
7461	Утримання та розвиток автомобільних доріг та дорожньої інфраструктури за рахунок коштів місцевого бюджету	16 500,0	17 982,4	17 968,8	-13,6	99,9	1 468,8	108,9
7530	Інші заходи у сфері зв'язу, телекомунікацій та інформатики	913,4	1 193,0	1 039,1	-153,9	87,1	125,7	113,8
7610	Сприяння розвитку малого та середнього підприємництва	499,4	725,1	725,1	0,0	100,0	225,7	145,2
7680	Членські внески до асоціацій органів місцевого самоврядування	128,2	129,4	129,4	0,0	100,0	1,2	100,9
7693	Інші заходи, пов'язані з економічною діяльністю	0,0	133,2	0,0	-133,2	0,0	0,0	0,0
8000	Інша діяльність	6 049,1	13 341,6	11 460,6	-1 881,0	85,9	5 411,5	189,5
8110	Заходи із запобігання та ліквідації надзвичайних ситуацій та наслідків стихійного лиха	373,1	1 526,2	526,2	-1 000,0	34,5	153,1	141,0
8130	Забезпечення діяльності місцевої та добровільної пожежної охорони	0,0	576,6	576,6	0,0	100,0	576,6	0,0
8220	Заходи та роботи з мобілізаційної підготовки місцевого значення	434,8	955,0	841,4	-113,6	88,1	406,6	193,5
8240	Заходи та роботи з територіальної оборони	192,7	199,0	198,8	-0,2	99,9	6,1	103,2
8410	Фінансова підтримка засобів масової інформації	4 211,7	5 199,4	5 156,8	-42,6	99,2	945,1	122,4
8710	Резервний фонд місцевого бюджету	0,0	547,0	0,0	-547,0	0,0	0,0	0,0
8744	Заходи із запобігання та ліквідації наслідків надзвичайної ситуації на очисних спорудах за рахунок коштів резервного фонду місцевого бюджету	836,8	4 338,4	4 160,8	-177,6	95,9	3 324,0	497,2
9000	Міабуджетні трансфери	13 678,4	19 345,2	19 319,5	-25,7	99,9	5 641,1	141,2
9730	Субвенція з місцевого бюджету на фінансове забезпечення будівництва, реконструкції, ремонту і утримання автомобільних доріг загального користування місцевого значення, вулиць і доріг комунальної власності у населених пунктах	7 982,6	11 000,0	11 000,0	0,0	100,0	3 017,4	137,8
9770	Інші субвенції з місцевого бюджету	1 814,9	1 420,0	1 395,2	-24,8	98,3	-419,7	76,9
9800	Субвенція з місцевого бюджету державному бюджету на виконання програм соціально-економічного розвитку регіонів	3 880,9	6 925,2	6 924,3	-0,9	100,0	3 043,4	178,4
	Разом загальний фонд	585 299,4	672 831,6	653 214,6	-19 617,0	97,1	67 915,2	111,6
	Спеціальний фонд							
	Видатки за рахунок власних надходжень бюджетних установ	15 632,4	54 172,8	52 887,0	-1 285,8	97,6	37 254,6	338,3
	у тому числі:							
0100	Державне управління	4 975,9	28 178,4	28 175,5	-2,9	100,0	23 199,6	566,2
0150	Організаційне, інформаційно-аналітичне та матеріально-технічне забезпечення діяльності обласної ради, районної ради, районної у місті ради (у разі її створення), міської, селищної, сільської рад	1 984,2	2 551,5	2 551,5	0,0	100,0	567,3	128,6
0160	Керівництво і управління у відповідній сфері у містах (місті Києві), селищах, селах, територіальних громадах	2 991,7	25 626,9	25 624,0	-2,9	100,0	22 632,3	856,5
1000	Освіта	6 344,2	21 301,2	20 735,3	-565,9	97,3	14 391,1	326,8
1010	Надання дошкільної освіти	2 190,3	5 115,0	5 010,2	-104,8	98,0	2 819,9	228,7
1021	Надання загальної середньої освіти закладами загальної середньої освіти	3 566,5	15 103,1	14 652,1	-451,0	97,0	11 085,6	410,8
1070	Надання позашкільної освіти закладами позашкільної освіти, заходи із позашкільної роботи з дітьми	74,4	99,6	99,6	0,0	100,0	25,2	133,9
1080	Надання спеціальної освіти мистецькими школами	407,5	464,2	454,1	-10,1	97,8	46,6	111,4
1141	Забезпечення діяльності інших закладів у сфері освіти	2,7	220,0	220,0	0,0	100,0	217,3	8 148,1
1151	Забезпечення діяльності інклюзивно-ресурсних центрів за рахунок коштів місцевого бюджету	102,8	299,3	299,3	0,0	100,0	196,5	291,1
3000	Соціальний захист та соціальне забезпечення	3 710,6	3 762,6	3 241,6	-521,0	86,2	-469,0	87,4
3104	Забезпечення соціальними послугами за місцем проживання громадян, які не здатні до самообслуговування у зв'язку з похилим віком, хворобою, інвалідністю	2 925,4	3 114,3	2 593,3	-521,0	83,3	-332,1	88,6
3105	Надання реабілітаційних послуг особам з інвалідністю та дітям з інвалідністю	785,2	261,8	261,8	0,0	100,0	-523,4	33,3
3121	Утримання та забезпечення діяльності центрів соціальних служб	0,0	386,5	386,5	0,0	100,0	386,5	0,0
4000	Культура і мистецтво	594,5	916,0	727,8	-188,2	79,5	133,3	122,4
4030	Забезпечення діяльності бібліотек	249,8	434,2	425,3	-8,9	98,0	175,5	170,3
4040	Забезпечення діяльності музеїв і виставок	215,2	41,0	16,0	-25,0	39,0	-199,2	7,4
4060	Забезпечення діяльності палаців і будинків культури, клубів, центрів дозвілля та інших клубних закладів	129,5	440,8	286,5	-154,3	65,0	157,0	221,2
5000	Фізична культура і спорт	7,2	14,6	6,8	-7,8	46,6	-0,4	94,4
5031	Утримання та навчально-тренувальна робота комунальних дитячо-юнацьких спортивних шкіл	7,2	14,6	6,8	-7,8	46,6	-0,4	94,4
	Видатки за рахунок коштів бюджету розвитку	57 447,5	95 948,1	76 909,0	-19 039,1	80,2	19 461,5	133,9
	у тому числі:							
0100	Державне управління	512,3	317,0	302,1	-14,9	95,3	-210,2	59,0
0150	Організаційне, інформаційно-аналітичне та матеріально-технічне забезпечення діяльності обласної ради, районної ради, районної у місті ради (у разі її створення), міської, селищної, сільської рад	62,0	100,0	92,6	-7,4	92,6	30,6	149,4
0160	Керівництво і управління у відповідній сфері у містах (місті Києві), селищах, селах, територіальних громадах	450,3	217,0	209,5	-7,5	96,5	-240,8	46,5
1000	Освіта	5 884,9	17 389,7	16 083,0	-1 306,7	92,5	10 198,1	273,3
1010	Надання дошкільної освіти	1 800,0	3 973,9	3 202,8	-771,1	80,6	1 402,8	177,9
1021	Надання загальної середньої освіти закладами загальної середньої освіти	1 930,9	3 440,5	3 433,7	-6,8	99,8	1 502,8	177,8
1141	Забезпечення діяльності інших закладів у сфері освіти	0,0	136,0	136,0	0,0	100,0	136,0	0,0

Код	Показник	Виконано за 2024 рік	Планові показники за 2025 рік з урахуванням змін	Виконано за 2025 рік	Виконання до уточнених планових призначень за 2025 рік		Виконання до звітних показників за 2024 рік	
					абсолютне відхилення, +/-	відносне відхилення, %	абсолютне відхилення, +/-	відносне відхилення, %
1	2	3	4	5	6	7	8	9
1181	Співфінансування заходів, що реалізуються за рахунок субвенції з державного бюджету місцевим бюджетам на забезпечення якісної, сучасної та доступної загальної середньої освіти "Нова українська школа"	121,9	0,0	0,0	0,0	0,0	-121,9	0,0
1182	Виконання заходів, спрямованих на забезпечення якісної, сучасної та доступної загальної середньої освіти «Нова українська школа» за рахунок субвенції з державного бюджету місцевим бюджетам	1 633,2	0,0	0,0	0,0	0,0	-1 633,2	0,0
1183	Співфінансування заходів, що реалізуються за рахунок субвенції з державного бюджету місцевим бюджетам на реалізацію публічного інвестиційного проєкту на забезпечення якісної, сучасної та доступної загальної середньої освіти «Нова українська школа»	0,0	190,4	190,4	0,0	100,0	190,4	0,0
1184	Виконання заходів, спрямованих на реалізацію публічного інвестиційного проєкту на забезпечення якісної, сучасної та доступної загальної середньої освіти «Нова українська школа» за рахунок субвенції з державного бюджету місцевим бюджетам	0,0	1 712,9	1 707,9	-5,0	99,7	1 707,9	0,0
1275	Співфінансування заходів, що реалізуються за рахунок освітньої субвенції з державного бюджету місцевим бюджетам (за спеціальним фондом державного бюджету), на створення сучасного освітнього простору	0,0	789,3	789,3	0,0	100,0	789,3	0,0
1291	Співфінансування заходів, що реалізуються за рахунок залишків коштів за освітньою субвенцією на кінець бюджетного періоду, що мають цільове призначення, виділені відповідно до рішень Кабінету Міністрів України у попередніх бюджетних періодах (за спеціальним фондом державного бюджету)	398,9	0,0	0,0	0,0	0,0	-398,9	0,0
1300	Будівництво освітніх установ та закладів	0,0	7 146,7	6 622,9	-523,8	92,7	6 622,9	0,0
2000	Охорона здоров'я	2 320,1	20 161,9	9 185,3	-10 976,6	45,6	6 865,2	395,9
2010	Багатопрофільна стаціонарна медична допомога населенню	2 320,1	682,5	584,5	-98,0	85,6	-1 735,6	25,2
2111	Первинна медична допомога населенню, що надається центрами первинної медичної (медико-санітарної) допомоги	0,0	75,0	0,0	-75,0	0,0	0,0	0,0
2170	Будівництво закладів охорони здоров'я	0,0	19 404,4	8 600,8	-10 803,6	44,3	8 600,8	0,0
3000	Соціальний захист та соціальне забезпечення	8 047,5	6 625,2	6 587,8	-37,4	99,4	-1 459,7	0,0
3104	Забезпечення соціальними послугами за місцем проживання громадян, які не здатні до самообслуговування у зв'язку з похилим віком, хворобою, інвалідністю	0,0	404,4	367,5	-36,9	90,9	367,5	0,0
3121	Здійснення соціальної роботи та надання соціальних послуг центрами соціальних служб та центрами надання соціальних послуг особам/сім'ям, які належать до вразливих груп населення та/або перебувають у складних життєвих обставинах	0,0	50,0	49,5	-0,5	99,0	49,5	0,0
3124	Розвиток та надання послуг спеціалізованими службами підтримки осіб, які постраждали від домашнього насильства та/або насильства за ознакою статі	1 795,5	0,0	0,0	0,0	0,0	-1 795,5	0,0
3221	Грошова компенсація за належні для отримання жилі приміщення для сімей осіб, визначених пунктами 2 – 5 частини першої статті 10-1 Закону України «Про статус ветеранів війни, гарантії їх соціального захисту», для осіб з інвалідністю I – II групи, яка настала внаслідок поранення, контузії, каліцтва або захворювання, одержаних під час безпосередньої участі в антитерористичній операції, забезпеченні її проведення, здійсненні заходів із забезпечення національної безпеки і оборони, відсічі і стримування збройної агресії Російської Федерації у Донецькій та Луганській областях, забезпеченні їх здійснення, у заходах, необхідних для забезпечення оборони України, захисту безпеки населення та інтересів держави у зв'язку з військовою агресією Російської Федерації проти України, визначених пунктами 11 – 14 частини другої статті 7 Закону України «Про статус ветеранів війни, гарантії їх соціального захисту», та які потребують поліпшення житлових умов	6 252,0	0,0	0,0	0,0	0,0	-6 252,0	0,0
3225	Реалізація публічного інвестиційного проєкту із виплати грошової компенсації за належні для отримання жилі приміщення для сімей осіб, визначених пунктами 2–5 частини першої статті 10-1 Закону України «Про статус ветеранів війни, гарантії їх соціального захисту», для осіб з інвалідністю I–II групи, яка настала внаслідок поранення, контузії, каліцтва або захворювання, одержаних під час безпосередньої участі в антитерористичній операції, забезпеченні її проведення, здійсненні заходів із забезпечення національної безпеки і оборони, відсічі і стримування збройної агресії Російської Федерації у Донецькій та Луганській областях, забезпеченні їх здійснення, у заходах, необхідних для забезпечення оборони України, захисту безпеки населення та інтересів держави у зв'язку з військовою агресією Російської Федерації проти України, визначених пунктами 11–14 частини другої статті 7 Закону України «Про статус ветеранів війни, гарантії їх соціального захисту», та які потребують поліпшення житлових умов	0,0	6 170,8	6 170,8	0,0	100,0	6 170,8	0,0
4000	Культура і мистецтво	95,0	332,4	331,3	-1,1	99,7	236,3	348,7
4030	Забезпечення діяльності бібліотек	35,5	105,0	104,9	-0,1	99,9	69,4	295,5
4040	Забезпечення діяльності музеїв і виставок	0,0	39,9	39,9	0,0	100,0	39,9	0,0
4060	Забезпечення діяльності палаців і будинків культури, клубів, центрів дозвілля та інших клубних закладів	59,5	187,5	186,5	-1,0	99,5	127,0	313,4
5000	Фізична культура і спорт	0,0	1 500,0	1 058,8	-441,2	70,6	1 058,8	0,0
5070	Будівництво споруд, установ та закладів фізичної культури і спорту	0,0	1 500,0	1 058,8	-441,2	70,6	1 058,8	0,0
6000	Житлово-комунальне господарство	300,0	5 073,1	0,0	-5 073,1	0,0	-300,0	0,0
6020	Забезпечення функціонування підприємств, установ та організацій, що виробляють, виконують та/або надають житлово-комунальні послуги	300,0	0,0	0,0	0,0	0,0	-300,0	0,0
6091	Будівництво об'єктів житлово-комунального господарства	0,0	5 073,1	0,0	-5 073,1	0,0	0,0	0,0
7000	Економічна діяльність	18 729,9	23 330,9	23 227,0	-103,9	99,6	4 497,1	124,0
7461	Утримання та розвиток автомобільних доріг та дорожньої інфраструктури за рахунок коштів місцевого бюджету	0,0	12 000,0	12 000,0	0,0	100,0	12 000,0	0,0
7530	Інші заходи у сфері зв'язку, телекомунікації та інформатики	525,9	751,8	751,8	0,0	100,0	225,9	143,0
7610	Сприяння розвитку малого та середнього підприємництва	0,0	490,0	400,0	-90,0	81,6	400,0	0,0
7650	Проведення експертної грошової оцінки земельної ділянки чи права на неї	4,0	0,0	0,0	0,0	0,0	-4,0	0,0
7670	Внески до статутного капіталу суб'єктів господарювання	3 431,1	10 089,1	10 075,2	-13,9	99,9	6 644,1	293,6
8000	Інша діяльність	7 088,3	3 873,6	3 726,1	-147,5	96,2	-3 362,2	52,6
8110	Заходи із запобігання та ліквідації надзвичайних ситуацій та наслідків стихійного лиха	0,0	1 268,4	1 120,9	-147,5	88,4	1 120,9	0,0
8240	Заходи та роботи з територіальної оборони	2 863,5	285,6	285,6	0,0	100,0	-2 577,9	10,0
8330	Інша діяльність у сфері екології та охорони природних ресурсів	0,0	1 751,1	1 751,1	0,0	100,0	1 751,1	0,0
8744	Заходи із запобігання та ліквідації наслідків надзвичайної ситуації на очисних спорудах за рахунок коштів резервного фонду місцевого бюджету	2 064,8	568,5	568,5	0,0	100,0	-1 496,3	27,5
9000	Міжбюджетні трансферти	14 469,5	17 344,3	16 407,6	-936,7	94,6	1 938,1	113,4
9770	Інші субвенції з місцевого бюджету	0,0	3 244,3	3 244,3	0,0	100,0	3 244,3	0,0
9800	Субвенція з місцевого бюджету державному бюджету на виконання програм соціально-економічного розвитку регіонів	14 469,5	14 100,0	13 163,3	-936,7	93,4	-1 306,2	91,0
	Видатки за рахунок коштів інших джерел спеціального фонду	35 303,5	97 325,9	55 387,5	-41 938,4	56,9	20 084,0	156,9
	у тому числі:							
1000	Освіта	4 487,8	13 227,2	13 205,5	-21,7	99,8	8 717,7	294,3
1021	Надання загальної середньої освіти закладами загальної середньої освіти	419,5	0,0	0,0	0,0	0,0	-419,5	0,0
1276	Реалізація заходів за рахунок освітньої субвенції з державного бюджету місцевим бюджетам (за спеціальним фондом державного бюджету) на створення сучасного освітнього простору	0,0	7 103,2	7 102,0	-1,2	100,0	7 102,0	0,0
1279	Реалізація заходів за рахунок освітньої субвенції з державного бюджету місцевим бюджетам (за спеціальним фондом державного бюджету) на забезпечення харчуванням учнів закладів загальної середньої освіти	0,0	52,2	52,2	0,0	100,0	52,2	0,0

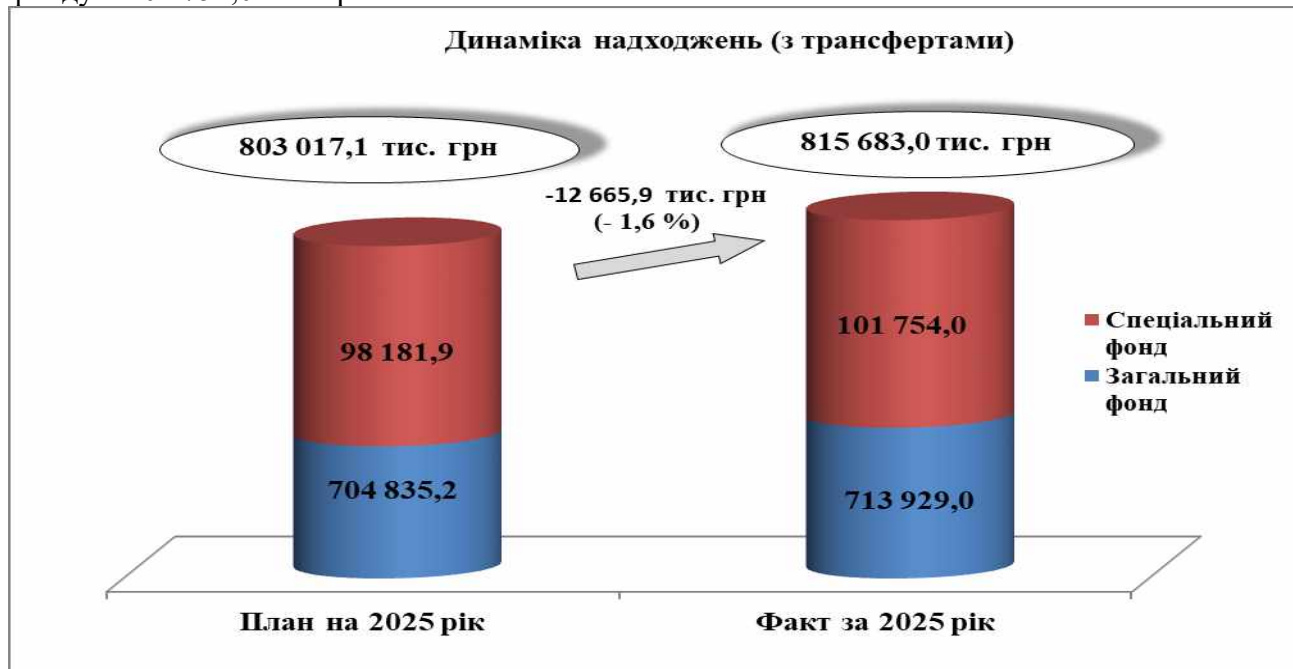
Код	Показник	Виконано за 2024 рік	Планові показники за 2025 рік з урахуванням змін	Виконано за 2025 рік	Виконання до уточнених планових призначень за 2025 рік		Виконання до звітних показників за 2024 рік	
					абсолютне відхилення, +/-	відносне відхилення, %	абсолютне відхилення, +/-	відносне відхилення, %
1	2	3	4	5	6	7	8	9
1292	Реалізація заходів за рахунок залишку коштів за освітньою субвенцією на кінець бюджетного періоду, що мають цільове призначення, виділених відповідно до рішень Кабінету Міністрів України у попередніх бюджетних періодах (за спеціальним фондом державного бюджету)	4 068,3	0,0	0,0	0,0	0,0	-4 068,3	0,0
1403	Забезпечення харчуванням учнів початкових класів закладів загальної середньої освіти за рахунок субвенції з державного бюджету місцевим бюджетам	0,0	4 380,5	4 360,0	-20,5	99,5	4 360,0	0,0
1501	Проведення (надання) додаткових психологопедагогічних і корекційно-розвиткових занять (послуг) за рахунок субвенції з державного бюджету місцевим бюджетам на надання державної підтримки особам з особливими освітніми потребами (за спеціальним фондом державного бюджету)	0,0	226,2	226,2	0,0	100,0	226,2	0,0
1700	Виконання заходів за рахунок субвенції з державного бюджету місцевим бюджетам на покращення якості гарячого харчування та фінансування харчування учнів початкових класів закладів загальної середньої освіти	0,0	1 465,1	1 465,1	0,0	100,0	1 465,1	0,0
7000	Економічна діяльність	13 038,2	79 966,3	38 050,0	-41 916,3	47,6	25 011,8	291,8
7130	Здійснення заходів із землекористування	0,0	134,1	133,5	-0,6	99,6	133,5	0,0
7366	Реалізація проектів в рамках Надзвичайної кредитної програми для відновлення України	0,0	16 974,7	5 795,3	-11 179,4	34,1	5 795,3	0,0
7367	Реалізація проектів в рамках Програми відновлення України III	0,0	3 850,0	0,0	-3 850,0	0,0	0,0	0,0
7381	Реалізація проектів в рамках Програми з відновлення України	0,0	57 500,0	30 691,7	-26 808,3	53,4	30 691,7	0,0
7384	Реалізація проектів і заходів за рахунок залишку коштів спеціального фонду державного бюджету, що утворилися станом на 01 січня 2023 року, джерелом формування яких були кредити (позики) від Європейського інвестиційного банку	9 314,1	0,0	0,0	0,0	0,0	-9 314,1	0,0
7691	Виконання заходів за рахунок цільових фондів, утворених Верховною Радою Автономної Республіки Крим, органами місцевого самоврядування і місцевими органами виконавчої влади і фондів, утворених Верховною Радою Автономної Республіки Крим, органами місцевого самоврядування і місцевими органами виконавчої влади	871,9	1 292,0	1 214,0	-78,0	94,0	342,1	139,2
7700	Реалізація програм допомоги і грантів Європейського Союзу, урядів іноземних держав, міжнародних організацій, донорських установ	2 852,2	215,5	215,5	0,0	100,0	-2 636,7	7,6
8000	Інша діяльність	17 777,5	4 132,4	4 132,0	-0,4	100,0	-13 645,5	23,2
8110	Заходи із запобігання та ліквідації надзвичайних ситуацій та наслідків стихійного лиха	927,7	0,0	0,0	0,0	0,0	-927,7	0,0
8330	Інша діяльність у сфері екології та охорони природних ресурсів	16 396,1	3 603,9	3 603,9	0,0	100,0	-12 792,2	22,0
8340	Природоохоронні заходи за рахунок цільових фондів	453,7	528,5	528,1	-0,4	99,9	74,4	116,4
	Разом спеціальний фонд	108 383,4	247 446,8	185 183,5	-62 263,3	74,8	76 800,1	170,9
	Всього видатків загального та спеціального фонду	693 682,8	920 278,4	838 398,1	-81 880,3	91,1	144 715,3	120,9

Керуюча справами
виконавчого комітету міської ради

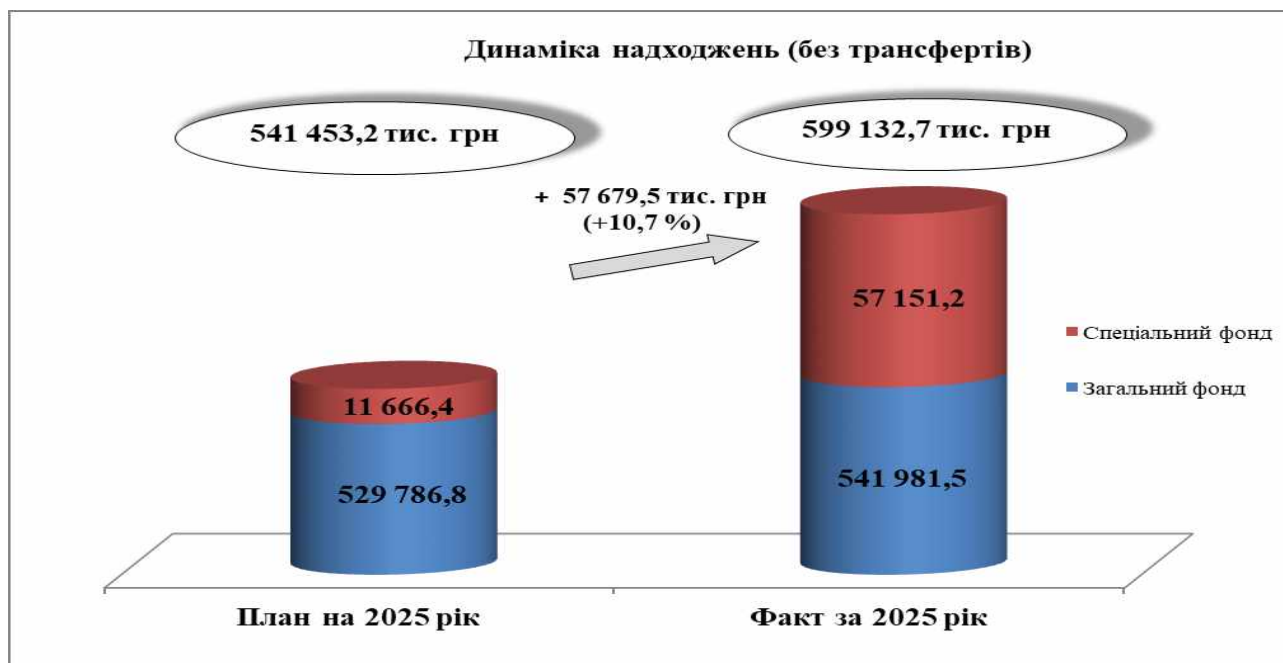
Антоніна НІКІТЧЕНКО

**Пояснювальна записка
до звіту про виконання бюджету
Миргородської міської територіальної громади за 2025 рік**

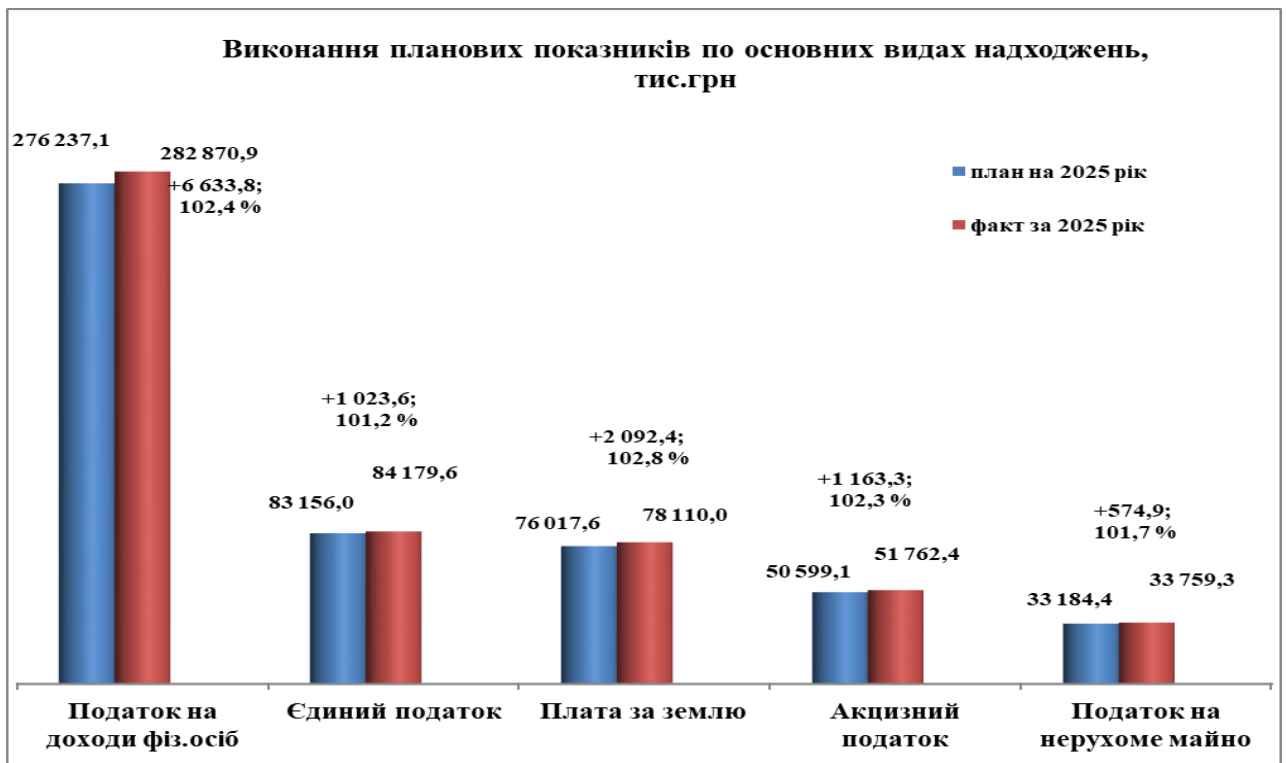
До бюджету Миргородської міської територіальної громади за 2025 рік (з урахуванням міжбюджетних трансфертів) всього надійшло 815 683,0 тис. грн, що становить 101,6 відсотка до плану, в тому числі: до загального фонду – 713 929,0 тис. грн, до спеціального фонду – 101 754,0 тис. грн.



За 2025 рік бюджет громади (без врахування міжбюджетних трансфертів) отримав 599 132,7 тис. грн, виконання дохідної частини становить 110,7 відсотка, в тому числі: до загального фонду – 541 981,5 тис. грн, до спеціального фонду – 57 151,2 тис. грн.



До загального фонду бюджету за 2025 рік, при запланованих надходженнях в сумі 529 786,8 тис. грн, фактично надійшло 541 981,5 тис. грн податків, зборів та інших платежів (без врахування офіційних трансфертів), понад план отримано 12 194,7 тис. грн, виконання становить 102,3 відсотка. Найбільше перевиконання планових показників по податку та збору на доходи фізичних осіб – 6 633,8 тис. грн, по платі за землю – 2 092,4 тис. грн.



Базовим джерелом наповнення загального фонду бюджету громади у звітному періоді є податок на доходи фізичних осіб, питома вага якого у структурі власних доходів становить 52,2 відсотка. Надходження цього податку за 2025 рік становлять 282 870,9 тис. грн, що більше планових показників на 2,4 відсотка або на 6 633,8 тис. грн.

Друге місце за обсягом надходжень загального фонду бюджету громади належить місцевим податкам і зборам (196 662,5 тис. грн), питома вага яких в структурі доходів становить 36,3 відсотка. Серед них основними є:

- єдиний податок – отримано 84 179,6 тис. грн (виконання становить 101,2 відсотка), питома вага у структурі доходів складає 15,5 відсотка;
- плата за землю – надходження у звітному періоді склали 78 110,0 тис. грн (виконання 102,8 відсотка до плану), становить 14,4 відсотка у структурі доходів бюджету;
- податок на нерухоме майно, відмінне від земельної ділянки – до бюджету надійшло 33 759,3 тис. грн (виконання до плану 101,7 відсотка), частка у структурі доходів становить 6,2 відсотка.

Після місцевих податків і зборів також значну частину у структурі доходів займає акцизний податок, а саме 9,6 відсотка. У звітному періоді надходження склали 51 762,4 тис. грн, в тому числі від акцизного податку з виробленого та ввезеного на митну територію України пального – 28 461,9 тис. грн, акцизний податок з реалізації виробниками та/або імпортерами, у тому числі в роздрібній торгівлі тютюнових виробів, тютюну та промислових замінників тютюну, рідин, що використовуються в електронних сигаретах, що оподатковується згідно з підпунктом 213.1.14 пункту 213.1 статті 213 Податкового кодексу України – 13 601,1 тис. грн, акцизний податок з реалізації суб'єктами господарювання роздрібною торгівлю підакцизних товарів (крім тих, що оподатковуються згідно з підпунктом 213.1.14 пункту 213.1 статті 213 Податкового кодексу України) – 9 699,4 тис. грн.

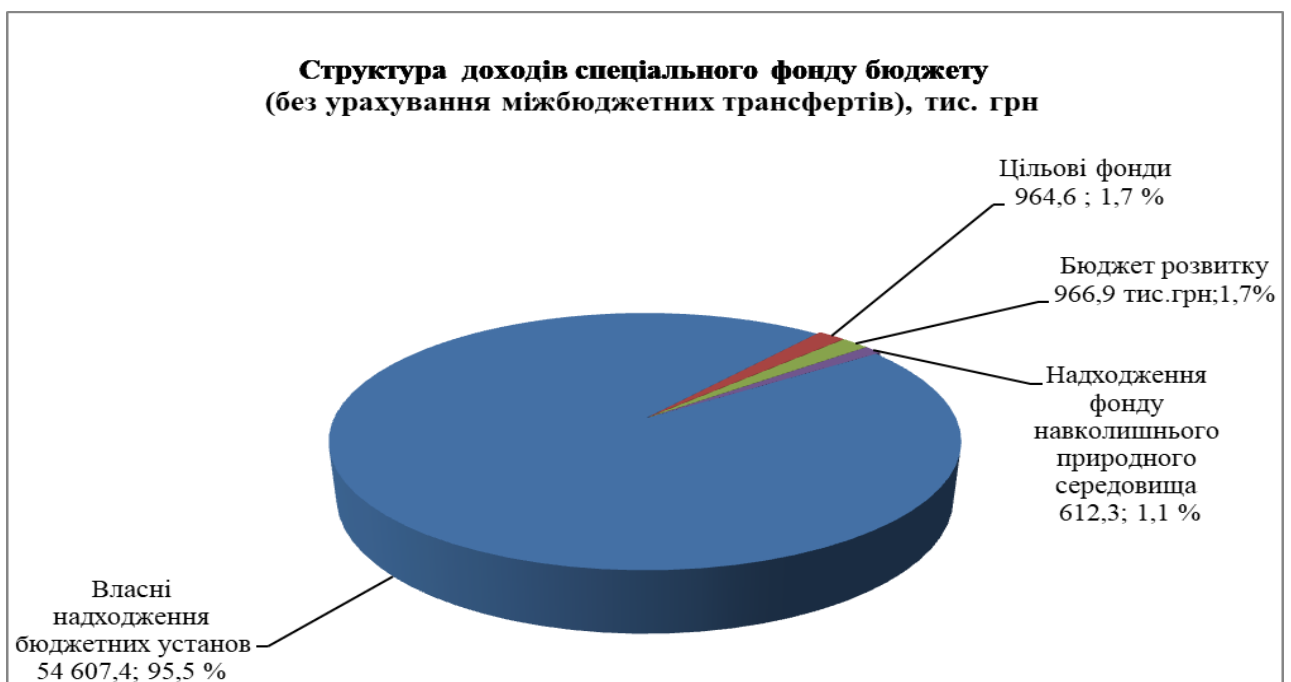
Плата за надання адміністративних послуг надійшла в сумі 3 310,7 тис. грн, при плані 3 283,5 тис. грн, виконання становить 100,8 відсотка.

Інші податкові та неподаткові надходження до бюджету громади отримано 6 708,9 тис. грн, при уточненому плані – 5 570,7 тис. грн, перевиконання склало 1 138,2 тис. грн або на 20,4 відсотка.

Рентна плата та плата за використання інших природних ресурсів надійшла в сумі 1 279,8 тис. грн, при планових показниках 1 200,0 тис. грн, виконання становить 106,7 відсотка або на 79,8 тис. грн.



До спеціального фонду бюджету (без врахування офіційних трансфертів) за звітний період надійшло 57 151,2 тис. грн, що більше планових показників на 45 484,8 тис. грн.



Власні надходження бюджетних установ (платні послуги, благодійні внески, гранти та дарунки тощо) – 54 607,4 тис. грн, що становить 95,5 відсотка у структурі надходжень спеціального фонду бюджету громади, перевиконання на 44 774,4 тис. грн;

- бюджет розвитку – 966,9 тис. грн (кошти від викупу земельних ділянок сільськогосподарського призначення державної та комунальної власності, передбачених пунктом 6(1) розділу X «Перехідні положення» Земельного кодексу України – 137,9 тис.грн; кошти від відчуження майна, що належить Автономній Республіці Крим та майна, що перебуває в комунальній власності – 540,4 тис. грн; кошти від продажу земельних ділянок несільськогосподарського призначення, що перебувають у державній або комунальній власності, та земельних ділянок, які знаходяться на території Автономної Республіки Крим – 288,6 тис. грн) та становить 1,7 відсотка у загальному обсязі надходжень спеціального фонду;

- надходження до фонду охорони навколишнього природного середовища – 612,3 тис. грн (екологічний податок – 504,7 тис. грн; грошові стягнення за шкоду, заподіяну

порушенням законодавства про охорону навколишнього природного середовища внаслідок господарської та іншої діяльності – 107,6 тис. грн) і становить 1,1 відсотка у загальному обсязі надходжень спеціального фонду;

- надходження до цільового фонду Миргородської міської ради становлять 964,6 тис. грн, або 1,7 відсотка у структурі надходжень.

Найбільшими платниками податків і зборів до бюджету громади серед виробничих підприємств є: ПАТ “Миргородський завод мінеральних вод” – 23 858,6 тис. грн, Миргородська об’єднана філія АТ “Полтаваобленерго” – 23 322,5 тис. грн, ПрАТ “Полтавське ХПП” (ТОВ “Кононівський елеватор”) – 12 364,7 тис. грн, Регіональна філія “Південна залізниця” АТ “Українська залізниця” – 10 761,7 тис. грн, ПрАТ “Миргородкурорт” – 10 598,8 тис. грн, , ПрАТ “Армапром” – 4 926,3 тис. грн, ТОВ “Гранова Миргород” – 4 200,5 тис. грн. Серед підприємств з виробництва сільськогосподарської продукції найбільше сплачено до бюджету ТОВ “Астарта Прихоролля” – 14 447,4 тис. грн, ТОВ “Промінь-Приват” – 9 246,1 тис. грн, ТОВ “УкрЛатАгро” – 7 525,0 тис. грн, ТОВ “Агротех-Гарантія” – 6 840,0 тис. грн, СТОВ “Славутич” – 6 339,9 тис. грн.

За 2025 рік **офіційних трансфертів** надійшло 216 550,3 тис. грн, в тому числі: до загального фонду – 171 947,5 тис. грн та до спеціального фонду – 44 602,8 тис. грн.

За звітний період до **загального фонду бюджету** громади надійшло 171 947,5 тис. грн офіційних трансфертів.

З державного бюджету – 140 479,5 тис. грн, а саме: базова дотація – 4 172,0 тис. грн, освітня субвенція – 116 965,5 тис. грн, субвенція на забезпечення харчування учнів закладів загальної середньої освіти – 3 527,0 тис. грн, субвенція на надання державної підтримки особам з особливими освітніми потребами – 430,4 тис. грн, субвенція на реалізацію публічного інвестиційного проєкту на забезпечення якісної, сучасної та доступної загальної середньої освіти “Нова українська школа” – 2 101,9 тис. грн, субвенція на здійснення доплат педагогічним працівникам закладів загальної середньої освіти – 13 282,7 тис. грн.

З обласного бюджету – 12 609,4 тис. грн, а саме: дотація на здійснення переданих з державного бюджету видатків з утримання закладів освіти та охорони здоров’я за рахунок відповідної додаткової дотації з державного бюджету – 3 118,6 тис. грн (100,0 відсотків до плану), субвенція з місцевого бюджету на виплату грошової компенсації за належні для отримання жилі приміщення для сімей осіб, визначених пунктами 2-5 частини першої статті 10-1 Закону України “Про статус ветеранів війни, гарантії їх соціального захисту”, для осіб з інвалідністю I - II групи, яка настала внаслідок поранення, контузії, каліцтва або захворювання, одержаних під час безпосередньої участі в антитерористичній операції, забезпеченні її проведення, здійсненні заходів із забезпечення національної безпеки і оборони, відсічі і стримування збройної агресії Російської Федерації у Донецькій та Луганській областях, забезпеченні їх здійснення, у заходах, необхідних для забезпечення оборони України, захисту безпеки населення та інтересів держави у зв’язку з військовою агресією Російської Федерації проти України, визначених пунктами 11-14 частини другої статті 7 Закону України “Про статус ветеранів війни, гарантії їх соціального захисту”, та які потребують поліпшення житлових умов за рахунок відповідної субвенції з державного бюджету – 6 170,8 тис. грн (100,0 відсотків), субвенція на здійснення переданих видатків у сфері освіти за рахунок коштів освітньої субвенції – 1 533,7 тис. грн, інші субвенції – 978,2 тис. грн (78,6 відсотка до плану), субвенція на забезпечення діяльності фахівців із супроводу ветеранів війни та демобілізованих осіб та окремі заходи з підтримки осіб, які захищали незалежність, суверенітет та територіальну цілісність України за рахунок відповідної субвенції з державного бюджету – 808,1 тис. грн (84,9 відсотка).

З бюджетів інших громад – 18 858,6 тис. грн – надійшли кошти субвенції на утримання об’єктів спільного користування – 1 135,8 тис. грн, іншої субвенції з місцевих бюджетів – 17 722,8 тис. грн.

За звітний період до **спеціального фонду бюджету** громади отримано офіційних трансфертів – 44 602,8 тис. грн (виконання планових показників становить лише 51,6 відсотків за рахунок ненадходження субвенції з державного бюджету місцевим бюджетам на реалізацію проєктів в рамках Надзвичайної кредитної програми для відновлення України на суму 11 179,4 тис. грн, субвенції з державного бюджету місцевим бюджетам на реалізацію

проектів в рамках Програми з відновлення України на суму 26 808,3 тис. грн та субвенції з державного бюджету місцевим бюджетам на реалізацію проектів в рамках Програми відновлення України III на суму 3 850,0 тис. грн та поверненням в кінці року інших субвенцій на суму 75 000 грн):

з державного бюджету – 44 602,8 тис. грн, а саме:

- субвенція на покращення якості гарячого харчування учнів початкових класів закладів загальної середньої освіти – 734,2 тис. грн (100,0 відсотків до плану);
- субвенція на реалізацію проектів в рамках Надзвичайної кредитної програми для відновлення України – 5 795,3 тис. грн (34,1 відсотка виконання);
- субвенція на реалізацію проектів в рамках Програми з відновлення України – 30 691,7 тис. грн (53,4 відсотка виконання);
- освітня субвенція – 7 155,4 тис. грн (100 відсотків виконання);
- субвенція на надання державної підтримки особам з особливими освітніми потребами – 226,2 тис. грн (100 відсотків виконання).

Видаткова частина бюджету міської територіальної громади за 2025 рік в цілому виконана на 91,1 відсотка, при уточненому плані 920 278,4 тис. грн, касові видатки склали 838 398,1 тис. грн.

Видатки загального фонду складають **653 214,6 тис. грн**, при уточненому плані 672 831,6 тис. грн, що становить 97,1 відсотка.

У 2025 році повністю забезпечена потреба по захищених статтях видатків.

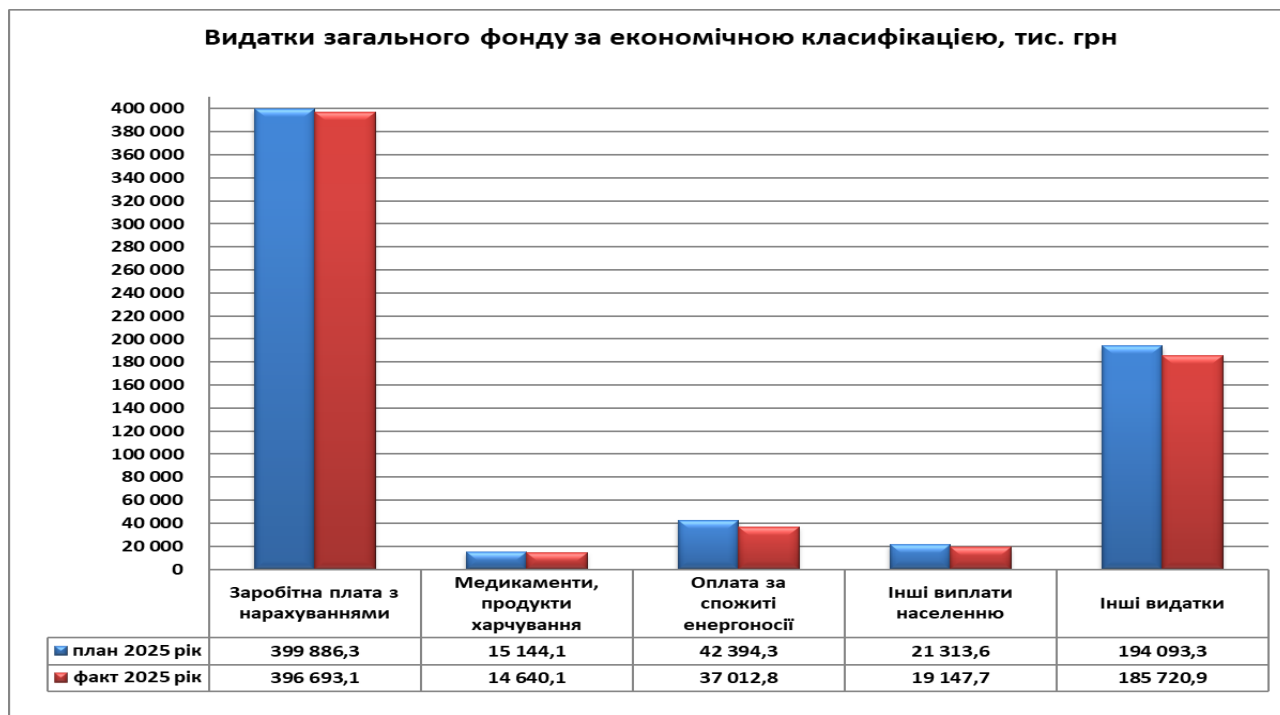
На виплату заробітної плати з нарахуваннями спрямовано 396 693,1 тис. грн, що становить 99,2 відсотка планових призначень (399 886,3 тис. грн).

На медикаменти та продукти харчування з бюджету громади направлено 14640,1 тис. грн, що становить 96,7 відсотка до уточненого річного плану (15 144,1 тис. грн).

На оплату за спожиті енергоносії перераховано 37 012,8 тис. грн при уточненому плані 42 394,3 тис. грн, виконання склало 87,3 відсотка.

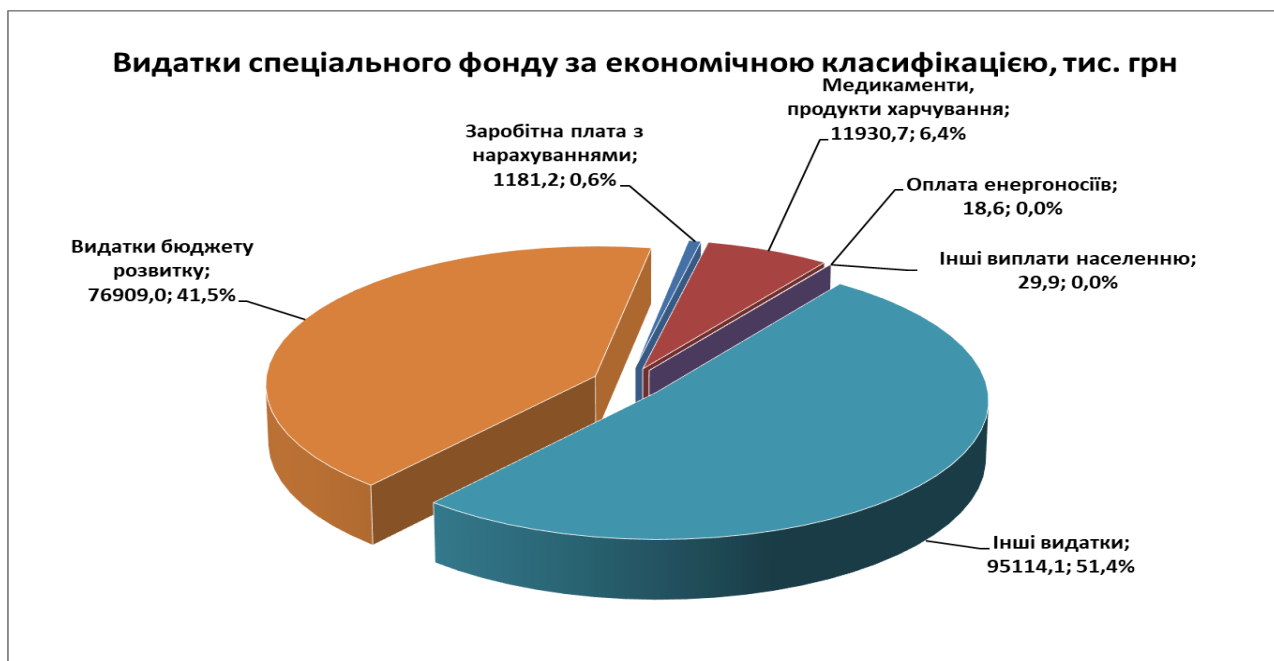
На соціальне забезпечення, а саме: інші виплати населенню спрямовано 19 147,7 тис. грн, що становить 89,8 відсотка до уточненого річного плану (21 313,6 тис. грн).

На інші видатки використано 185 720,9 тис. грн.



Видатки по спеціальному фонду бюджету громади за 2025 рік склали 185 183,5 тис. грн, при уточненому річному плані 247 446,8 тис. грн, або 74,8 відсотка, з яких: на заробітну плату з нарахуваннями спрямовано 1 181,2 тис. грн, на медикаменти та продукти харчування

– 11 930,7 тис. грн, на оплату за спожиті енергоносії – 18,6 тис. грн, інші виплати населенню – 29,9 тис. грн, на інші видатки – 95 114,1 тис. грн, видатки бюджету розвитку склали 76 909,0 тис. грн, у відповідності із затвердженим переліком об’єктів, що становить 80,2 відсотка до уточненого річного плану (95 948,1 тис. грн).



За галузевим принципом кошти бюджету міської територіальної громади за 2025 рік освоєні наступним чином.



На фінансування органів місцевого самоврядування протягом звітного періоду використано **105 456,8 тис. грн**, при уточненому плані 106 949,9 тис. грн, що становить 98,6 відсотка та 12,6 відсотка від загальної суми видатків бюджету громади.

По загальному фонду спрямовано **76 979,2 тис. грн**, при уточненому плані 78 454,5 тис. грн, що становить 98,1 відсотка, у тому числі за рахунок *міжбюджетних трансфертів* – 87,4 тис. грн з бюджету Ромоданівської селищної територіальної громади на виконання завдань у сфері містобудування та архітектури.

По **спеціальному фонду** використано **28 477,6 тис. грн**, з них: на капітальні видатки, за рахунок коштів бюджету розвитку – 302,1 тис. грн.

На розвиток освітньої галузі протягом 2025 року спрямовано **364 303,7 тис. грн**, при уточненому плані 372 764,6 тис. грн, що становить 97,7 відсотка та 43,5 відсотка від загальної суми видатків бюджету громади.

По **загальному фонду** на фінансування установ освіти направлено **321 356,9 тис. грн**, при уточненому плані 328 457,4 тис. грн, виконання склало 97,8 відсотка, з них: за рахунок коштів бюджету громади – 182 624,7 тис. грн та за рахунок міжбюджетних трансфертів – 138 732,2 тис. грн, а саме:

- ✓ за рахунок трансфертів з державного бюджету – 134 599,6 тис. грн, з яких: на виплату заробітної плати з нарахуваннями педагогічному персоналу закладів загальної середньої освіти за рахунок коштів освітньої субвенції – 116 965,5 тис. грн, на забезпечення харчуванням учнів закладів загальної середньої освіти – 3 527,0 тис. грн, на здійснення доплат педагогічним працівникам закладів загальної середньої освіти за рахунок субвенції з державного бюджету місцевим бюджетам – 13 282,7 тис. грн, на надання державної підтримки особам з особливими освітніми потребами – 430,4 тис. грн, на виконання заходів, спрямованих на реалізацію публічного інвестиційного проекту на забезпечення якісної, сучасної та доступної загальної середньої освіти “Нова українська школа” – 394,0 тис. грн;
- ✓ за рахунок трансфертів з обласного бюджету – 3 777,8 тис. грн, з яких: на виплату заробітної плати з нарахуваннями педагогічному персоналу інклюзивно-ресурсного центру за рахунок коштів освітньої субвенції з державного бюджету – 1 533,7 тис. грн, на здійснення переданих з державного бюджету видатків з утримання закладів освіти та охорони здоров'я за рахунок відповідної додаткової дотації з державного бюджету, а саме: на оплату за спожиті енергоносії – 2 244,1 тис. грн;
- ✓ за рахунок трансфертів з бюджетів територіальних громад – 354,8 тис. грн, з яких: на фінансування заходів реабілітаційного характеру для інклюзивно-ресурсного центру – 87,0 тис. грн (з бюджетів: Ромоданівської селищної територіальної громади – 19,3 тис. грн, Комишнянської селищної територіальної громади – 28,2 тис. грн, Великосорочинської сільської територіальної громади – 39,5 тис. грн); на фінансування заходів професійного розвитку педагогічних працівників дошкільної, позашкільної, загальної середньої освіти, їх психологічної підтримки та консультування в Центрі професійного розвитку педагогічних працівників Миргородської міської ради – 267,8 тис. грн (з бюджетів: Ромоданівської селищної територіальної громади – 49,6 тис. грн, Комишнянської селищної територіальної громади – 74,5 тис. грн, Великосорочинської сільської територіальної громади – 143,7 тис. грн).

На виконання програм закладами освіти освоєно 6 388,0 тис. грн, з яких:

- комплексна програма соціальної підтримки Захисників/Захисниць України та членів їх сімей, в частині забезпечення безкоштовним харчуванням дітей у дошкільних навчальних закладах та закладах загальної середньої освіти – 5 318,1 тис. грн;
- комплексна програма розвитку освіти громади – 1 069,9 тис. грн, зокрема: підвіз учнів до центральних шкіл міста та дітей із сільської місцевості – 498,0 тис. грн, обслуговування системи “Моя школа” (електронний щоденник) – 443,8 тис. грн.

По **спеціальному фонду** закладами освіти за звітний період освоєно **42 946,8 тис. грн**, з яких: за рахунок міжбюджетних трансфертів, а саме: з державного бюджету – 14 913,4 тис. грн (на виконання заходів, спрямованих на реалізацію публічного інвестиційного проекту на забезпечення якісної, сучасної та доступної загальної середньої освіти “Нова українська школа” – 1 707,9 тис. грн; на створення сучасного освітнього простору за рахунок освітньої субвенції з державного бюджету (за спеціальним фондом державного бюджету) – 7 102,0 тис. грн, на надання державної підтримки особам з особливими освітніми потребами – 226,2 тис. грн; на забезпечення харчуванням учнів закладів загальної середньої освіти за рахунок освітньої субвенції з державного бюджету місцевим бюджетам (за спеціальним фондом державного бюджету) – 52,2 тис. грн; за рахунок залишку невикористаної у 2024 році субвенції з державного бюджету на покращення якості гарячого харчування учнів початкових класів закладів загальної середньої

освіти – 1 465,1 тис. грн, за рахунок залишку невикористаної у 2024 році субвенції з державного бюджету на забезпечення харчуванням учнів початкових класів закладів загальної середньої освіти – 4 360,0 тис. грн,) та за рахунок *коштів бюджету розвитку громади – 9 460,0 тис. грн* на забезпечення співфінансування субвенцій з державного бюджету, придбання комп'ютерної техніки, обладнання, розробку проектно-кошторисних документів та проведення капітальних ремонтів у закладах освіти.

За звітний період на розвиток галузі **“Охорона здоров'я”** в цілому використано **35 325,3 тис. грн**, при уточненому плані 38 193,9 тис. грн, що становить 92,5 відсотка та 4,2 відсотка від загальної суми видатків бюджету громади.

По **загальному фонду** на утримання закладів охорони здоров'я було спрямовано **34 740,8 тис. грн**, що становить 92,8 відсотка від уточненого річного плану (37 436,4 тис. грн), з яких: за рахунок *коштів бюджету громади – 21 963,1 тис. грн* та за рахунок *міжбюджетних трансфертів – 12 777,7 тис. грн*. Кошти протягом 2025 року використано на:

- підтримку та розвиток комунального некомерційного підприємства “Миргородська лікарня інтенсивного лікування” – 18 831,4 тис. грн, з яких: в рамках реалізації комплексної програми розвитку охорони здоров'я за рахунок *коштів бюджету громади – 11 961,4 тис. грн* та за рахунок *трансфертів з обласного бюджету* на здійснення переданих з державного бюджету видатків з утримання закладів освіти та охорони здоров'я за рахунок відповідної додаткової дотації з державного бюджету на оплату за спожиті енергоносії – 874,5 тис. грн; за рахунок *трансфертів з бюджетів територіальних громад – 5 995,5 тис. грн* (з бюджетів: Ромоданівської селищної територіальної громади – 509,2 тис. грн, Комишнянської селищної територіальної громади – 2 228,5 тис. грн, Великосорочинської сільської територіальної громади – 3 137,8 тис. грн);

- підтримку та розвиток комунального некомерційного підприємства “Миргородський міський центр первинної медико-санітарної допомоги” – 15 909,4 тис. грн, з яких: за рахунок *коштів бюджету громади* в рамках реалізації комплексної програми розвитку охорони здоров'я – 10 001,7 тис. грн, за рахунок *трансфертів з бюджетів територіальних громад – 5 907,7 тис. грн* (з бюджетів: Ромоданівської селищної територіальної громади – 2 774,7 тис. грн, Комишнянської селищної територіальної громади – 3 133,0 тис. грн).

По **спеціальному фонду** за звітний період по галузі використано **584,5 тис. грн** за рахунок *коштів бюджету розвитку громади*, а саме: на програму підтримки та розвитку комунального некомерційного підприємства “Миргородська лікарня інтенсивного лікування” (на придбання обладнання та розробку проектно-кошторисної документації на проведення капітального ремонту реабілітаційного відділення).

На соціальний захист та соціальне забезпечення населення протягом звітного періоду спрямовано **58 151,2 тис. грн**, при уточненому плані 61 377,3 тис. грн, що становить 94,7 відсотка та 6,9 відсотка від загальної суми видатків бюджету громади.

По **загальному фонду** на розвиток галузі спрямовано **48 321,8 тис. грн** при уточненому плані 50 989,5 тис. грн, що становить 94,8 відсотка, з них: за рахунок *коштів бюджету громади – 43 427,3 тис. грн*, за рахунок *міжбюджетних трансфертів – 4 894,5 тис. грн*.

На виконання програм та заходів, спрямованих на соціальний захист населення використано 18 876,5 тис. грн, при плані 20 810,9 тис. грн, що становить 90,7 відсотка, у тому числі:

- по комплексній програмі соціального захисту населення громади – 8 897,0 тис. грн;
- по комплексній програмі реабілітації, інтеграції та соціального захисту Захисників/Захисниць України, та членів їх сімей – 9 929,5 тис. грн;
- по програмі з реалізації молодіжної політики громади – 50,0 тис. грн.

На територіальний центр соціального обслуговування (надання соціальних послуг) за 2025 рік направлено 20 319,3 тис. грн, при плані 20 559,6 тис. грн, що становить 98,8 відсотка, у тому числі за рахунок трансфертів з *бюджету Ромоданівської селищної територіальної громади* на утримання установи спрямовано 2 639,6 тис. грн.

Центром комплексної реабілітації дітей з інвалідністю освоєно 4 621,8 тис. грн при уточненому плані 4 688,0 тис. грн, що становить 98,6 відсотка. За рахунок *трансфертів з бюджетів територіальних громад* на утримання центру використано 468,6 тис. грн (з бюджетів: Ромоданівської селищної територіальної громади – 33,0 тис. грн, Комишнянської селищної територіальної громади – 49,5 тис. грн, Гоголівської селищної територіальної громади – 66,0 тис. грн, Великосорочинської сільської територіальної громади – 110,0 тис. грн, Великобагачанської селищної територіальної громади – 138,6 тис. грн, Білоцерківської сільської територіальної громади – 71,5 тис. грн).

На утримання центру соціальної служби спрямовано 2 717,9 тис. грн при уточненому плані 2 734,3 тис. грн, що становить 99,4 відсотка.

За рахунок *трансфертів з обласного бюджету* за 2025 рік освоєно коштів в обсязі 1 786,3 тис. грн, у тому числі на:

- поховання учасників бойових дій та осіб з інвалідністю внаслідок війни – 47,2 тис. грн;

- санаторно - курортне оздоровлення в санаторно-курортних закладах, розташованих на території полтавської області членів сімей загиблих (померлих) ветеранів війни, з числа учасників АТО/ООС, членів сімей загиблих учасників бойових дій на території інших держав, членів сімей осіб, які перебувають у полоні або пропали безвісти в районі проведення АТО/ООС, та осіб, які загинули або померли внаслідок поранень, каліцтва, контузій чи інших ушкоджень здоров'я, одержаних під час участі в Революції Гідності, осіб з інвалідністю внаслідок війни з числа учасників АТО/ООС, осіб з інвалідністю внаслідок війни з числа учасників бойових дій на території інших держав, осіб з інвалідністю загального захворювання, з дитинства, осіб з інвалідністю з ураженням органів слуху та зору – 241,5 тис. грн;

- забезпечення діяльності фахівців із супроводу ветеранів війни та демобілізованих осіб та окремі заходи з підтримки осіб, які захищали незалежність, суверенітет та територіальну цілісність України за рахунок відповідної субвенції з державного бюджету – 808,1 тис. грн;

- забезпечення безоплатним зубопротезуванням та безоплатними ліками за рецептами лікарів громадян, які постраждали внаслідок Чорнобильської катастрофи, в тому числі хронічно хворих громадян, які потребують постійного прийому ліків – 427,0 тис. грн;

- санаторно-курортне лікування громадян, які постраждали внаслідок Чорнобильської катастрофи, віднесених до 1 категорії, в санаторно-курортних закладах, розташованих на території Полтавської області – 262,5 тис. грн.

На соціальний захист **по спеціальному фонду** використано **9 829,4 тис. грн**, з них: за рахунок *коштів бюджету розвитку громади* – 417,0 тис. грн на придбання комп'ютерної техніки та розробку проектно-кошторисної документації на проведення капітального ремонту системи електропостачання із встановленням сонячної електростанції в будівлі територіальний центр соціального обслуговування (надання соціальних послуг) та за рахунок *трансфертів з обласного бюджету* – 6 170,8 тис. грн на реалізацію публічного інвестиційного проекту із виплати грошової компенсації за належні для отримання жилі приміщення для сімей осіб, визначених пунктами 2-5 частини першої статті 10¹ Закону України “Про статус ветеранів війни, гарантії їх соціального захисту”, для осіб з інвалідністю I - II групи, яка настала внаслідок поранення, контузії, каліцтва або захворювання, одержаних під час безпосередньої участі в антитерористичній операції, забезпеченні її проведення, здійсненні заходів із забезпечення національної безпеки і оборони, відсічі і стримування збройної агресії Російської Федерації у Донецькій та Луганській областях, забезпеченні їх здійснення, у заходах, необхідних для забезпечення оборони України, захисту безпеки населення та інтересів держави у зв'язку з військовою агресією Російської Федерації проти України, визначених пунктами 11-14 частини другої статті 7 Закону України “Про статус ветеранів війни, гарантії їх соціального захисту”, та які потребують поліпшення житлових умов.

На **розвиток галузі “Культура і мистецтво”** спрямовано **39 674,6 тис. грн** при уточненому плані 40 391,2 тис. грн, що становить 98,2 відсотка та 4,7 відсотка від загальної суми видатків бюджету громади.

По **загальному фонду** на розвиток галузі спрямовано **38 161,4 тис. грн** при уточненому плані 38 678,6 тис. грн, у тому числі за рахунок *міжбюджетних трансфертів* – *105,0 тис. грн*, з бюджету Гоголівської селищної територіальної громади для Миргородської школи мистецтв імені А.П.Коломійця.

На виконання програм та заходів у галузі в цілому спрямовано 338,3 тис. грн, а саме: на проведення заходів культурно-мистецького напрямку в рамках реалізації програми розвитку культури і мистецтва громади – 48,2 тис. грн та на реалізацію програми зміцнення іміджу, розвитку співробітництва та вшанування жителів громади спрямовано 290,1 тис. грн.

За звітний період установами культури освоєно коштів **спеціального фонду** в сумі **1 513,2 тис. грн**, з них: на капітальні видатки, за рахунок коштів *бюджету розвитку громади* – 331,3 тис. грн на придбання комп'ютерної техніки, обладнання, сценічного одягу та одягу для сцени, української та всесвітньої літератури.

Протягом 2025 року на **розвиток спортивних закладів та реалізацію програм та заходів у галузі фізичної культури і спорту** використано **9 220,4 тис. грн** при уточненому плані 9 303,0 тис. грн, що становить 99,1 відсотка та 1,1 відсотка від загальної суми видатків бюджету громади.

По **загальному фонду** на розвиток галузі спрямовано **9 213,6 тис. грн** при уточненому плані 9 288,4 тис. грн, що становить 99,2 відсотка. Кошти протягом звітного 2025 року використано на:

- розвиток здібностей з фізичної культури та спорту у дітей та молоді громади на базі дитячо-юнацької спортивної школи – 8 589,3 тис. грн;

- реалізацію програми розвитку фізичної культури і спорту – 624,3 тис. грн, а саме: проведення заходів по фізичній культурі і спорту – 178,3 тис. грн; фінансову підтримку місцевого осередку Громадської організації “Всеукраїнське фізкультурно - спортивне товариство “Колос” – 446,0 тис. грн.

По **спеціальному фонду** використано **6,8 тис. грн**.

На розвиток **житлово-комунального господарства** протягом звітного періоду освоєно коштів по **загальному фонду** в сумі **72 244,2 тис. грн** при уточненому плані 74 994,4 тис. грн, що становить 96,3 відсотка та 8,6 відсотка від загальної суми видатків бюджету громади, з яких: за рахунок *коштів бюджету громади* – *68 944,2 тис. грн* за рахунок *міжбюджетних трансфертів* – *3 300,0 тис. грн*, з *бюджету Великобагачанської селищної територіальної громад* на підтримку КП “Тепловодсервіс”.

Кошти бюджету громади спрямовано на реалізацію цільових програм, з них:

- комплексна програма розвитку житлово-комунального господарства громади – 67 796,8 тис. грн;

- програма розвитку цивільного захисту громади – 46,9 тис. грн;

- програма цифрового розвитку громади – 90,0 тис. грн;

- програма будівництва, реконструкції, модернізації та капітального ремонту об'єктів інфраструктури і ремонтів об'єктів дорожньо-мостового господарства – 1 010,5 тис. грн.

На здійснення **заходів із землеустрою** в цілому використано **1 588,7 тис. грн** в рамках реалізації програми регулювання земельних відносин громади, у тому числі: по **загальному фонду** – **1 455,2 тис. грн**, по **спеціальному фонду**, за рахунок коштів, що надійшли у порядку відшкодування втрат сільськогосподарського та лісгосподарського виробництва бюджету розвитку – **133,5 тис. грн**.

На **капітальні вкладення**, спрямованих на досягнення стратегічних цілей розвитку громади, розбудову соціально-культурної інфраструктури, за рахунок *коштів бюджету розвитку*, протягом звітного року використано **16 282,5 тис. грн**, а саме: на **реконструкцію та капітальний ремонт**: закладів освіти – 6 622,9 тис. грн, закладів охорони здоров'я – 8 600,8 тис. грн; закладів фізичної культури та спорту – 1 058,8 тис. грн.

За рахунок субвенції з державного бюджету на реалізацію проєктів у *рамках Надзвичайної кредитної програми для відновлення України* на реконструкцію будівлі поліклініки протягом звітного періоду використано **5 795,3 тис. грн.**

За рахунок субвенції з державного бюджету на реалізацію проєктів у *рамках Програм з відновлення України* на реконструкцію КНП “Миргородська лікарня інтенсивного лікування” протягом звітного періоду використано **30 691,7 тис. грн.**

На **ремонт доріг** за звітний період використано **29 968,8 тис. грн**, з них: **по загальному фонду** на поточний ремонт доріг та тротуарів – **17 968,8 тис. грн** та **по спеціальному фонду** на капітальний ремонт доріг, за рахунок *коштів бюджету розвитку громади* – **12 000,0 тис. грн.**

На поповнення **статутного капіталу** комунальним підприємствам громади спрямовано **10 075,2 тис. грн**, за рахунок *коштів бюджету розвитку громади*, з них: КП “Тепловодсервіс” – 5 401,1 тис. грн, КП “МУК” – 250,0 тис. грн, КП “Спецкомунтранс” – 4 169,1 тис. грн, Міська телестудія “Миргород” – 122,3 тис. грн, КО “Місцева пожежна охорона” – 132,7 тис. грн.

За рахунок коштів безповоротної фінансової допомоги, що надходить в іноземній валюті в умовах воєнного стану на придбання матеріалів (вікна, ґрати) оплату послуг з монтажу сигналізації в приміщеннях комунальної власності громади використано **215,5 тис. грн.**

За рахунок цільового фонду міської ради на виконання заходів спрямовано **1 214,0 тис. грн.**

На **заходи із запобігання та ліквідації надзвичайних ситуацій** протягом звітного періоду спрямовано **6 376,4 тис. грн**, у тому числі: **із загального фонду** – **4 687,0 тис. грн** та **із спеціального фонду**, за рахунок *коштів бюджету розвитку громади* – **1 689,4 тис. грн.** Кошти використано на: реалізацію програми цивільного захисту громади, на облаштування укриттів – 1 647,1 тис. грн та проведення заходів із запобігання надзвичайних ситуацій на очисних спорудах міста Миргорода – 4 729,3 тис. грн.

На заходи та роботи з територіальної оборони в цілому з бюджету громади за звітний період спрямовано **484,4 тис. грн**, на реалізацію програми підготовки молоді громади до військової служби і підтримки заходів мобілізації та забезпечення територіальної оборони, у тому числі: **із загального фонду** – **198,8 тис. грн**, **із спеціального фонду** – **285,6 тис. грн**, за рахунок *коштів бюджету розвитку громади*.

На розвиток та фінансову підтримку КО “Місцева пожежна охорона” в рамках реалізації програми цивільного захисту громади **із загального фонду** бюджету громади спрямовано **576,6 тис. грн.**

На програму підтримки та розвитку “Міської телестудії “Миргород” **із загального фонду** бюджету громади спрямовано **5 156,8 тис. грн.**

На **охорону навколишнього природного середовища, із спеціального фонду** бюджету громади протягом звітного періоду спрямовано **5 883,1 тис. грн**, з них: за рахунок *коштів бюджету громади* – 2 279,2 тис. грн та за рахунок *міжбюджетних трансфертів* – 3 603,9 тис. грн.

За рахунок надходжень до фонду охорони навколишнього природного середовища використано 528,1 тис. грн, у тому числі: КП “Спецкомунтранс” – 428,5 тис. (придбання контейнерів ТПВ та озеленення громади); КП “Тепловодсервіс” – 99,6 тис. грн (оформлення документів для отримання дозволу на викиди забруднюючих речовин в атмосферне повітря стаціонарними джерелами).

За рахунок коштів *бюджету розвитку громади* в обсязі 1751,1 тис. грн та за *рахунок залишку невикористаної субвенції з обласного бюджету на здійснення природоохоронних заходів* в обсязі 3 603,9 тис. грн використано на придбання технологічного обладнання для забезпечення роботи комунальних каналізаційних очисних споруд, для КП “Тепловодсервіс”.

У 2025 році, **видатків, що не відносяться до основних галузей по загальному та спеціальному фондах** бюджету громади здійснено на суму **39 712,9 тис. грн, з яких: по загальному фонду – 22 153,5 тис. грн, по спеціальному фонду – 17 559,4 тис. грн.** Кошти бюджету територіальної громади були спрямовані на:

✓ *інші видатки – 3 985,8 тис. грн*, на реалізацію цільових програм, а саме:

- програма підготовки молоді громади до військової служби і підтримки заходів мобілізації та забезпечення територіальної оборони – 841,4 тис. грн;
- програма цифрового розвитку громади – 1 790,9 тис. грн;
- програма розвитку малого підприємництва та сільськогосподарського виробництва громади – 1 125,1 тис. грн;
- програма розвитку туризму та промоції громади – 99,0 тис. грн;
- програма зміцнення іміджу, розвитку співробітництва та вшанування жителів громади, на сплату членських внесків до асоціацій органів місцевого самоврядування – 129,4 тис. грн;

✓ *трансферти державному бюджету – 20 087,6 тис. грн*, на реалізацію цільових програм:

- програма протидії та профілактики злочинності, забезпечення публічної безпеки і порядку в громаді – 1 599,7 тис. грн (ГУНП в Полтавській області для Миргородського районного відділу поліції – 1 299,7 тис. грн, СБУ в Полтавській області – 300,0 тис. грн);
- програма підготовки молоді громади до військової служби і підтримки заходів мобілізації та забезпечення територіальної оборони – 17 509,8 тис. грн (для військових частин на відновлення та облаштування матеріально-технічної бази, проведення поточних та капітальних ремонтів, придбання військової та спеціалізованої техніки);
- програма розвитку цивільного захисту громади – 478,1 тис. грн (5 ДПРЧ 1 ДПРЗ ГУ ДСНС України у Полтавській області – 378,1 тис. грн та навчально-методичному центру цивільного захисту та безпеки життєдіяльності Полтавської області – 100,0 тис. грн);
- співпраці та взаємодії Миргородської міської територіальної громади в особі Миргородської міської ради та Миргородської районної військової адміністрації в період воєнного стану на 2025 рік – 500,0 тис. грн;

✓ *трансферти обласному бюджету – 13 844,3 тис. грн*, а саме: на експлуатаційне утримання доріг загального користування місцевого значення в громаді – 11 000,0 тис. грн; на реалізацію комплексної програми розвитку охорони здоров'я громади, для КП “Полтавський обласний центр екстреної медичної допомоги та медицини катастроф Полтавської обласної ради” на придбання медичних сумок для бригад екстреної медичної допомоги станції екстреної медичної допомоги №4 м. Миргород – 100,0 тис. грн; на забезпечення співфінансування на придбання шкільних автобусів – 2 667,4 тис. грн та на забезпечення співфінансування Регіональної програми “Дітям Полтавщини – якісне харчування – 76,9 тис. грн;

✓ *трансферти районному бюджету Миргородського району – 1 000,0 тис. грн*, на реалізацію програми підготовки молоді громади до військової служби і підтримки заходів мобілізації та забезпечення територіальної оборони;

✓ *трансферти бюджетам територіальних громад – 795,2 тис. грн*, бюджету Комишнянської селищної територіальної громади на реалізацію програми розвитку цивільного захисту громади (на забезпечення пожежної безпеки на території Миргородської міської територіальної громади).