



**ВИКОНАВЧИЙ КОМІТЕТ
МИРГОРОДСЬКОЇ МІСЬКОЇ РАДИ
ПОЛТАВСЬКОЇ ОБЛАСТІ**



Р І Ш Е Н Н Я

від 14 травня 2025 року

№ 363

Про підсумки виконання
бюджету Миргородської міської
територіальної громади
за I квартал 2025 року

Відповідно до п. 1 ч. «а» ст. 28, п. 1 ч. 2 ст. 52 Закону України “Про місцеве самоврядування в Україні”, ст. 80 Бюджетного кодексу України, заслухавши та обговоривши звіт про виконання бюджету Миргородської міської територіальної громади за I квартал 2025 року, виконавчий комітет міської ради

в и р і ш и в:

1. Звіт про виконання бюджету Миргородської міської територіальної громади за I квартал 2025 року взяти до відома (додається).
2. Доручити фінансовому управлінню міської ради (Скляр С.М.) звіт про виконання бюджету Миргородської міської територіальної громади за I квартал 2025 року винести на розгляд та затвердження чергової сесії міської ради.
3. Контроль за виконанням даного рішення покласти на керуючу справами виконавчого комітету Нікітченко А.Б.

Міський голова

Сергій СОЛОМАХА

Звіт про виконання бюджету Миргородської міської територіальної громади за 1 квартал 2025 року

Дохідна частина бюджету громади

тис. грн

Код	Показник	Виконано за 1 квартал 2024 року	Планові показники на 1 квартал 2025 року з урахуванням змін	Виконано за 1 квартал 2025 року	Виконання до уточнених планових показників на 1 квартал 2025 року		Виконання до звітних показників за 1 квартал 2024 року		
					абсолютне відхилення, +/-	відносне відхилення, %	абсолютне відхилення, +/-	відносне відхилення, %	
1	2	3	4	5	6	7	8	9	
Доходи загального фонду									
Податковий надходження									
11010000	Податок та збір на доходи фізичних осіб	51 148,1	57 794,2	58 283,7	489,5	100,8	7 135,6	114,0	
11020200	Податок на прибуток підприємств та фінансових установ комунальної власності	143,3	50,0	59,1	9,1	118,2	-84,2	41,2	
13010200	Рентна плата за спеціальне використання лісових ресурсів (крім рентної плати за спеціальне використання лісових ресурсів в частині деревини, заготовленої в порядку рубок головного користування)	0,0	0,0	1,0	1,0	0,0	1,0	0,0	
13030100	Рентна плата за користування надрами для видобування інших корисних копалин загальнодержавного значення	106,2	106,0	120,0	14,0	113,2	13,8	113,0	
13030700	Рентна плата за користування надрами для видобування нафти	60,2	56,0	88,6	32,6	158,2	28,4	147,2	
13030800	Рентна плата за користування надрами для видобування природного газу	0,1	0,0	0,0	0,0	0,0	-0,1	0,0	
13040100	Рентна плата за користування надрами для видобування корисних копалин місцевого значення	7,5	1,5	1,5	0,0	100,0	-6,0	20,0	
14000000	Акцизний податок	7 736,6	11 654,0	10 832,5	-821,5	93,0	3 095,9	140,0	
18010000	Податок на майно (податок на нерухоме майно, відміне від земельної ділянки)	6 796,0	6 275,0	6 286,9	11,9	100,2	-509,1	92,5	
18010900	Податок на майно (орендна плата та земельний податок)	17 479,5	16 030,0	16 241,8	211,8	101,3	-1 237,7	92,9	
18011100	Транспортний податок з юридичних осіб	75,0	0,0	24,5	24,5	0,0	-50,5	32,7	
18030000	Туристичний збір	58,3	84,0	87,2	3,2	103,8	28,9	149,6	
18050000	Сланий податок	20 107,7	21 550,0	21 834,3	284,3	101,3	1 726,6	108,6	
Разом податкових надходжень		103 718,5	113 600,7	113 861,1	260,4	100,2	10 142,6	109,8	
Неналатковий надходження									
21010300	Частина чистого прибутку (доходу) комунальних унітарних підприємств та їх об'єктів, що відлучається до відповідного місцевого бюджету	35,7	0,0	0,0	0,0	0,0	-35,7	0,0	
21081100	Адміністративний штраф та інші санкції	120,6	72,0	73,0	1,0	101,4	-47,6	60,5	
21081500	Штрафні санкції, що застосовуються відповідно до Закону України «Про державне регулювання виробництва і обігу спирту сипового, спиртних дисцилатів, бістаноу, алкогольних напоїв, тютюнових виробів, тютюнової сировини, рідин, що використовуються в електронних сигаретах, та пального»	57,8	0,0	26,6	26,6	0,0	-31,2	46,0	
21081700	Плата за встановлення земельного сервіту, за надання права користування земельною ділянкою для сільськогосподарських потреб(сміттезвіз), для забудови(суперфіцій)	7,5	5,5	9,3	3,8	169,1	1,8	124,0	
21082400	Когнит гарантійного та реєстраційного внески, що визначені Законом України "Про оренду державного та комунального майна", які підлягають перерахуванню оператором спеціального майдака до відповідного бюджету	0,0	0,0	1,6	1,6	0,0	1,6	#ДЕЛ/0!	
22010300	Адміністративний збір, що справляється відповідно до Закону України «Про державну реєстрацію юридичних осіб, фізичних осіб - підприємців та громадських формувань»	34,3	26,5	28,8	2,3	108,7	-5,5	84,0	
22012500	Плата за надання інших адміністративних послуг	1 035,1	772,0	782,0	10,0	101,3	-253,1	75,5	
22012600	Адміністративний збір за державну реєстрацію речових прав на нерухоме майно та їх об'єкти	106,7	104,1	106,9	2,8	102,7	0,2	100,2	
22012900	Плата за скорочення терміну надання послуг у сфері державної реєстрації речових прав на нерухоме майно та їх об'єкти з державної реєстрації відповідно до Закону України «Про державну реєстрацію юридичних осіб, фізичних осіб - підприємців та громадських формувань», а також плата за надання інших платних послуг, пов'язаних з такою державною реєстрацією	4,6	10,0	21,8	11,8	218,0	17,2	473,9	
22080400	Надходження від орендної плати за користування майновим комплексом та іншим майном, що перебуває в комунальній власності	60,2	130,0	130,4	0,4	100,3	70,2	216,6	
22090000	Державне мито	12,9	2,6	2,6	0,0	100,0	-10,3	20,2	
22130000	Орендна плата за водні об'єкти (їх частини), що надаються в користування на умовах оренди Радою міністрів Автономної Республіки Крим, обласними, районними, Київською та Севастопольською міськими державними адміністраціями, місцевими радами	0,9	0,7	0,7	0,0	100,0	-0,2	77,8	
24060300	Інші надходження	781,7	1 016,0	1 027,7	11,7	101,2	246,0	131,5	
31010200	Когнит від реалізації безкапального майна, знахідок, спадкового майна, майна, одержаного територіальною громадою в порядку спадкування чи дарування, а також валютні цінності і грошові кошти, власники яких невідомі	2,5	0,0	4,0	4,0	#ДЕЛ/0!	1,5	160,0	
Разом неналаткових надходжень		2 260,5	2 139,4	2 215,4	76,0	103,6	-45,1	98,0	
Разом загальний фонд (без трансфертів)		105 979,0	115 740,1	116 076,5	336,4	100,3	10 097,5	109,5	
Офіційні трансфери		33 165,9	37 599,9	37 296,2	-303,7	99,2	4 130,3	112,5	
40000000	Від органів державного управління	33 165,9	37 599,9	37 296,2	-303,7	99,2	4 130,3	112,5	
41020000	Дотатки з державного бюджету	1 612,2	1 043,1	1 043,1	0,0	100,0	-569,1	64,7	
41020100	Базова дотация	1 612,2	1 043,1	1 043,1	0,0	100,0	-569,1	64,7	
41030000	Субвенції з державного бюджету місцевим бюджетам	25 913,4	30 002,1	30 002,1	0,0	100,0	4 088,7	115,8	
41033900	Освітня субвенція з державного бюджету місцевим бюджетам	25 913,4	26 815,5	26 815,5	0,0	100,0	902,1	103,5	
41053400	Субвенція з державного бюджету місцевим бюджетам на надання державної підтримки особам з особливими освітніми потребами	0,0	129,0	129,0	0,0	100,0	129,0	0,0	
41063300	Субвенція з державного бюджету місцевим бюджетам на здійснення доплат педагогічним працівникам закладів загальної середньої освіти	0,0	3 057,6	3 057,6	0,0	100,0	3 057,6	0,0	
41040000	Дотатки з місцевих бюджетів іншим місцевим бюджетам	795,0	779,7	779,7	0,0	100,0	-15,3	98,1	
41040200	Дотация з місцевого бюджету на здійснення переданих з державного бюджету видатків з утримання закладів освіти та охорони здоров'я за рахунок відповідної додаткової дотатки з державного бюджету	795,0	779,7	779,7	0,0	100,0	-15,3	98,1	
41050000	Субвенції з місцевих бюджетів іншим місцевим бюджетам	4 845,3	5 775,0	5 471,3	-303,7	94,7	626,0	112,9	
41051000	Субвенція з місцевого бюджету на здійснення переданих видатків у сфері освіти за рахунок коштів освітньої субвенції	318,4	492,4	342,4	-150,0	69,5	24,0	107,5	
41053300	Субвенція з місцевого бюджету на утримання об'єктів спільного користування чи надання негативних наслідків діяльності об'єктів спільного користування	218,5	292,6	292,6	0,0	100,0	74,1	133,9	
41053900	Інші субвенції з місцевого бюджету	4 308,4	4 897,9	4 744,2	-153,7	96,9	435,8	110,1	
41059300	Субвенція з місцевого бюджету на забезпечення діяльності фахівців із супроводу ветеранів війни та демобілізованих осіб та окремі заходи з підтримки осіб, які захищали незалежність, суверенітет та територіальну цілісність України, за рахунок відповідної субвенції з державного бюджету	0,0	92,1	92,1	0,0	100,0	92,1	0,0	
Разом спеціальний фонд (без трансфертів)		139 144,9	153 340,0	153 372,7	32,7	100,0	14 227,8	110,2	
Доходи спеціального фонду									
в т. ч.		Бюджет розвитку (нєсєго)	501,6	0,0	137,9	137,9	0,0	-363,7	27,5
		Бюджет розвитку (без трансфертів)	129,4	0,0	137,9	137,9	0,0	8,5	106,6
19010000	Бюджетний дозвєт	108,1	93,5	111,6	18,1	119,4	3,5	103,2	
24062100	Грошові єгєченєня за шєду, заповдєну поруєненням законодавства про охорєну навкоєлиєного природного середовища внаєслід господарської та іншої діяльності	10,2	0,0	0,0	0,0	0,0	-10,2	0,0	
25000000	Власні надходження бюджетних установ	5 039,6	2 458,3	5 059,7	2 601,4	205,8	20,1	100,4	
33010500	Когнит від вивуєу земельних ділянок сільськогосподарського призначення державної та комунальної власності, передбачених пунктом 6(1) роздєлу X «Передєдні положєння» Земельного кодексу України	129,4	0,0	137,9	137,9	0,0	8,5	106,6	
50110000	Цєльові фонди утворєні Верховною Радою Автономної Рєспубліки Крим, органами місцевого самоврядування та місцевими органами виконавчої влади	271,4	210,0	177,8	-32,2	84,7	-93,6	65,5	
Разом спеціальний фонд (без трансфертів)		5 558,7	2 761,8	5 487,0	2 725,2	198,7	-71,7	98,7	
Офіційні трансфери		372,2	730,9	730,9	0,0	100,0	358,7	196,4	
41000000	Від органів державного управління	372,2	730,9	730,9	0,0	100,0	358,7	196,4	
41030000	Субвенції з державного бюджету місцевим бюджетам	0,0	730,9	730,9	0,0	100,0	730,9	0,0	
41037400	Субвенція з державного бюджету місцевим бюджетам на покращення якості гарячого харчування учнів початкових класів закладів загальної середньої освіти	0,0	730,9	730,9	0,0	100,0	730,9	0,0	
41050000	Субвенції з місцевих бюджетів іншим місцевим бюджетам	372,2	0,0	0,0	0,0	0,0	-372,2	0,0	
41053900	Інші субвенції з місцевого бюджету	372,2	0,0	0,0	0,0	0,0	-372,2	0,0	
Разом спеціальний фонд і офіційні трансфери		5 930,9	3 492,7	6 217,9	2 725,2	178,0	287,0	104,8	
Усього доходів без трансфертів		111 537,7	118 501,9	121 563,5	3 061,6	102,6	10 025,8	109,0	
Усього офіційних трансфертів		33 538,1	38 330,8	38 027,1	-303,7	99,2	4 489,0	113,4	
Усього доходів з трансфертами		145 075,8	156 832,7	159 590,6	2 757,9	101,8	14 514,8	110,0	

Код	Показник	Виконано за 1 квартал 2024 року	Планові показники на 1 квартал 2025 року з урахуванням змін	Виконано за 1 квартал 2025 року	Виконання до уточнених планових показників на 1 квартал 2025 року		Виконання до звітних показників за 1 квартал 2024 року	
					абсолютне відхилення, +/-	відносне відхилення, %	абсолютне відхилення, +/-	відносне відхилення, %
1	2	3	4	5	6	7	8	9

Видаткова частина бюджету громади

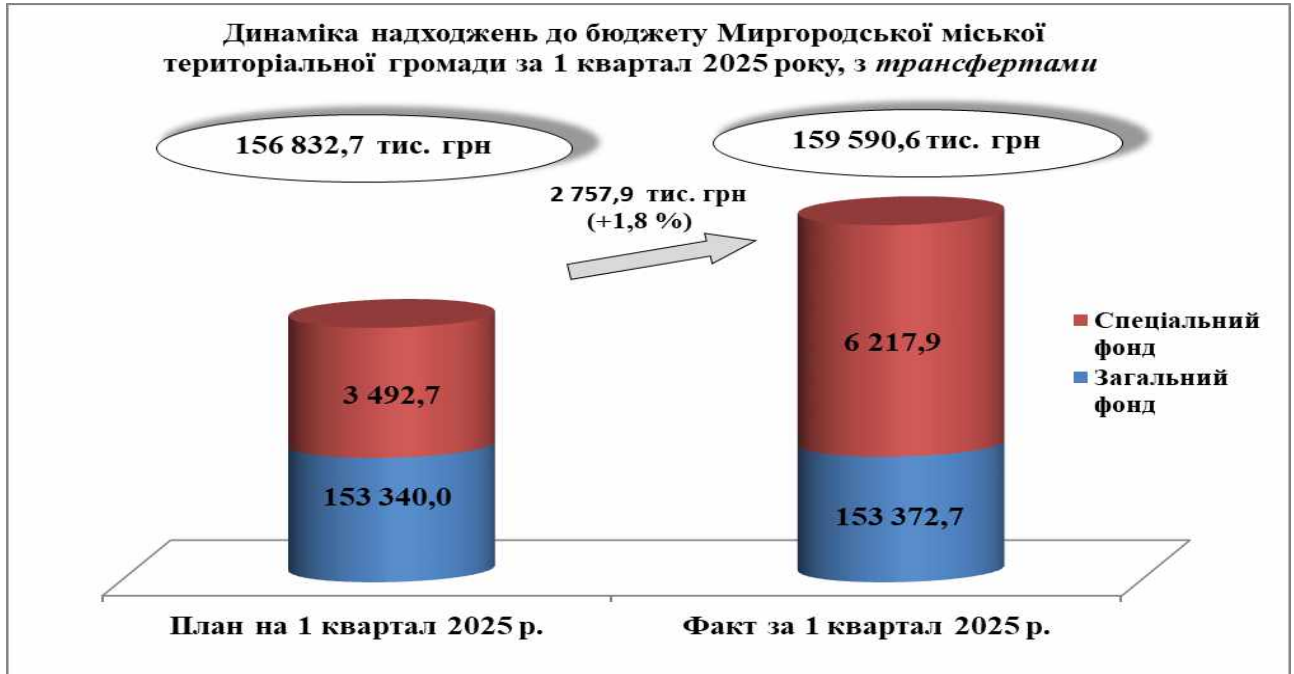
тис. грн

Код	Показник	Виконано за I квартал 2024 року	Планові показники на I квартал 2025 року з урахуванням змін	Виконано за I квартал 2025 року	Виконання до уточнених планових призначень на I квартал 2025 року		Виконання до звітних показників за I квартал 2024 року	
					абсолютне відхилення, +/-	відносне відхилення, %	абсолютне відхилення, +/-	відносне відхилення, %
1	2	3	4	5	6	7	8	9
ЗАГАЛЬНИЙ ФОНД								
0100	Державне управління	15 224,5	23 844,4	19 772,3	-4 072,1	82,9	4 547,8	129,9
0150	Організаційне, інформаційно-аналітичне та матеріально-технічне забезпечення діяльності обласної ради, районної ради, районної у місті ради (у разі її створення), міської, селищної, сільської рад	8 073,0	13 119,9	10 864,7	-2 255,2	82,8	2 791,7	134,6
0160	Керівництво і управління у відповідній сфері у містах (місті Києві), селищах, селах, територіальних громадах	7 151,5	10 724,5	8 907,6	-1 816,9	83,1	1 756,1	124,6
1000	Освіта	61 560,1	86 816,8	67 876,2	-18 940,6	78,2	6 316,1	110,3
1010	Надання дошкільної освіти	11 278,9	16 325,0	13 139,3	-3 185,7	80,5	1 860,4	116,5
1021	Надання загальної середньої освіти закладами загальної середньої освіти за рахунок коштів місцевого бюджету	19 993,4	30 365,0	22 197,2	-8 167,8	73,1	2 203,8	111,0
1031	Надання загальної середньої освіти закладами загальної середньої освіти за рахунок освітньої субвенції	22 669,0	26 815,5	22 325,1	-4 490,4	83,3	-343,9	98,5
1070	Надання позашкільної освіти закладами позашкільної освіти, заходи із позашкільної роботи з дітьми	2 831,2	3 912,7	3 158,6	-754,1	80,7	327,4	111,6
1080	Надання спеціальної освіти містечкескими школами	2 643,7	3 035,9	2 867,9	-168,0	94,5	224,2	108,5
1141	Забезпечення діяльності інших закладів у сфері освіти	1 420,6	1 628,5	1 220,3	-408,2	74,9	-200,3	85,9
1142	Інші програми та заходи у сфері освіти	98,8	295,9	102,6	-193,3	34,7	3,8	103,8
1151	Забезпечення діяльності інклюзивно-ресурсних центрів за рахунок коштів місцевого бюджету	60,8	109,7	61,4	-48,3	56,0	0,6	101,0
1152	Забезпечення діяльності інклюзивно-ресурсних центрів за рахунок освітньої субвенції	300,6	492,5	319,5	-173,0	64,9	18,9	106,3
1160	Забезпечення діяльності центрів професійного розвитку педагогічних працівників	263,1	649,5	503,2	-146,3	77,5	240,1	191,3
1200	Надання освіти за рахунок субвенції з державного бюджету місцевим бюджетам на надання державної підтримки особам з особливими освітніми потребами	0,0	129,0	110,5	-18,5	85,7	110,5	0,0
1600	Здійснення доплат педагогічним працівникам закладів загальної середньої освіти за рахунок субвенції з державного бюджету місцевим бюджетам	0,0	3 057,6	1 870,6	-1 187,0	61,2	1 870,6	0,0
2000	Охорона здоров'я	7 876,1	19 989,9	8 281,9	-11 708,0	41,4	405,8	105,2
2010	Багатопрофільна стаціонарна медична допомога населенню	4 781,8	14 003,3	5 081,3	-8 922,0	36,3	299,5	106,3
2111	Первинна медична допомога населенню, що надається центрами первинної медичної (медико-санітарної) допомоги	3 094,3	5 986,6	3 200,6	-2 786,0	53,5	106,3	103,4
3000	Соціальний захист та соціальне забезпечення	8 212,0	14 672,1	10 479,7	-4 192,4	71,4	2 267,7	127,6
3031	Надання інших пільг окремим категоріям громадян відповідно до	0,0	1,0	0,0	-1,0	0,0	0,0	0,0
3033	Компенсаційні виплати на пільговий проїзд автомобільним транспортом окремим категоріям громадян	166,6	255,0	236,7	-18,3	92,8	70,1	142,1
3035	Компенсаційні виплати за пільговий проїзд окремих категорій громадян на залізничному транспорті	24,3	60,0	25,1	-34,9	41,8	0,8	103,3
3050	Пільгове медичне обслуговування осіб, які постраждали внаслідок Чорнобильської катастрофи	0,0	107,5	68,0	-39,5	63,3	68,0	0,0
3090	Видатки на поховання учасників бойових дій та осіб з інвалідністю внаслідок війни	7,7	21,0	9,8	-11,2	46,7	2,1	127,3
3104	Забезпечення соціальними послугами за місцем проживання громадян, які не здатні до самообслуговування у зв'язку з похилим віком, хворобою, інвалідністю	3 783,2	5 080,3	4 392,2	-688,1	86,5	609,0	116,1
3105	Надання реабілітаційних послуг особам з інвалідністю та дітям з інвалідністю	702,9	1 282,4	1 110,9	-171,5	86,6	408,0	158,0
3121	Утримання та забезпечення діяльності центрів соціальних служб	428,3	611,0	551,7	-59,3	90,3	123,4	128,8
3122	Заходи державної політики із забезпечення рівних прав та можливостей жінок та чоловіків	0,0	22,0	8,7	-13,3	39,5	8,7	0,0
3160	Надання соціальних гарантій фізичним особам, які надають соціальні послуги громадянам похилого віку, особам з інвалідністю, дітям з інвалідністю, хворим, які не здатні до самообслуговування і потребують сторонньої допомоги	272,5	630,0	335,5	-294,5	53,3	63,0	123,1
3172	Встановлення телефонів особам з інвалідністю I і II груп	0,0	0,9	0,0	-0,9	0,0	0,0	0,0
3193	Забезпечення діяльності фахівців із супроводу ветеранів війни та демобілізованих осіб та окремі заходи з підтримки осіб, які захищали незалежність, суверенітет та територіальну цілісність України	0,0	92,1	87,5	-4,6	95,0	87,5	0,0
3242	Інші заходи у сфері соціального захисту і соціального забезпечення	2 826,5	6 508,9	3 653,6	-2 855,3	56,1	827,1	129,3
4000	Культура і мистецтво	5 008,7	7 446,8	5 860,5	-1 586,3	78,7	851,8	117,0
4030	Забезпечення діяльності бібліотек	1 094,2	1 621,7	1 315,5	-306,2	81,1	221,3	120,2
4040	Забезпечення діяльності музеїв і виставок	621,5	1 008,6	727,8	-280,8	72,2	106,3	117,1
4060	Забезпечення діяльності палаців і будинків культури, клубів, центрів дозвілля та інших клубних закладів	2 818,3	4 225,3	3 321,5	-903,8	78,6	503,2	117,9
4081	Забезпечення діяльності інших закладів в галузі культури і мистецтва	451,0	510,2	454,3	-55,9	89,0	3,3	100,7
4082	Інші заходи в галузі культури і мистецтва	23,7	81,0	41,4	-39,6	51,1	17,7	174,7
5000	Фізична культура і спорт	1 894,9	2 467,4	2 079,2	-388,2	84,3	184,3	109,7
5011	Проведення навчально-тренувальних зборів і змагань з олімпійських видів спорту	0,0	38,0	0,0	-38,0	0,0	0,0	0,0
5012	Проведення навчально-тренувальних зборів і змагань з неолімпійських видів спорту	0,0	20,0	0,0	-20,0	0,0	0,0	0,0
5031	Утримання та навчально-тренувальна робота комунальних дитячо-юнацьких спортивних шкіл	1 771,6	2 317,9	1 998,5	-319,4	86,2	226,9	112,8
5053	Фінансова підтримка на утримання місцевих осередків (рад) всеукраїнських об'єднань фізкультурно-спортивної спрямованості	78,6	91,5	80,7	-10,8	88,2	2,1	102,7
5061	Забезпечення діяльності місцевих центрів фізичного здоров'я населення "Спорт для всіх" та проведення фізкультурно-масових заходів серед населення регіону	44,7	0,0	0,0	0,0	0,0	-44,7	0,0
6000	Житлово-комунальне господарство	20 969,3	16 151,6	14 496,3	-1 655,3	89,8	-6 473,0	69,1
6020	Забезпечення функціонування підприємств, установ та організацій, що виробляють, виконують та/або надають житлово-комунальні послуги	0,0	6 500,0	6 080,4	-419,6	93,5	6 080,4	0,0
6030	Організація благоустрою населених пунктів	8 215,2	8 838,5	7 742,7	-1 095,8	87,6	-472,5	94,2
6071	Відшкодування різниці між розміром ціни (тарифу) на житлово-комунальні послуги, що затверджувалися або погоджувалися рішенням місцевого органу виконавчої влади та органу місцевого самоврядування, та розміром економічно обґрунтованих витрат на їх виробництво (надання)	12 000,0	0,0	0,0	0,0	0,0	-12 000,0	0,0
6090	Інша діяльність у сфері житлово-комунального господарства	754,1	813,1	673,2	-139,9	82,8	-80,9	89,3
7000	Економічна діяльність	253,1	1 164,3	338,9	-825,4	29,1	85,8	133,9
7130	Здійснення заходів із землеустрою	0,0	310,5	30,0	-280,5	9,7	30,0	0,0
7530	Інші заходи у сфері зв'язку, телекомунікації та інформатики	166,9	595,5	239,2	-356,3	40,2	72,3	143,3
7610	Сприяння розвитку малого та середнього підприємництва	0,0	50,0	0,0	-50,0	0,0	0,0	0,0
7680	Членські внески до асоціацій органів місцевого самоврядування	86,2	136,2	69,7	-66,5	51,2	-16,5	80,9

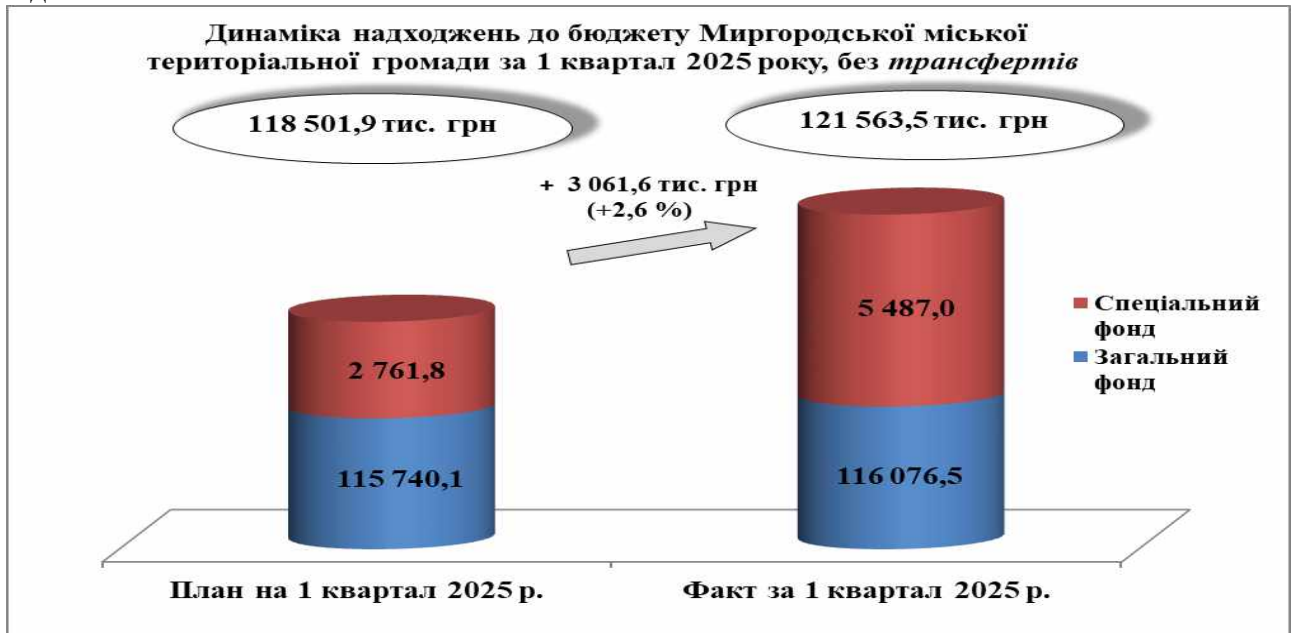
Код	Показник	Виконано за I квартал 2024 року	Планові показники на I квартал 2025 року з урахуванням зміи	Виконано за I квартал 2025 року	Виконання до уточнених планових призначень на I квартал 2025 року		Виконання до звітних показників за I квартал 2024 року	
					абсолютне відхилення, +/-	відносне відхилення, %	абсолютне відхилення, +/-	відносне відхилення, %
1	2	3	4	5	6	7	8	9
7693	Інші заходи, пов'язані з економічною діяльністю	0,0	72,1	0,0	-72,1	0,0	0,0	0,0
8000	Інша діяльність	995,2	2 241,4	1 625,2	-616,2	72,5	630,0	163,3
8110	Заходи із запобігання та ліквідації надзвичайних ситуацій та наслідків стихійного лиха	0,0	429,0	326,7	-102,3	76,2	326,7	0,0
8220	Заходи та роботи з мобілізаційної підготовки місцевого значення	70,0	230,0	141,9	-88,1	61,7	71,9	202,7
8410	Фінансова підтримка засобів масової інформації	925,2	1 187,4	1 156,6	-30,8	97,4	231,4	125,0
8600	Обслуговування місцевого боргу	0,0	60,0	0,0	-60,0	0,0	0,0	0,0
8710	Резервний фонд місцевого бюджету	0,0	335,0	0,0	-335,0	0,0	0,0	0,0
9000	Міжбюджетні трансферти	5 117,3	4 654,0	4 654,0	0,0	100,0	-463,3	90,9
9770	Інші субвенції з місцевого бюджету	1 202,5	704,0	704,0	0,0	100,0	-498,5	58,5
9800	Субвенція з місцевого бюджету державному бюджету на виконання програм соціально-економічного розвитку регіонів	3 914,8	3 950,0	3 950,0	0,0	100,0	35,2	100,9
	Разом загальний фонд	127 111,2	179 448,7	135 464,2	-43 984,5	75,5	8 353,0	106,6
	СПЕЦІАЛЬНИЙ ФОНД							
	Видатки за рахунок власних надходжень бюджетних установ	2 996,3	2 458,2	4 635,2	2 177,0	188,6	1 638,9	154,7
	у тому числі:							
0100	Державне управління	1 321,5	0,0	1 510,4	1 510,4	0,0	188,9	114,3
0150	Організаційне, інформаційно-аналітичне та матеріально-технічне забезпечення діяльності обласної ради, районної ради, районної у місті ради (у разі її створення), міської, селищної, сільської рад	494,6	0,0	1 241,4	1 241,4	0,0	746,8	251,0
0160	Керівництво і управління у відповідній сфері у містах (місті Києві), селищах, селах, територіальних громадах	826,9	0,0	269,0	269,0	0,0	-557,9	32,5
1000	Освіта	1 197,4	1 957,0	2 188,1	231,1	111,8	990,7	182,7
1010	Надання дошкільної освіти	304,6	688,7	333,6	-355,1	48,4	29,0	109,5
1021	Надання загальної середньої освіти закладами загальної середньої освіти	887,6	1 162,9	1 444,7	281,8	124,2	557,1	162,8
1070	Надання позашкільної освіти закладами позашкільної освіти, заходи із позашкільної роботи з дітьми	4,5	0,0	7,4	7,4	0,0	2,9	164,4
1080	Надання спеціальної освіти містеческими школами	0,7	105,4	139,5	34,1	132,4	138,8	19 928,6
1141	Забезпечення діяльності інших закладів у сфері освіти	0,0	0,0	220,1	220,1	0,0	220,1	0,0
1151	Забезпечення діяльності інклюзивно-ресурсних центрів за рахунок коштів місцевого бюджету	0,0	0,0	42,8	42,8	0,0	42,8	0,0
3000	Соціальний захист та соціальне забезпечення	435,4	450,0	894,3	444,3	198,7	458,9	205,4
3104	Забезпечення соціальними послугами за місцем проживання громадян, які не здатні до самообслуговування у зв'язку з похилим віком, хворобою, інвалідністю	420,9	450,0	632,5	182,5	140,6	211,6	150,3
3105	Надання реабілітаційних послуг особам з інвалідністю та дітям з інвалідністю	14,5	0,0	261,8	261,8	0,0	247,3	1 805,5
4000	Культура і мистецтво	39,6	51,2	36,6	-14,6	71,5	-3,0	92,4
4030	Забезпечення діяльності бібліотек	0,0	2,5	11,5	9,0	460,0	11,5	0,0
4040	Забезпечення діяльності музеїв і виставок	5,4	6,2	5,0	-1,2	80,6	-0,4	92,6
4060	Забезпечення діяльності палаців і будинків культури, клубів, центрів дозвілля та інших клубних закладів	34,2	42,5	20,1	-22,4	47,3	-14,1	58,8
5000	Фізична культура і спорт	2,4	0,0	5,8	5,8	0,0	3,4	241,7
5031	Утримання та навчально-тренувальна робота комунальних дитячо-юнацьких спортивних шкіл	2,4	0,0	5,8	5,8	0,0	3,4	241,7
	Видатки за рахунок коштів бюджету розвитку	10 648,5	19 163,0	9 413,1	-9 749,9	49,1	-1 235,4	88,4
	у тому числі:							
1000	Освіта	12,7	3 923,0	284,5	-3 638,5	7,3	271,8	2 240,2
1021	Надання загальної середньої освіти закладами загальної середньої освіти	12,7	2 523,0	284,5	-2 238,5	11,3	271,8	2 240,2
1300	Будівництво освітніх установ та закладів	0,0	1 400,0	0,0	-1 400,0	0,0	0,0	0,0
2000	Охорона здоров'я	247,5	3 800,0	214,2	-3 585,8	5,6	-33,3	86,5
2010	Багатопрофільна стаціонарна медична допомога населенню	247,5	0,0	0,0	0,0	0,0	-247,5	0,0
2170	Будівництво закладів охорони здоров'я	0,0	3 800,0	214,2	-3 585,8	5,6	214,2	0,0
5000	Фізична культура і спорт	0,0	350,0	5,5	-344,5	1,6	5,5	0,0
5070	Будівництво споруд, установ та закладів фізичної культури і спорту	0,0	350,0	5,5	-344,5	1,6	5,5	0,0
6000	Житлово-комунальне господарство	0,0	500,0	0,0	-500,0	0,0	0,0	0,0
6091	Будівництво об'єктів житлово-комунального господарства	0,0	500,0	0,0	-500,0	0,0	0,0	0,0
7000	Економічна діяльність	2 544,0	681,1	0,0	-681,1	0,0	-2 544,0	0,0
7321	Будівництво освітніх установ та закладів	1 694,0	0,0	0,0	0,0	0,0	-1 694,0	0,0
7461	Утримання та розвиток автомобільних доріг та дорожньої інфраструктури за рахунок коштів місцевого бюджету	0,0	191,1	0,0	-191,1	0,0	0,0	0,0
7610	Сприяння розвитку малого та середнього підприємництва	0,0	490,0	0,0	-490,0	0,0	0,0	0,0
7670	Внески до статутного капіталу суб'єктів господарювання	850,0	0,0	0,0	0,0	0,0	-850,0	0,0
8000	Інша діяльність	1 979,6	8,9	8,9	0,0	100,0	-1 970,7	0,4
8110	Заходи із запобігання та ліквідації надзвичайних ситуацій та наслідків стихійного лиха	0,0	8,9	8,9	0,0	100,0	8,9	0,0
8240	Заходи та роботи з територіальної оборони	1 979,6	0,0	0,0	0,0	0,0	-1 979,6	0,0
9000	Міжбюджетні трансферти	5 864,7	9 900,0	8 900,0	-1 000,0	89,9	3 035,3	151,8
9770	Інші субвенції з місцевого бюджету	0,0	500,0	500,0	0,0	100,0	500,0	0,0
9800	Субвенція з місцевого бюджету державному бюджету на виконання програм соціально-економічного розвитку регіонів	5 864,7	9 400,0	8 400,0	-1 000,0	89,4	2 535,3	143,2
	Видатки за рахунок коштів інших джерел спеціального фонду	4 409,0	10 163,2	2 127,2	-8 036,0	20,9	-2 281,8	48,2
	у тому числі:							
1000	Освіта	0,0	5 842,3	2 019,7	-3 822,6	34,6	2 019,7	0,0
1403	Забезпечення харчуванням учнів початкових класів закладів загальної середньої освіти за рахунок субвенції з державного бюджету місцевим бюджетам	0,0	4 380,5	1 405,4	-2 975,1	32,1	1 405,4	0,0
1700	Виконання заходів за рахунок субвенції з державного бюджету місцевим бюджетам на покращення якості гарячого харчування учнів початкових класів закладів загальної середньої освіти	0,0	1 461,8	614,3	-847,5	42,0	614,3	0,0
7000	Економічна діяльність	3 481,2	591,0	107,5	-483,5	18,2	-3 373,7	3,1
7384	Реалізація проєктів і заходів за рахунок залишку коштів спеціального фонду державного бюджету, що утворилися станом на 01 січня 2023 року, джерелом формування яких були кредити (позики) від Європейського інвестиційного банку	2 373,4	0,0	0,0	0,0	0,0	-2 373,4	0,0
7691	Виконання заходів за рахунок цільових фондів, утворених Верховною Радою Автономної Республіки Крим, органами місцевого самоврядування і місцевими органами виконавчої влади і фондів, утворених Верховною Радою Автономної Республіки Крим, органами місцевого самоврядування і місцевими органами виконавчої влади	28,9	591,0	107,5	-483,5	18,2	78,6	372,0
7700	Реалізація програм допомоги і грантів Європейського Союзу, урядів іноземних держав, міжнародних організацій, донорських установ	1 078,9	0,0	0,0	0,0	0,0	-1 078,9	0,0
8000	Інша діяльність	927,8	3 729,9	0,0	-3 729,9	0,0	-927,8	0,0
8110	Заходи із запобігання та ліквідації надзвичайних ситуацій та наслідків стихійного лиха	927,8	0,0	0,0	0,0	0,0	-927,8	0,0
8330	Інша діяльність у сфері екології та охорони природних ресурсів	0,0	3 603,9	0,0	-3 603,9	0,0	0,0	0,0
8340	Природоохоронні заходи за рахунок цільових фондів	0,0	126,0	0,0	-126,0	0,0	0,0	0,0
	Разом спеціальний фонд	18 053,8	31 784,4	16 175,5	-15 608,9	50,9	-1 878,3	89,6
	Всього видатків загального та спеціального фонду	145 165,0	211 233,1	151 639,7	-59 593,4	71,8	6 474,7	104,5

Пояснювальна записка
до звіту про виконання бюджету Миргородської міської територіальної громади
за I квартал 2025 року

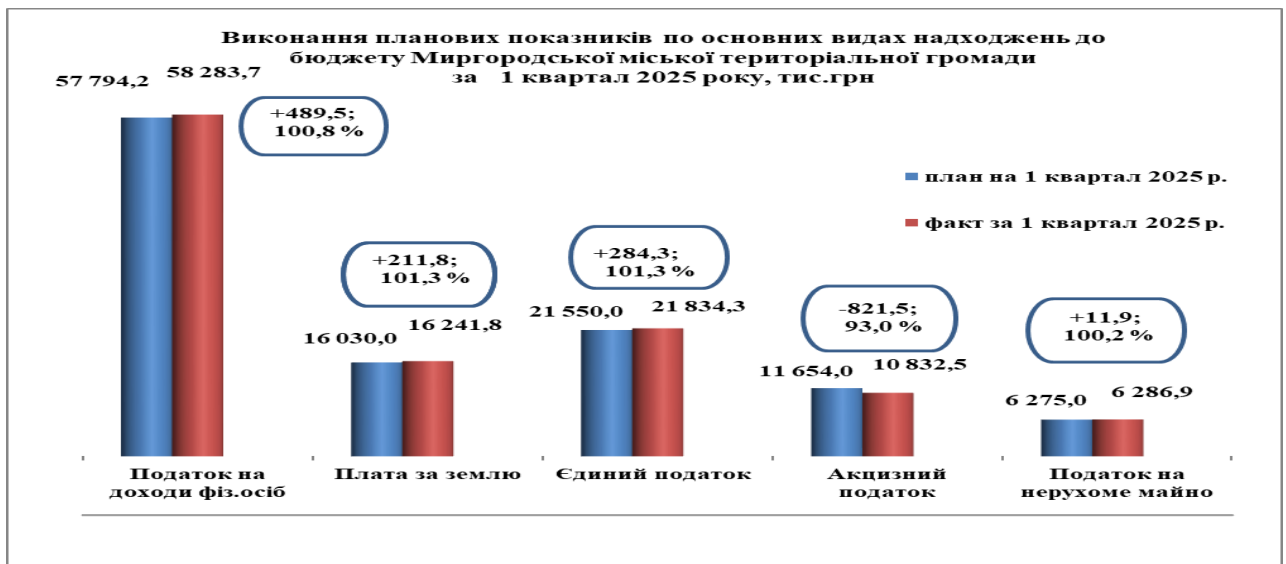
До бюджету Миргородської міської територіальної громади протягом 1 кварталу 2025 року (з урахуванням міжбюджетних трансфертів) всього надійшло 159 590,6 тис. грн, що становить 101,8 відсотка до плану, в тому числі до загального фонду – 153 372,7 тис. грн, до спеціального фонду – 6 217,9 тис. грн.



За 1 квартал 2025 року бюджет громади (без врахування міжбюджетних трансфертів) отримав 121 563,5 тис. грн, виконання дохідної частини становить 102,6 відсотка.



До загального фонду бюджету за 1 квартал 2025 року, при запланованих надходженнях у сумі 115 740,1 тис. грн, фактично надійшло 116 076,5 тис. грн податків, зборів та інших платежів (без врахування офіційних трансфертів), понад план отримано 336,4 тис. грн, виконання становить 100,3 відсотка. Найбільше перевиконання планових показників по податку та збору на доходи фізичних осіб – 489,5 тис. грн та єдиному податку – 284,3 тис. грн.



Базовим джерелом наповнення загального фонду бюджету громади у звітному періоді є податок на доходи фізичних осіб, питома вага якого у структурі власних доходів становить 50,2 відсотка. Надходження цього податку за 1 квартал 2025 року становлять 58 283,7 тис. грн, що більше планових показників на 0,8 відсотка.

Друге місце за обсягом надходжень загального фонду бюджету громади належить місцевим податкам і зборам (44 474,7 тис. грн), питома вага яких становить 38,3 відсотка. Серед них основними є:

- єдиний податок – отримано 21 834,3 тис. грн (виконання становить 101,3 відсотка), питома вага у надходженнях загального фонду складає 18,8 відсотка;
- плата за землю – надходження у звітному періоді склали 16 241,8 тис. грн (виконання 101,3 відсотка до плану), що складає 14,0 відсотків у структурі надходжень загального фонду;
- податок на нерухоме майно, відмінне від земельної ділянки – до бюджету надійшло 6 286,9 тис. грн (виконання до плану 100,2 відсотка), частка у структурі надходжень становить 5,4 відсотка.

Після місцевих податків і зборів також значну частину у структурі доходів займає акцизний податок, а саме 9,3 відсотка. У звітному періоді надходження склали 10 832,5 тис. грн, в тому числі від акцизного податку з виробленого та ввезеного на митну територію України пального – 5 450,0 тис. грн, акцизний податок з реалізації виробниками та/або імпортерами, у тому числі в роздрібній торгівлі тютюнових виробів, тютюну та промислових замінників тютюну, рідин, що використовуються в електронних сигаретах, що оподатковується згідно з підпунктом 213.1.14 пункту 213.1 статті 213 Податкового кодексу України – 3 160,1 тис. грн, акцизний податок з реалізації суб'єктами господарювання роздрібною торгівлю підакцизних товарів (крім тих, що оподатковуються згідно з підпунктом 213.1.14 пункту 213.1 статті 213 Податкового кодексу України) – 2 222,4 тис. грн.

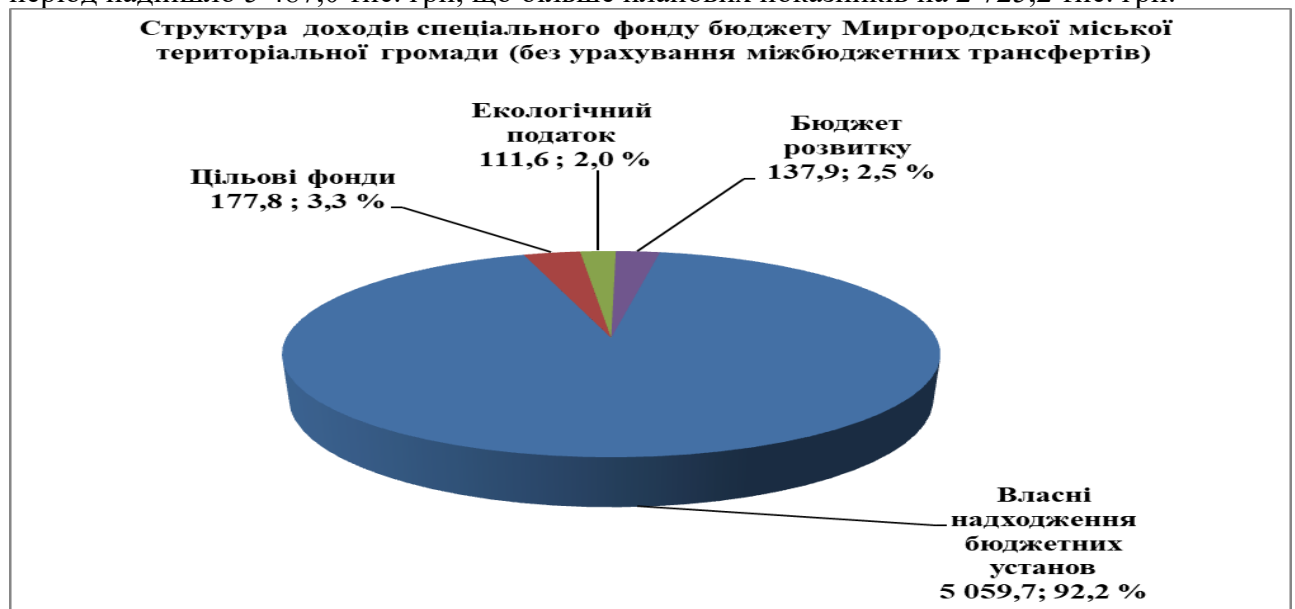


Інших надходжень до бюджету громади за 1 квартал 2025 року отримано в сумі 1 027,7 тис. грн, при уточненому плані – 1 016,0 тис. грн, перевиконання склало 11,7 тис. грн або на 1,2 відсотка. Інші надходження отримані від:

- договорів врегулювання правовідносин, пов'язаних з тимчасовим зайняттям земельної ділянки без правовстановлюючих документів – 146,0 тис. грн;
- здачі в оренду окремих елементів благоустрою комунальної власності для розміщення малих архітектурних форм – 346,7 тис. грн;
- користування земельною ділянкою, згідно договорів сервітуту – 90,1 тис. грн;
- повернення бюджетних коштів – 35,4 тис. грн;
- повернення коштів за рішеннями суду, по кримінальному впровадженню – 41,5 тис. грн;
- відшкодування збитків, заподіяних територіальній громаді внаслідок порушення земельного законодавства – 323,8 тис. грн;
- гарантійні внески з аукціонів – 12,4 тис. грн;
- відшкодування витрат по аукціонах – 31,8 тис. грн.

Кошти від реалізації безхазяйного майна, знахідок, спадкового майна, майна, одержаного територіальною громадою в порядку спадкування чи дарування, а також валютні цінності і грошові кошти, власники яких невідомі надійшли в сумі 4,0 тис. грн.

До спеціального фонду бюджету (без врахування офіційних трансфертів) за звітний період надійшло 5 487,0 тис. грн, що більше планових показників на 2 725,2 тис. грн.



Власні надходження бюджетних установ (платні послуги, благодійні внески, гранти та дарунки тощо) – 5 059,7 тис. грн, що становить 92,2 відсотка у структурі надходжень спеціального фонду бюджету громади, перевиконання на 2 601,4 тис. грн.

Екологічного податку надійшло 111,6 тис. грн, при планових показниках 93,5 тис. грн, виконання становить 119,4 відсотка, що в структурі надходжень спеціального фонду становить 2,0 відсотки.

Кошти від викупу земельних ділянок сільськогосподарського призначення державної та комунальної власності, передбачених пунктом 6(1) розділу X «Перехідні положення» Земельного кодексу України – 137,9 тис. грн, або 2,5 відсотка у загальному обсязі надходжень спеціального фонду.

Надходження до цільового фонду Миргородської міської ради становили 177,8 тис. грн, або 3,3 відсотка у структурі надходжень.

Найбільшими платниками податків і зборів до бюджету громади за 1 квартал 2025 року серед виробничих підприємств є: ПАТ “Миргородський завод мінеральних вод” – 5 749,2 тис. грн, Миргородська об’єднана філія АТ “Полтаваобленерго” – 5 113,9 тис. грн, ПрАТ “Полтавське ХПП” (ТОВ “Кононівський елеватор”) – 2 559,7 тис. грн, Регіональна філія “Південна залізниця” АТ “Українська залізниця” – 2 466,2 тис. грн, ПрАТ “Миргородкурорт” – 1 708,7 тис. грн, ПАТ “Армапром” – 1 130,5 тис. грн, ТОВ “Гранова Миргород” – 885,0 тис. грн. Серед підприємств з виробництва сільськогосподарської

продукції найбільше сплачено до бюджету ТОВ “Астарта Прихоролля” – 4 402,1 тис. грн, ТОВ “УкрЛатАгро” – 1 576,9 тис. грн, СТОВ “Славутич” – 1 236,3 тис. грн, ТОВ “Агротех-Гарантія” – 1 086,1 тис. грн, ТОВ “Промінь-Приват” – 968,7 тис. грн.

За звітний період до загального фонду бюджету громади отримано 37 296,2 тис. грн **офіційних трансфертів**.

З державного бюджету – 31 045,2 тис. грн, а саме: базова дотація – 1 043,1 тис. грн, освітня субвенція – 26 815,5 тис. грн, субвенція на надання державної підтримки особам з особливими освітніми потребами – 129,0 тис. грн, субвенція на здійснення доплат педагогічним працівникам закладів загальної середньої освіти – 3 057,6 тис. грн.

З обласного бюджету – 1 292,0 тис. грн, у тому числі отримано в повному обсязі: дотацію на здійснення переданих з державного бюджету видатків з утримання закладів освіти та охорони здоров’я за рахунок відповідної додаткової дотації з державного бюджету – 779,7 тис. грн, субвенція на забезпечення діяльності фахівців із супроводу ветеранів війни та демобілізованих осіб та окремі заходи з підтримки осіб, які захищали незалежність, суверенітет та територіальну цілісність України за рахунок відповідної субвенції з державного бюджету – 92,1 тис. грн.

Не в повному обсязі надійшли кошти субвенції на здійснення переданих видатків у сфері освіти – 342,4 тис. грн (69,5 відсотка до плану), інші субвенції з місцевого бюджету – 77,8 тис. грн (33,6 відсотка до плану).

З бюджетів інших громад – 4 959,0 тис. грн, з яких: надійшли кошти субвенції на утримання об’єктів спільного користування – 292,6 тис. грн для утримання та розвитку Центру комплексної реабілітації дітей з інвалідністю, Інтегративно-ресурсного центру та Центру професійного розвитку педагогічних працівників: з бюджету Гоголівської селищної територіальної громади в сумі 33,0 тис. грн, Великобичківської сільської територіальної громади – 89,8 тис. грн, Комишненьської селищної територіальної громади – 152,2 тис. грн, Білоцерківської сільської територіальної громади – 17,6 тис. грн. Отримано кошти іншої субвенції з місцевих бюджетів в сумі 4 666,4 тис. грн на підтримку та розвиток закладів охорони здоров’я, соціального захисту населення, КП “Тепловодсервіс”, а саме: з бюджету Ромоданівської селищної територіальної громади – 1 866,2 тис. грн, Комишненьської селищної територіальної громади – 1 564,4 тис. грн, бюджету Великобичківської сільської територіальної громади – 735,8 тис. грн та Великобичківської селищної територіальної громади – 500,0 тис. грн.

За звітний період до спеціального фонду бюджету громади отримано з державного бюджету **офіційних трансфертів** – 730,9 тис. грн, що становить 100,0 відсотків виконання планових показників, а саме: субвенція на покращення якості гарячого харчування учнів початкових класів закладів загальної середньої освіти.

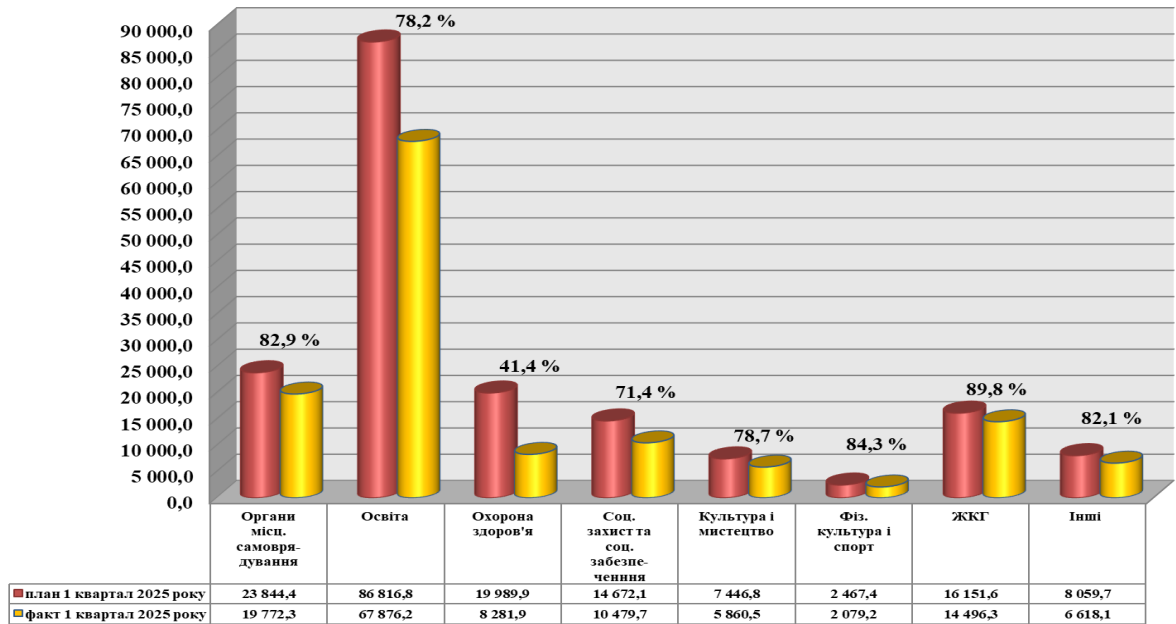
Виконання видаткової частини бюджету міської територіальної громади за звітний період становить 151 639,7 тис. грн або 71,8 відсотка до плану на I квартал 2025 року з урахуванням змін (211 233,1 тис. грн). З них: за загальним фондом проведено видатків на суму 135 464,2 тис. грн, або 75,5 відсотка, за спеціальним фондом – 16 175,5 тис. грн, або 50,9 відсотка.

Фінансування головних розпорядників коштів у звітному періоді проводилось відповідно до розпису асигнувань в межах зареєстрованих бюджетних зобов’язань та наявних фінансових ресурсів.

У розрізі основних галузей бюджетної сфери обсяг видатків по **загальному фонду** до плану на I квартал 2025 року становить:

- органи місцевого самоврядування – 19 772,3 тис. грн (82,9%);
- освіта – 67 876,2 тис. грн (78,2%);
- охорона здоров’я – 8 281,9 тис. грн (41,4%);
- соціальний захист та соціальне забезпечення – 10 479,7 тис. грн (71,4%);
- культура і мистецтво – 5 860,5 тис. грн (78,7%);
- фізична культура і спорт – 2 079,2 тис. грн (84,3%);
- житлово-комунальне господарство – 14 496,3 тис. грн (89,8%);
- інші – 6 618,1 тис. грн (82,1%).

Структура видатків загального фонду за галузевим принципом, тис. грн.



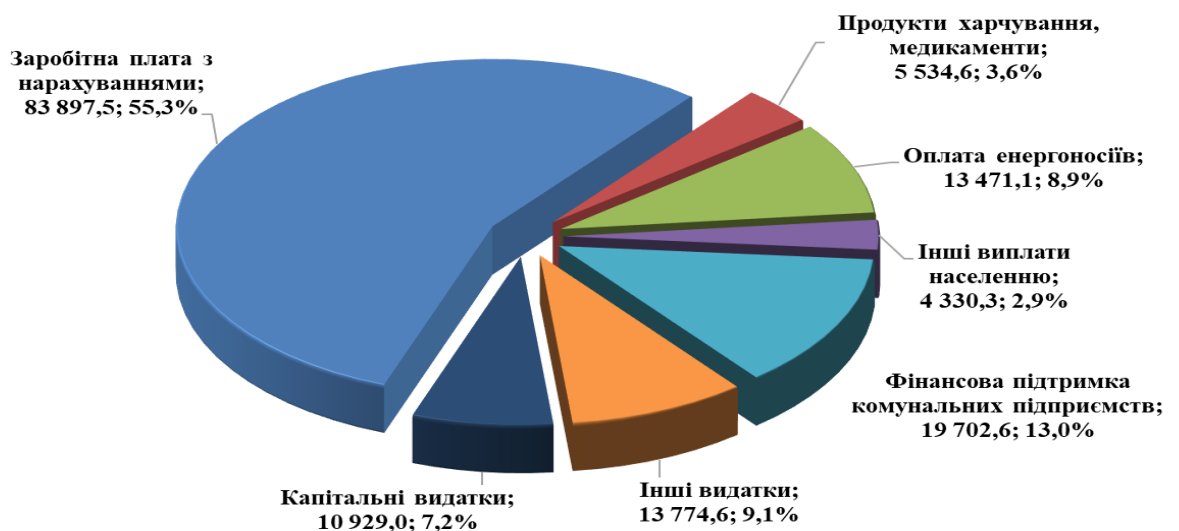
На фінансування першочергових та захищених статей спрямовано кошти загального та спеціального фондів в обсязі 107 233,5 тис. грн, тобто 70,7 відсотка всіх видатків, у тому числі на:

- оплату праці з нарахуваннями – 83 897,5 тис. грн (55,3 % всіх видатків);
- продукти харчування та медикаменти – 5 534,6 тис. грн (3,6% всіх видатків);
- оплату комунальних послуг та енергоносіїв – 13 471,1 тис. грн (8,9% всіх видатків);
- інші виплати населенню – 4 330,3 тис. грн (2,9% всіх видатків).

На фінансову підтримку комунальних підприємств за рахунок загального фонду бюджету міської територіальної громади спрямовано 19 702,6 тис. грн, у тому числі:

- КНП “Миргородська лікарня інтенсивного лікування” – 3 664,2 тис. грн;
- КНП “Миргородський міський центр ПМСД” – 2 022,4 тис. грн;
- КП “Тепловодсервіс” – 5 580,4 тис. грн;
- КП “Спецкомунтранс” – 7 279,0 тис. грн;
- Міська телестудія “Миргород” – 1 156,6 тис. грн.

Структура видатків бюджету Миргородської міської територіальної громади за економічною класифікацією



У цілому на капітальні видатки у I кварталі поточного року спрямовано 10 929,0 тис. грн, на інші видатки – 13 774,6 тис. грн.

Із загальної суми капітальних видатків за рахунок коштів **бюджету розвитку** було освоєно 9 413,1 тис. грн, що становить 49,1 відсотка до плану. Дані кошти були використані на:

- *капітальний ремонт закладів бюджетної сфери та інших об'єктів міста – 513,1 тис. грн;*
- *трансферти районному бюджету Миргородського району – 500,0 тис. грн на реалізацію програми підготовки молоді Миргородської міської територіальної громади до військової служби і підтримки заходів мобілізації та територіальної оборони, а саме: на підтримання боєготовності та ефективного виконання поставлених державою завдань з територіальної оборони;*
- *трансферти державному бюджету – 8 400,0 тис. грн на реалізацію програми підготовки молоді Миргородської міської територіальної громади до військової служби і підтримки заходів мобілізації та територіальної оборони, а саме: на підтримку військових частин.*

У цілому по бюджету Миргородської міської територіальної громади станом на 01.04.2025 року наявна кредиторська заборгованість по незахищеним статтям видатків на загальну суму 1 403,6 тис. грн, у тому числі: по загальному фонду – 72,4 тис. грн, по спеціальному фонду – 1 331,2 тис. грн, у тому числі по бюджетним установам – 7,2 тис. грн.

Виникнення кредиторської заборгованості пов'язане з введенням воєнного стану на території України відповідно до умов Закону України “Про правовий режим воєнного стану”, Указу Президента України від 24.02.2022 року № 64/2022 “Про введення воєнного стану в Україні” та по причині обмежень проведення частини платежів Держказначейством відповідно до постанови Кабінету Міністрів України від 09 червня 2021 року № 590 “Про затвердження Порядку виконання повноважень Державною казначейською службою в особливому режимі в умовах воєнного стану”.