



**МИРГОРОДСЬКА МІСЬКА РАДА
ПОЛТАВСЬКОЇ ОБЛАСТІ**



(шістдесят сьома позачергова сесія восьмого скликання)

Р І Ш Е Н Н Я

від 28 жовтня 2025 року

№ 334

Про підсумки виконання
бюджету Миргородської міської
територіальної громади за
9 місяців 2025 року

Керуючись п. 4 ст. 80 Бюджетного кодексу України, відповідно до п. 23 ч. 1 ст. 26 Закону України “Про місцеве самоврядування в Україні”, міська рада

вирішила:

1. Затвердити звіт про виконання бюджету Миргородської міської територіальної громади за 9 місяців 2025 року (додається):

√ **по доходах** в сумі **571 154 239** (п’ятсот сімдесят один мільйон сто п’ятдесят чотири тисячі двісті тридцять дев’ять) **грн 32 коп.**, у тому числі:

- по загальному фонду – 515 062 876 (п’ятсот п’ятнадцять мільйонів шістдесят дві тисячі вісімсот сімдесят шість) грн 72 коп.;

- по спеціальному фонду – 56 091 362 (п’ятдесят шість мільйонів дев’яносто одна тисяча триста шістдесят дві) грн 60 коп.;

√ **по видатках** в сумі **544 296 032** (п’ятсот сорок чотири мільйони двісті дев’яносто шість тисяч тридцять дві) **грн 71 коп.**, у тому числі:

- по загальному фонду – 454 454 866 (чотириста п’ятдесят чотири мільйони чотириста п’ятдесят чотири тисячі вісімсот шістдесят шість) грн 64 коп.;

- по спеціальному фонду – 89 841 166 (вісімдесят дев’ять мільйонів вісімсот чотириста одна тисяча сто шістдесят шість) грн 07 коп.

2. Контроль за виконанням даного рішення покласти на постійну комісію міської ради з питань бюджету, економіко–інвестиційного планування, підприємництва, промисловості та розвитку сільських територій (Серов В.В.).

Міський голова

Сергій СОЛОМАХА

Звіт про виконання бюджету Миргородської міської територіальної громади за 9 місяців 2025 року

Доходна частина бюджету громади

тис. грн

Код	Поясник	Виконано за 9 місяців 2024 року	Планові показники на 9 місяців 2025 року з урахуванням змін	Виконано за 9 місяців 2025 року	Виконання до уточнених планових показників на 9 місяців 2025 року		Виконання до звітних показників за 9 місяців 2024 року	
					абсолютне відхилення, +/-	відносне відхилення, %	абсолютне відхилення, +/-	відносне відхилення, %
1	2	3	4	5	6	7	8	9
Доходи загального фонду								
Податковий надходження								
11010000	Податок та збір на доходи фізичних осіб	175 333,3	196 867,1	197 965,5	1 098,4	100,6	22 632,2	112,9
11020200	Податок на прибуток підприємств та фінансових установ комунальної власності	429,6	126,8	126,8	0,0	100,0	-302,8	29,5
13010100	Рентна плата за спеціальне використання лісових ресурсів	0,0	39,7	40,4	0,7	101,8	-40,4	0,0
13010200	Рентна плата за спеціальне використання лісових ресурсів (крім рентної плати за спеціальне використання лісових ресурсів в частині деревини, заготовленої в порядку рубок головного користування)	92,5	10,4	10,4	0,0	100,0	-82,1	11,2
13030100	Рентна плата за користування надрами для видобування інших корисних копалин загалом (недровидобувної)	446,6	593,5	593,5	0,0	100,0	146,9	132,9
13030700	Рентна плата за користування надрами для видобування нафти	259,2	235,0	235,6	0,6	100,3	-23,6	90,9
13030800	Рентна плата за користування надрами для видобування природного газу	0,1	0,0	0,0	0,0	0,0	-0,1	0,0
13040100	Рентна плата за користування надрами для видобування корисних копалин місцевого значення	7,5	3,5	3,5	0,0	100,0	-4,0	46,7
14000000	Акцизний податок	27 212,3	36 539,8	37 263,7	723,9	102,0	10 051,4	136,9
18010000	Податок на майно (податок на нерухоме майно, відміне від земельної ділянки)	20 110,6	24 224,5	25 391,0	1 166,5	104,8	5 280,4	126,3
18010000	Податок на майно (середня плата за земельний податок)	52 538,3	55 553,6	58 913,8	3 360,2	106,0	6 375,5	112,1
18011100	Транспортний податок з юридичних осіб	240,3	24,5	24,5	0,0	100,0	-215,8	10,2
18020000	Збір за місця для паркування транспортних засобів	0,0	0,0	10,8	10,8	0,0	10,8	0,0
18030000	Туристичний збір	166,2	316,0	316,5	0,5	100,2	150,3	190,4
18050000	Єдиний податок	57 061,5	60 715,4	61 321,0	605,6	101,0	4 259,5	107,5
Разом податкових надходжень		333 898,1	375 249,8	382 217,0	6 967,2	101,9	48 318,9	114,5
Неподаткові надходження								
21010300	Частина чистого прибутку (золоту) комунальних підприємств та їх об'єднань, що надходить до відповідного місцевого бюджету	1 617,6	0,0	-196,7	-196,7	0,0	-1 814,3	-12,2
21081100	Адміністративні штрафи та інші санкції	575,3	324,9	325,6	0,7	100,2	-249,7	56,6
21081500	Штрафні санкції, що застосовуються відповідно до Закону України «Про державне регулювання виробництва і обігу спирту етилового, сиритових дистилятів, бістополу, алкогольних напоїв, тютюнових виробів, тютюнової сировини, рідин, що використовуються в електронних сигаретах, та пального»	177,7	107,7	118,2	10,5	109,7	-59,5	66,5
21081700	Плата за встановлення земельного сервіту, за надання права користування земельною ділянкою для сільськогосподарських потреб (сміттезак), для забудови (суперфіції)	23,9	27,6	33,8	6,2	122,5	9,9	141,4
21082400	Кошти гарантійного та рестраційного внесків, що вичислені Законом України "Про оренду державного та комунального майна", які підлягають перерахуванню оператором електронного майданчика до відповідного бюджету	0,0	1,6	1,6	0,0	100,0	1,6	0,0
22010300	Адміністративний збір, що справляється відповідно до Закону України «Про державну реєстрацію юридичних осіб, фізичних осіб - підприємців та громадських формувань»	97,6	88,5	90,6	2,1	102,4	-7,0	92,8
22012500	Плата за надання інших адміністративних послуг	3 288,5	2 561,0	2 576,2	15,2	100,6	-712,3	78,3
22012600	Адміністративний збір за державну реєстрацію речових прав на нерухоме майно та їх об'єкти	320,3	362,3	369,4	7,1	102,0	49,1	115,3
22012900	Плата за скорочення терміну надання послуг у сфері державної реєстрації речових прав на нерухоме майно та їх об'єкти з державної реєстрації відповідно до Закону України «Про державну реєстрацію юридичних осіб, фізичних осіб - підприємців та громадських формувань», а також плата за надання інших платних послуг, пов'язаних з такою державною реєстрацією	30,4	26,6	26,6	0,0	100,0	-3,8	87,5
22080400	Надходження від орендної плати за користування майновим комплексом та іншим майном, що перебуває в комунальній власності	465,0	500,0	551,5	51,5	110,3	86,5	118,6
22090000	Державне мито	25,8	9,7	9,7	0,0	100,0	-16,1	37,6
22130000	Орендна плата за водні об'єкти (їх частини), що надаються в користування на умовах оренди Радою міністрів Автономної Республіки Крим, обласними, районними, Київською та Севастопольською міськими державними адміністраціями, місцевими радами	2,0	5,2	7,4	2,2	142,3	5,4	370,0
24060300	Інші надходження	2 302,2	2 412,2	2 688,0	275,8	111,4	385,8	116,8
31010200	Кошти від реалізації беззалишкового майна, знахідок, складового майна, майна, одержаного територіальною громадою в порядку спадкування чи дарування, а також валютні цінності і грошові кошти, власники яких невідомі	4,1	4,0	4,0	0,0	100,0	-0,1	97,6
Разом неподаткових надходжень		8 938,4	6 431,3	6 685,9	174,6	102,7	-2 324,5	74,0
Разом загальний фонд (без трансфертів)		342 836,5	381 681,1	388 902,9	7 141,8	101,9	45 994,4	113,4
Офіційні трансферти								
41000000	Від органів державного управління	109 738,9	125 102,6	126 240,0	1 137,4	100,9	16 501,1	115,0
41020000	Дотатки з державного бюджету	4 836,6	3 129,3	3 129,3	0,0	100,0	-1 707,3	64,7
41020100	Базова дотация	4 836,6	3 129,3	3 129,3	0,0	100,0	-1 707,3	64,7
41030000	Субвенції з державного бюджету місцевим бюджетам	85 220,1	96 361,0	98 413,4	2 052,4	102,1	13 193,3	115,5
41033900	Освітня субвенція з державного бюджету місцевим бюджетам	85 220,1	87 766,7	87 766,7	0,0	100,0	2 546,6	103,0
41035400	Субвенція з державного бюджету місцевим бюджетам на надання державної підтримки особам з особливими освітніми потребами	0,0	301,0	301,0	0,0	100,0	301,0	0,0
41036000	Субвенція з державного бюджету місцевим бюджетам на реалізацію публічного інвестиційного проекту на забезпечення якісної, сучасної та доступної загальної середньої освіти «Нова українська школа»	0,0	2 113,3	2 113,3	0,0	100,0	2 113,3	0,0
41036300	Субвенція з державного бюджету місцевим бюджетам на здійснення доплат педагогічним працівникам закладів загальної середньої освіти	0,0	6 180,0	8 232,4	2 052,4	133,2	8 232,4	0,0
41040000	Дотатки з місцевих бюджетів іншим місцевим бюджетам	2 385,0	2 339,0	2 339,0	0,0	100,0	-46,0	98,1
41040200	Дотация з місцевого бюджету на здійснення переказів з державного бюджету на інші з утримання касових осіб та покриття здоров'я за рахунок відповідної дотаткової дотатки з державного бюджету	2 385,0	2 339,0	2 339,0	0,0	100,0	-46,0	98,1
41050000	Субвенції з місцевих бюджетів іншим місцевим бюджетам	17 297,2	23 273,3	22 358,3	-915,0	96,1	5 061,1	129,3
41050200	Субвенція з місцевого бюджету на реалізацію публічного інвестиційного проекту з виплати грошової компенсації за наслідки для отримання жовтих приміщення для сімей осіб, визначених пунктами 2-5 частини першої статті 10 Закону України «Про статус ветеранів війни, гарантії їх соціального захисту», для осіб з інвалідністю I-II групи, яка настання наслідок поранення, контузії, каліцтва або захворювання, одержаних під час безпосередньої участі в антитерористичній операції, забезпеченні її проведення, здійсненні заходів із забезпечення національної безпеки і оборони, відсічі і стримування збройної агресії Російської Федерації у Донецькій та Луганській областях, забезпеченні їх здійснення, у заходах, необхідних для забезпечення оборони України, захисту безпеки населення та інтересів держави у зв'язі з військовою агресією Російської Федерації проти України, визначених пунктами 11-14 частини другої статті 7 Закону України «Про статус ветеранів війни, гарантії їх соціального захисту», та які потребують поліпшення житлових умов, за рахунок відповідної субвенції з державного бюджету	0,0	4 177,8	4 177,8	0,0	100,0	4 177,8	0,0
41050400	Субвенція з місцевого бюджету на виплату грошової компенсації за наслідки для отримання жовтих приміщення для сімей осіб, визначених пунктами 2-5 частини першої статті 10-11 Закону України «Про статус ветеранів війни, гарантії їх соціального захисту», для осіб з інвалідністю I - II групи, яка настання наслідок поранення, контузії, каліцтва або захворювання, одержаних під час безпосередньої участі в антитерористичній операції, забезпеченні її проведення, здійсненні заходів із забезпечення національної безпеки і оборони, відсічі і стримування збройної агресії Російської Федерації у Донецькій та Луганській областях, забезпеченні їх здійснення, у заходах, необхідних для забезпечення оборони України, захисту безпеки населення та інтересів держави у зв'язі з військовою агресією Російської Федерації проти України, визначених пунктами 11-14 частини другої статті 7 Закону України «Про статус ветеранів війни, гарантії їх соціального захисту», та які потребують поліпшення житлових умов, за рахунок відповідної субвенції з державного бюджету	1 691,7	0,0	0,0	0,0	0,0	-1 691,7	0,0
41051000	Субвенція з місцевого бюджету на здійснення переказів на інші освітні за рахунок коштів освітньої субвенції	1 089,2	1 613,9	1 099,4	-514,5	68,1	10,2	100,9
41051200	Субвенція з місцевого бюджету на надання державної підтримки особам з особливими освітніми потребами за рахунок відповідної субвенції з державного бюджету	20,0	0,0	0,0	0,0	0,0	-20,0	0,0
41053300	Субвенція з місцевого бюджету на утримання об'єктів спільного користування чи ліквідацію негативних наслідків діяльності об'єктів спільного користування	710,0	1 021,4	1 021,4	0,0	100,0	311,4	143,9
41053900	Інші субвенції з місцевого бюджету	13 786,3	15 938,0	15 537,5	-400,5	97,5	1 751,2	112,7
41059300	Субвенція з місцевого бюджету на забезпечення діяльності фахівців із супроводу ветеранів війни та демобілізованих осіб та окремих заходів з підтримки осіб, які захищали незалежність, суверенітет та територіальну цілісність України, за рахунок відповідної субвенції з державного бюджету	0,0	522,2	522,2	0,0	100,0	522,2	0,0
Разом загальний фонд і офіційні трансферти		452 567,4	506 783,7	515 062,9	8 279,2	101,6	62 495,5	113,8

Код	Показник	Виконано за 9 місяців 2024 року	Планові показники на 9 місяців 2025 року з урахуванням змін	Виконано за 9 місяців 2025 року	Виконання до уточнених планових показників на 9 місяців 2025 року		Виконання до звітних показників за 9 місяців 2024 року	
					абсолютне відхилення, +/-	відносне відхилення, %	абсолютне відхилення, +/-	відносне відхилення, %
1	2	3	4	5	6	7	8	9
	Доходи спеціального фонду							
в т. ч.	Бюджет розвитку (всього)	501,6	0,0	137,9	137,9	0,0	-363,7	27,5
	Бюджет розвитку (без трансфертів)	129,4	0,0	137,9	137,9	0,0	8,5	106,6
19010000	Екологічний податок	348,2	308,4	338,3	29,9	109,7	-9,9	97,2
24062100	Грошові стягнення за шкоду, заподіяну порушенням законодавства про охорону навколишнього природного середовища внаслідок господарської та іншої діяльності	15,5	0,0	107,6	107,6	0,0	92,1	694,2
25000000	Власні надходження бюджетних установ	15 726,0	7 374,8	35 656,9	28 282,1	483,5	19 930,9	226,7
33010500	Кошти від викупу земельних ділянок сільськогосподарського призначення державної та комунальної власності, передбачених пунктом 6(1) розділу X «Перехідні положення» Земельного кодексу України	129,4	0,0	137,9	137,9	0,0	8,5	106,6
50110000	Цілісові фонди утворені Верховною Радою Автономної Республіки Крим, органами місцевого самоврядування та місцевими органами виконавчої влади	833,7	700,0	745,1	45,1	106,4	-88,6	89,4
	Разом спеціальний фонд (без трансфертів)	17 052,8	8 383,2	36 985,8	28 602,6	441,2	19 933,0	216,9
40000000	Офіційні трансферти	2 433,2	86 078,4	19 105,5	-66 972,9	22,2	16 672,3	785,2
41000000	Від отримань державних виплатів	2 433,2	86 078,4	19 105,5	-66 972,9	22,2	16 672,3	785,2
41030000	Субвенції з державного бюджету місцевим бюджетам	0,0	86 078,4	19 105,5	-66 972,9	22,2	19 105,5	0,0
41031400	Субвенція з державного бюджету місцевим бюджетам на реалізацію проектів в рамках Надзвичайної кредитної програми для відновлення України	0,0	16 974,7	3 814,3	-13 160,4	22,5	3 814,3	0,0
41033100	Субвенція з державного бюджету місцевим бюджетам на реалізацію проектів в рамках Програми з відновлення України	0,0	57 500,0	7 345,0	-50 155,0	12,8	7 345,0	0,0
41033900	Освітня субвенція з державного бюджету місцевим бюджетам	0,0	7 155,4	7 155,4	0,0	100,0	7 155,4	0,0
41035400	Субвенція з державного бюджету місцевим бюджетам на надання державної підтримки особам з особливими освітніми потребами	0,0	56,6	56,6	0,0	100,0	56,6	0,0
41037400	Субвенція з державного бюджету місцевим бюджетам на покращення якості харчування учнів початкових класів закладів загальної середньої освіти	0,0	734,2	734,2	0,0	100,0	734,2	0,0
41038800	Субвенція з державного бюджету місцевим бюджетам на реалізацію проектів в рамках Програми відновлення України ІІІ	0,0	3 657,5	0,0	-3 657,5	0,0	0,0	0,0
41050000	Субвенції з місцевих бюджетів іншим місцевим бюджетам	2 433,2	0,0	0,0	0,0	0,0	-2 433,2	0,0
41051100	Субвенція з місцевого бюджету за рахунок залишку коштів освітньої субвенції, що утворився на початок бюджетного періоду	1 796,7	0,0	0,0	0,0	0,0	-1 796,7	0,0
41053900	Інші субвенції з місцевого бюджету	636,5	0,0	0,0	0,0	0,0	-636,5	0,0
	Разом спеціальний фонд і офіційні трансферти	19 486,0	94 461,6	56 091,3	-38 370,3	59,4	36 605,3	287,9
	Усього доходів без трансфертів	359 881,3	390 064,3	425 808,7	35 744,4	109,2	65 927,4	118,3
	Усього офіційних трансфертів	112 172,1	211 181,0	145 345,5	-65 835,5	68,8	33 173,4	129,6
	Усього доходів з трансфертами	472 053,3	601 245,3	571 154,2	-30 091,1	95,0	99 100,9	121,0

Видаткова частина бюджету громади

тис. грн

Код	Показник	Виконано за 9 місяців 2024 року	Планові показники за 9 місяців 2025 року з урахуванням змін	Виконано за 9 місяців 2025 року	Виконання до уточнених планових призначень за 9 місяців 2025 року		Виконання до звітних показників за 9 місяців 2024 року	
					абсолютне відхилення, +/-	відносне відхилення, %	абсолютне відхилення, +/-	відносне відхилення, %
1	2	3	4	5	6	7	8	9
Загальний фонд								
0100	Державне управління	47 650,0	59 392,3	56 043,7	-3 348,6	94,4	8 393,7	117,6
0150	Організаційне, інформаційно-аналітичне та матеріально-технічне забезпечення діяльності обласної ради, районної ради, районної у місті ради (у разі її створення), міської, селищної, сільської рад	25 220,6	31 748,1	30 390,0	-1 358,1	95,7	5 169,4	120,5
0160	Керівництво і управління у відповідній сфері у містах (місті Києві), селищах, селах, територіальних громадах	22 429,4	27 644,2	25 653,7	-1 990,5	92,8	3 224,3	114,4
1000	Освіта	196 862,4	246 681,4	225 421,3	-21 260,1	91,4	28 558,9	114,5
1010	Надання дошкільної освіти	34 888,5	44 437,5	42 282,2	-2 155,3	95,1	7 393,7	121,2
1021	Надання загальної середньої освіти закладами загальної середньої освіти за рахунок коштів місцевого бюджету	56 220,4	78 140,9	64 498,5	-13 642,4	82,5	8 278,1	114,7
1031	Надання загальної середньої освіти закладами загальної середньої освіти за рахунок освітньої субвенції	82 129,1	87 766,7	86 294,2	-1 472,5	98,3	4 165,1	105,1
1070	Надання позашкільної освіти закладами позашкільної освіти, заходи із позашкільної роботи з дітьми	8 778,4	11 253,5	9 909,4	-1 344,1	88,1	1 131,0	112,9
1080	Надання спеціальної освіти містеческими школами	8 002,6	9 088,0	8 914,3	-173,7	98,1	911,7	111,4
1141	Забезпечення діяльності інших закладів у сфері освіти	4 255,6	4 442,2	4 132,9	-309,3	93,0	-122,7	97,1
1142	Інші програми та заходи у сфері освіти	520,3	951,7	326,6	-625,1	34,3	-193,7	62,8
1151	Забезпечення діяльності інклюзивно-ресурсних центрів за рахунок коштів місцевого бюджету	196,9	253,7	205,2	-48,5	80,9	8,3	104,2
1152	Забезпечення діяльності інклюзивно-ресурсних центрів за рахунок освітньої субвенції	1 037,1	1 613,9	1 081,8	-532,1	67,0	44,7	104,3
1160	Забезпечення діяльності центрів професійного розвитку педагогічних працівників	814,4	1 807,3	1 703,8	-103,5	94,3	889,4	209,2
1183	Співфінансування заходів, що реалізуються за рахунок субвенції з державного бюджету місцевим бюджетам на реалізацію публічного інвестиційного проєкту на забезпечення якісної, сучасної та доступної загальної середньої освіти «Нова українська школа»	0,0	44,6	0,0	-44,6	0,0	0,0	0,0
1184	Виконання заходів, спрямованих на реалізацію публічного інвестиційного проєкту на забезпечення якісної, сучасної та доступної загальної середньої освіти «Нова українська школа» за рахунок субвенції з державного бюджету місцевим бюджетам	0,0	400,4	0,0	-400,4	0,0	0,0	0,0
1200	Надання освіти за рахунок субвенції з державного бюджету місцевим бюджетам на надання державної підтримки особам з особливими освітніми потребами	18,7	301,0	263,1	-37,9	87,4	244,4	1 407,0
1210	Надання освіти за рахунок залишку коштів за субвенцією з державного бюджету місцевим бюджетам на надання державної підтримки особам з особливими освітніми потребами на кінець бюджетного періоду	0,4	0,0	0,0	0,0	0,0	-0,4	0,0
1600	Здійснення доплат педагогічним працівникам закладів загальної середньої освіти за рахунок субвенції з державного бюджету місцевим бюджетам	0,0	6 180,0	5 809,3	-370,7	94,0	5 809,3	0,0
2000	Охорона здоров'я	22 193,5	27 020,9	22 646,4	-4 374,5	83,8	452,9	102,0
2010	Багатопрофільна стаціонарна медична допомога населенню	12 449,8	13 832,7	11 981,9	-1 850,8	86,6	-467,9	96,2
2111	Первинна медична допомога населенню, що надається центрами первинної медичної (медико-санітарної) допомоги	9 743,7	13 188,2	10 664,5	-2 523,7	80,9	920,8	109,5
3000	Соціальний захист та соціальне забезпечення	31 393,1	41 792,7	34 710,1	-7 082,6	83,1	3 317,0	110,6
3031	Надання інших пільг окремим категоріям громадян відповідно до	0,0	2,0	0,0	-2,0	0,0	0,0	0,0
3033	Компенсаційні виплати на пільговий проїзд автомобільним транспортом окремим категоріям громадян	505,0	760,0	711,1	-48,9	93,6	206,1	140,8
3035	Компенсаційні виплати за пільговий проїзд окремих категорій громадян на залізничному транспорті	121,2	170,0	142,8	-27,2	84,0	21,6	117,8
3050	Пільгове медичне обслуговування осіб, які постраждали внаслідок Чорнобильської катастрофи	253,0	320,5	236,9	-83,6	73,9	-16,1	93,6
3090	Видатки на поховання учасників бойових дій та осіб з інвалідністю внаслідок війни	24,9	63,0	37,8	-25,2	60,0	12,9	151,8
3104	Забезпечення соціальними послугами за місцем проживання громадян, які не здатні до самообслуговування у зв'язку з похилим віком, хворобою, інвалідністю	12 499,3	15 729,0	14 361,2	-1 367,8	91,3	1 861,9	114,9
3105	Надання реабілітаційних послуг особам з інвалідністю та дітям з інвалідністю	2 690,9	4 008,1	3 371,1	-637,0	84,1	680,2	125,3
3121	Утримання та забезпечення діяльності центрів соціальних служб	1 545,7	2 087,7	1 981,5	-106,2	94,9	435,8	128,2
3122	Заходи державної політики із забезпечення рівних прав та можливостей жінок та чоловіків	0,0	50,0	26,0	-24,0	52,0	26,0	0,0
3160	Надання соціальних гарантій фізичним особам, які надають соціальні послуги громадянам похилого віку, особам з інвалідністю, дітям з інвалідністю, хворим, які не здатні до самообслуговування і потребують сторонньої допомоги	1 241,6	1 890,0	1 263,6	-626,4	66,9	22,0	101,8
3172	Встановлення телефонів особам з інвалідністю I і II груп	0,0	0,9	0,0	-0,9	0,0	0,0	0,0
3193	Забезпечення діяльності фахівців із супроводу ветеранів війни та демобілізованих осіб та окремі заходи з підтримки осіб, які захищали незалежність, суверенітет та територіальну цілісність України	0,0	522,1	418,7	-103,4	80,2	418,7	0,0
3242	Інші заходи у сфері соціального захисту і соціального забезпечення	12 511,5	16 189,4	12 159,4	-4 030,0	75,1	-352,1	97,2
4000	Культура і мистецтво	15 050,6	19 924,4	17 920,3	-2 004,1	89,9	2 869,7	119,1
4030	Забезпечення діяльності бібліотек	3 435,8	4 245,8	3 885,3	-360,5	91,5	449,5	113,1
4040	Забезпечення діяльності музеїв і виставок	1 589,4	2 031,4	1 724,1	-307,3	84,9	134,7	108,5
4060	Забезпечення діяльності палаців і будинків культури, клубів, центрів дозвілля та інших клубних закладів	8 554,5	11 356,2	10 200,2	-1 156,0	89,8	1 645,7	119,2
4081	Забезпечення діяльності інших закладів в галузі культури і мистецтва	1 366,5	1 943,0	1 898,9	-44,1	97,7	532,4	139,0
4082	Інші заходи в галузі культури і мистецтва	104,4	348,0	211,8	-136,2	60,9	107,4	202,9
5000	Фізична культура і спорт	5 780,9	7 341,1	6 253,7	-1 087,4	85,2	472,8	108,2
5011	Проведення навчально-тренувальних зборів і змагань з олімпійських видів спорту	144,2	160,0	62,4	-97,6	39,0	-81,8	43,3

Код	Показник	Виконано за 9 місяців 2024 року	Планові показники за 9 місяців 2025 року з урахуванням змін	Виконано за 9 місяців 2025року	Виконання до уточнених планових призначень за 9 місяців 2025 року		Виконання до звітних показників за 9 місяців 2024 року	
					абсолютне відхилення, +/-	відносне відхилення, %	абсолютне відхилення, +/-	відносне відхилення, %
1	2	3	4	5	6	7	8	9
5012	Проведення навчально-тренувальних зборів і змагань з неолімпійських видів спорту	0,0	20,0	0,0	-20,0	0,0	0,0	0,0
5031	Утримання та навчально-тренувальна робота комунальних дитячо-юнацьких спортивних шкіл	5 347,4	6 790,2	5 905,7	-884,5	87,0	558,3	110,4
5053	Фінансова підтримка на утримання місцевих осередків (рад) всеукраїнських об'єднань фізкультурно-спортивної спрямованості	244,6	370,9	285,6	-85,3	77,0	41,0	116,8
5061	Забезпечення діяльності місцевих центрів фізичного здоров'я населення "Спорт для всіх" та проведення фізкультурно-масових заходів серед населення регіону	44,7	0,0	0,0	0,0	0,0	-44,7	0,0
6000	Житлово-комунальне господарство	50 494,8	52 338,5	49 634,4	-2 704,1	94,8	-860,4	98,3
6020	Забезпечення функціонування підприємств, установ та організацій, що виробляють, виконують та/або надають житлово-комунальні послуги	9 338,3	20 351,6	19 436,2	-915,4	95,5	10 097,9	208,1
6030	Організація благоустрою населених пунктів	25 874,1	30 219,9	28 761,8	-1 458,1	95,2	2 887,7	111,2
6071	Відшкодування різниці між розміром ціни (тарифу) на житлово-комунальні послуги, що затверджувалися або погоджувалися рішенням місцевого органу виконавчої влади та органу місцевого самоврядування, та розміром економічно обґрунтованих витрат на їх виробництво (надання)	13 850,0	0,0	0,0	0,0	0,0	-13 850,0	0,0
6090	Інша діяльність у сфері житлово-комунального господарства	1 432,4	1 767,0	1 436,4	-330,6	81,3	4,0	100,3
7000	Економічна діяльність	13 316,6	21 060,4	16 022,1	-5 038,3	76,1	2 705,5	120,3
7130	Здійснення заходів із землеустрою	35,0	1 713,5	785,1	-928,4	45,8	750,1	2 243,1
7370	Реалізація інших заходів щодо соціально-економічного розвитку територій	0,0	99,0	0,0	-99,0	0,0	0,0	0,0
7461	Утримання та розвиток автомобільних доріг та дорожньої інфраструктури за рахунок коштів місцевого бюджету	12 186,4	17 000,0	14 428,1	-2 571,9	84,9	2 241,7	118,4
7530	Інші заходи у сфері зв'язку, телекомунікацій та інформатики	467,0	1 028,0	674,4	-353,6	65,6	207,4	144,4
7610	Сприяння розвитку малого та середнього підприємництва	500,0	800,0	5,1	-794,9	0,6	-494,9	1,0
7680	Членські внески до асоціацій органів місцевого самоврядування	128,2	136,2	129,4	-6,8	95,0	1,2	100,9
7693	Інші заходи, пов'язані з економічною діяльністю	0,0	283,7	0,0	-283,7	0,0	0,0	0,0
8000	Інша діяльність	3 876,2	10 834,5	8 765,6	-2 068,9	80,9	4 889,4	226,1
8110	Заходи із запобігання та ліквідації надзвичайних ситуацій та наслідків стихійного лиха	0,0	628,5	526,2	-102,3	83,7	526,2	0,0
8130		0,0	270,0	158,1	-111,9	58,6	158,1	0,0
8220	Заходи та роботи з мобілізаційної підготовки місцевого значення	359,4	895,0	592,1	-302,9	66,2	232,7	164,7
8240	Заходи та роботи з територіальної оборони	0,0	199,0	198,8	-0,2	99,9	198,8	0,0
8410	Фінансова підтримка засобів масової інформації	3 008,5	3 817,3	3 726,4	-90,9	97,6	717,9	123,9
8600	Обслуговування місцевого боргу	0,0	60,0	0,0	-60,0	0,0	0,0	0,0
8710	Резервний фонд місцевого бюджету	0,0	1 000,0	0,0	-1 000,0	0,0	0,0	0,0
8744	Заходи із запобігання та ліквідації наслідків надзвичайної ситуації на очисних спорудах за рахунок коштів резервного фонду місцевого бюджету	508,3	3 964,7	3 564,0	-400,7	89,9	3 055,7	701,2
9000	Міжбюджетні трансфери	13 219,3	18 037,2	17 037,2	-1 000,0	94,5	3 817,9	128,9
9730	Субвенція з місцевого бюджету на фінансове забезпечення будівництва, реконструкції, ремонту і утримання автомобільних доріг загального користування місцевого значення, вулиць і доріг комунальної власності у населених пунктах	8 000,0	10 000,0	10 000,0	0,0	100,0	2 000,0	125,0
9770	Інші субвенції з місцевого бюджету	1 607,5	1 212,0	1 212,0	0,0	100,0	-395,5	75,4
9800	Субвенція з місцевого бюджету державному бюджету на виконання програм соціально-економічного розвитку регіонів	3 611,8	6 825,2	5 825,2	-1 000,0	85,3	2 213,4	161,3
	Разом загальний фонд	399 837,4	504 423,4	454 454,8	-49 968,6	90,1	54 617,4	113,7
	Спеціальний фонд							
	Видатки за рахунок власних надходжень бюджетних установ	9 823,9	7 374,8	35 438,0	28 063,2	480,5	25 614,1	360,7
	у тому числі:							
0100	Державне управління	3 124,4	0,0	26 840,6	26 840,6	0,0	23 716,2	859,1
0150	Організаційне, інформаційно-аналітичне та матеріально-технічне забезпечення діяльності обласної ради, районної ради, районної у місті ради (у разі її створення), міської, селищної, сільської рад	1 756,7	0,0	1 330,1	1 330,1	0,0	-426,6	75,7
0160	Керівництво і управління у відповідній сфері у містах (місті Києві), селищах, селах, територіальних громадах	1 367,7	0,0	25 510,5	25 510,5	0,0	24 142,8	1 865,2
1000	Освіта	3 559,1	5 871,0	5 815,7	-55,3	99,1	2 256,6	163,4
1010	Надання дошкільної освіти	1 236,8	2 066,2	2 260,9	194,7	109,4	1 024,1	182,8
1021	Надання загальної середньої освіти закладами загальної середньої освіти	2 130,5	3 488,6	2 873,4	-615,2	82,4	742,9	134,9
1070	Надання позашкільної освіти закладами позашкільної освіти, заходи із позашкільної роботи з дітьми	62,6	0,0	99,6	99,6	0,0	37,0	159,1
1080	Надання спеціальної освіти містечковими школами	23,7	316,2	318,9	2,7	100,9	295,2	1 345,6
1141	Забезпечення діяльності інших закладів у сфері освіти	2,7	0,0	220,1	220,1	0,0	217,4	8 151,9
1151	Забезпечення діяльності інклюзивно-ресурсних центрів за рахунок коштів місцевого бюджету	102,8	0,0	42,8	42,8	0,0	-60,0	41,6
3000	Соціальний захист та соціальне забезпечення	2 581,7	1 350,0	2 241,1	891,1	166,0	-340,6	86,8
3104	Забезпечення соціальними послугами за місцем проживання громадян, які не здатні до самообслуговування у зв'язку з похилим віком, хворобою, інвалідністю	1 900,8	1 350,0	1 775,9	425,9	131,5	-124,9	93,4
3105	Надання реабілітаційних послуг особам з інвалідністю та дітям з інвалідністю	680,9	0,0	261,8	261,8	0,0	-419,1	38,4
3121	Утримання та забезпечення діяльності центрів соціальних служб	0,0	0,0	203,4	203,4	0,0	203,4	0,0
4000	Культура і мистецтво	552,1	153,8	533,8	380,0	347,1	-18,3	96,7
4030	Забезпечення діяльності бібліотек	225,9	7,5	374,2	366,7	4 989,3	148,3	165,6
4040	Забезпечення діяльності музеїв і виставок	215,2	18,8	5,0	-13,8	26,6	-210,2	2,3
4060	Забезпечення діяльності палаців і будинків культури, клубів, центрів дозвілля та інших клубних закладів	111,0	127,5	154,6	27,1	121,3	43,6	139,3
5000	Фізична культура і спорт	6,6	0,0	6,8	6,8	0,0	0,2	103,0
5031	Утримання та навчально-тренувальна робота комунальних дитячо-юнацьких спортивних шкіл	6,6	0,0	6,8	6,8	0,0	0,2	103,0
	Видатки за рахунок коштів бюджету розвитку	35 717,8	74 224,9	32 969,8	-41 255,1	44,4	-2 748,0	92,3
	у тому числі:							
0100	Державне управління	232,1	46,0	46,0	0,0	100,0	-186,1	19,8
0160	Керівництво і управління у відповідній сфері у містах (місті Києві), селищах, селах, територіальних громадах	232,1	46,0	46,0	0,0	100,0	-186,1	19,8
1000	Освіта	1 181,8	18 073,4	7 614,6	-10 458,8	42,1	6 432,8	644,3
1010	Надання дошкільної освіти	311,3	2 159,4	1 225,5	-933,9	56,8	914,2	393,7
1021	Надання загальної середньої освіти закладами загальної середньої освіти	768,3	2 854,7	2 679,0	-175,7	93,8	1 910,7	348,7
1141	Забезпечення діяльності інших закладів у сфері освіти	0,0	81,0	81,0	0,0	100,0	81,0	0,0
1183	Співфінансування заходів, що реалізуються за рахунок субвенції з державного бюджету місцевим бюджетам на реалізацію публічного інвестиційного проєкту на забезпечення якісної, сучасної та доступної загальної середньої освіти «Нова українська школа»	0,0	190,4	12,9	-177,5	6,8	12,9	0,0
1184	Виконання заходів, спрямованих на реалізацію публічного інвестиційного проєкту на забезпечення якісної, сучасної та доступної загальної середньої освіти «Нова українська школа» за рахунок субвенції з державного бюджету місцевим бюджетам	0,0	1 712,9	116,3	-1 596,6	6,8	116,3	0,0
1275	Співфінансування заходів, що реалізуються за рахунок освітньої субвенції з державного бюджету місцевим бюджетам (за спеціальним фондом державного бюджету), на створення сучасного освітнього простору	0,0	789,2	0,0	-789,2	0,0	0,0	0,0
1291	Співфінансування заходів, що реалізуються за рахунок залишку коштів за освітньою субвенцією на кінець бюджетного періоду, що мають цільове призначення, виділені відповідно до рішень Кабінету Міністрів України у попередніх бюджетних періодах (за спеціальним фондом державного бюджету)	102,2	0,0	0,0	0,0	0,0	-102,2	0,0
1300	Будівництво освітніх установ та закладів	0,0	10 285,8	3 499,9	-6 785,9	34,0	3 499,9	0,0

Код	Показник	Виконано за 9 місяців 2024 року	Планові показники за 9 місяців 2025 року з урахуванням змін	Виконано за 9 місяців 2025року	Виконання до уточнених планових призначень за 9 місяців 2025 року		Виконання до звітних показників за 9 місяців 2024 року	
					абсолютне відхилення, +/-	відносне відхилення, %	абсолютне відхилення, +/-	відносне відхилення, %
1	2	3	4	5	6	7	8	9
2000	Охорона здоров'я	1 826,6	14 719,4	3 078,2	-11 641,2	20,9	1 251,6	168,5
2010	Багатопрофільна стаціонарна медична допомога населенню	1 826,6	199,8	0,0	-199,8	0,0	-1 826,6	0,0
2170	Будівництво закладів охорони здоров'я	0,0	14 519,6	3 078,2	-11 441,4	21,2	3 078,2	0,0
3000	Соціальний захист та соціальне забезпечення	0,0	4 227,8	4 227,3	-0,5	100,0	4 227,3	0,0
3121	Здійснення соціальної роботи та надання соціальних послуг центрами соціальних служб та центрами надання соціальних послуг особам/сім'ям, які належать до вразливих груп населення та/або перебувають у складних життєвих обставинах	0,0	50,0	49,5	-0,5	99,0	49,5	0,0
3225	Реалізація публічного інвестиційного проєкту із виплати грошової компенсації за належні для отримання жили приміщення для сімей осіб, визначених пунктами 2–5 частини першої статті 10-1 Закону України «Про статус ветеранів війни, гарантії їх соціального захисту», для осіб з інвалідністю I–II групи, яка настала внаслідок поранення, контузії, каліцтва або захворювання, одержаних під час безпосередньої участі в антитерористичній операції, забезпеченні її проведення, здійсненні заходів із забезпечення національної безпеки і оборони, відсічі і стримування збройної агресії Російської Федерації у Донецькій та Луганській областях, забезпеченні їх здійснення, у заходах, необхідних для забезпечення оборони України, захисту безпеки населення та інтересів держави у зв'язку з військовою агресією Російської Федерації проти України, визначених пунктами 11–14 частини другої статті 7 Закону України «Про статус ветеранів війни, гарантії їх соціального захисту», та які потребують поліпшення житлових умов	0,0	4 177,8	4 177,8	0,0	100,0	4 177,8	0,0
4000	Культура і мистецтво	55,5	278,4	278,3	-0,1	100,0	222,8	501,4
4030	Забезпечення діяльності бібліотек	20,0	78,0	77,9	-0,1	99,9	57,9	389,5
4040	Забезпечення діяльності музеїв і виставок	0,0	39,9	39,9	0,0	100,0	39,9	0,0
4060	Забезпечення діяльності палаців і будинків культури, клубів, центрів дозволя та інших клубних закладів	35,5	160,5	160,5	0,0	100,0	125,0	452,1
5000	Фізична культура і спорт	0,0	1 500,0	126,5	-1 373,5	8,4	126,5	0,0
5070	Будівництво споруд, установ та закладів фізичної культури і спорту	0,0	1 500,0	126,5	-1 373,5	8,4	126,5	0,0
6000	Житлово-комунальне господарство	300,0	200,0	0,0	-200,0	0,0	-300,0	0,0
6020	Забезпечення функціонування підприємств, установ та організацій, що виробляють, виконують та/або надають житлово-комунальні послуги	300,0	0,0	0,0	0,0	0,0	-300,0	0,0
6091	Будівництво об'єктів житлово-комунального господарства	0,0	200,0	0,0	-200,0	0,0	0,0	0,0
7000	Економічна діяльність	13 299,0	17 354,3	2 570,6	-14 783,7	14,8	-10 728,4	19,3
7321	Будівництво освітніх установ та закладів	11 289,4	0,0	0,0	0,0	0,0	-11 289,4	0,0
7322	Будівництво медичних установ та закладів	188,9	0,0	0,0	0,0	0,0	-188,9	0,0
7330	Будівництво інших об'єктів комунальної власності	625,9	0,0	0,0	0,0	0,0	-625,9	0,0
7461	Утримання та розвиток автомобільних доріг та дорожньої інфраструктури за рахунок коштів місцевого бюджету	0,0	12 000,0	1 381,2	-10 618,8	11,5	1 381,2	0,0
7530	Інші заходи у сфері зв'язку, телекомунікації та інформатики	123,0	585,0	435,0	-150,0	74,4	312,0	353,7
7610	Сприяння розвитку малого та середнього підприємництва	0,0	490,0	0,0	-490,0	0,0	0,0	0,0
7670	Внески до статутного капіталу суб'єктів господарювання	1 071,8	4 279,3	754,4	-3 524,9	17,6	-317,4	70,4
8000	Інша діяльність	6 955,1	3 780,7	1 283,4	-2 497,3	33,9	-5 671,7	18,5
8110	Заходи із запобігання та ліквідації надзвичайних ситуацій та наслідків стихійного лиха	0,0	1 300,8	554,6	-746,2	42,6	554,6	0,0
8240	Заходи та роботи з територіальної оборони	2 730,4	285,6	285,6	0,0	100,0	-2 444,8	10,5
8330	Інша діяльність у сфері екології та охорони природних ресурсів	0,0	1 751,1	0,0	-1 751,1	0,0	0,0	0,0
8742	Заходи із запобігання та ліквідації наслідків надзвичайної ситуації в каналізаційній системі за рахунок коштів резервного фонду місцевого бюджету	2 160,0	0,0	0,0	0,0	0,0	-2 160,0	0,0
8744	Заходи із запобігання та ліквідації наслідків надзвичайної ситуації на очисних спорудах за рахунок коштів резервного фонду місцевого бюджету	2 064,7	443,2	443,2	0,0	100,0	-1 621,5	21,5
9000	Міжбюджетні трансферти	11 867,7	14 044,9	13 744,9	-300,0	97,9	1 877,2	115,8
9770	Інші субвенції з місцевого бюджету	0,0	1 944,9	1 944,9	0,0	100,0	1 944,9	0,0
9800	Субвенція з місцевого бюджету державному бюджету на виконання програм соціально-економічного розвитку регіонів	11 867,7	12 100,0	11 800,0	-300,0	97,5	-67,7	99,4
	Видатки за рахунок коштів інших джерел спеціального фонду	14 738,7	96 349,7	21 433,4	-74 916,3	22,2	6 694,7	145,4
	у тому числі:							
1000	Освіта	1 313,5	13 057,6	5 373,4	-7 684,2	41,2	4 059,9	409,1
1021	Надання загальної середньої освіти закладами загальної середньої освіти	386,4	0,0	0,0	0,0	0,0	-386,4	0,0
1276	Реалізація заходів за рахунок освітньої субвенції з державного бюджету місцевим бюджетам (за спеціальним фондом державного бюджету) на створення сучасного освітнього простору	0,0	7 103,2	0,0	-7 103,2	0,0	0,0	0,0
1279	Реалізація заходів за рахунок освітньої субвенції з державного бюджету місцевим бюджетам (за спеціальним фондом державного бюджету) на забезпечення харчуванням учнів закладів загальної середньої освіти	0,0	52,2	17,9	-34,3	34,3	17,9	0,0
1292	Реалізація заходів за рахунок залишку коштів за освітньою субвенцією на кінець бюджетного періоду, що мають цільове призначення, виділених відповідно до рішень Кабінету Міністрів України у попередніх бюджетних періодах (за спеціальним фондом державного бюджету)	927,1	0,0	0,0	0,0	0,0	-927,1	0,0
1403	Забезпечення харчуванням учнів початкових класів закладів загальної середньої освіти за рахунок субвенції з державного бюджету місцевим бюджетам	0,0	4 380,5	3 901,3	-479,2	89,1	3 901,3	0,0
1501	Проведення (надання) додаткових психологопедагогічних і корекційно-розвиткових занять (послуг) за рахунок субвенції з державного бюджету місцевим бюджетам на надання державної підтримки особам з особливими освітніми потребами (за спеціальним фондом державного бюджету)	0,0	56,6	2,5	-54,1	4,4	2,5	0,0
1700	Виконання заходів за рахунок субвенції з державного бюджету місцевим бюджетам на покращення якості гарячого харчування та фінансування харчування учнів початкових класів закладів загальної середньої освіти	0,0	1 465,1	1 451,7	-13,4	99,1	1 451,7	0,0
7000	Економічна діяльність	12 367,4	79 347,3	12 349,1	-66 998,2	15,6	-18,3	99,9
7321	Будівництво освітніх установ та закладів	0,0	134,1	0,0	-134,1	0,0	0,0	0,0
7366	Реалізація проєктів в рамках Надзвичайної кредитної програми для відновлення України	0,0	16 974,7	3 814,3	-13 160,4	22,5	3 814,3	0,0
7367	Реалізація проєктів в рамках Програми відновлення України III	0,0	3 657,5	0,0	-3 657,5	0,0	0,0	0,0
7381	Реалізація проєктів в рамках Програми з відновлення України	0,0	57 500,0	7 345,0	-50 155,0	12,8	7 345,0	0,0
7384	Реалізація проєктів і заходів за рахунок залишку коштів спеціального фонду державного бюджету, що утворилися станом на 01 січня 2023 року, джерелом формування яких були кредити (позики) від Європейського інвестиційного банку	9 314,1	0,0	0,0	0,0	0,0	-9 314,1	0,0
7691	Виконання заходів за рахунок цільових фондів, утворених Верховною Радою Автономної Республіки Крим, органами місцевого самоврядування і місцевими органами виконавчої влади і фондів, утворених Верховною Радою Автономної Республіки Крим, органами місцевого самоврядування і місцевими органами виконавчої влади	201,1	1 081,0	974,3	-106,7	90,1	773,2	484,5
7700	Реалізація програм допомоги і грантів Європейського Союзу, урядів іноземних держав, міжнародних організацій, донорських установ	2 852,2	0,0	215,5	215,5	0,0	-2 636,7	7,6
8000	Інша діяльність	1 057,8	3 944,8	3 710,9	-233,9	94,1	2 653,1	350,8
8110	Заходи із запобігання та ліквідації надзвичайних ситуацій та наслідків стихійного лиха	927,7	0,0	0,0	0,0	0,0	-927,7	0,0
8330	Інша діяльність у сфері екології та охорони природних ресурсів	0,0	3 603,9	3 603,9	0,0	100,0	3 603,9	0,0
8340	Природоохоронні заходи за рахунок цільових фондів	130,1	340,9	107,0	-233,9	31,4	-23,1	82,2
	Разом спеціальний фонд	60 280,4	177 949,4	89 841,2	-88 108,2	50,5	29 560,8	149,0
	Всього видатків загального та спеціального фонду	460 117,8	682 372,8	544 296,0	-138 076,8	79,8	84 178,2	118,3

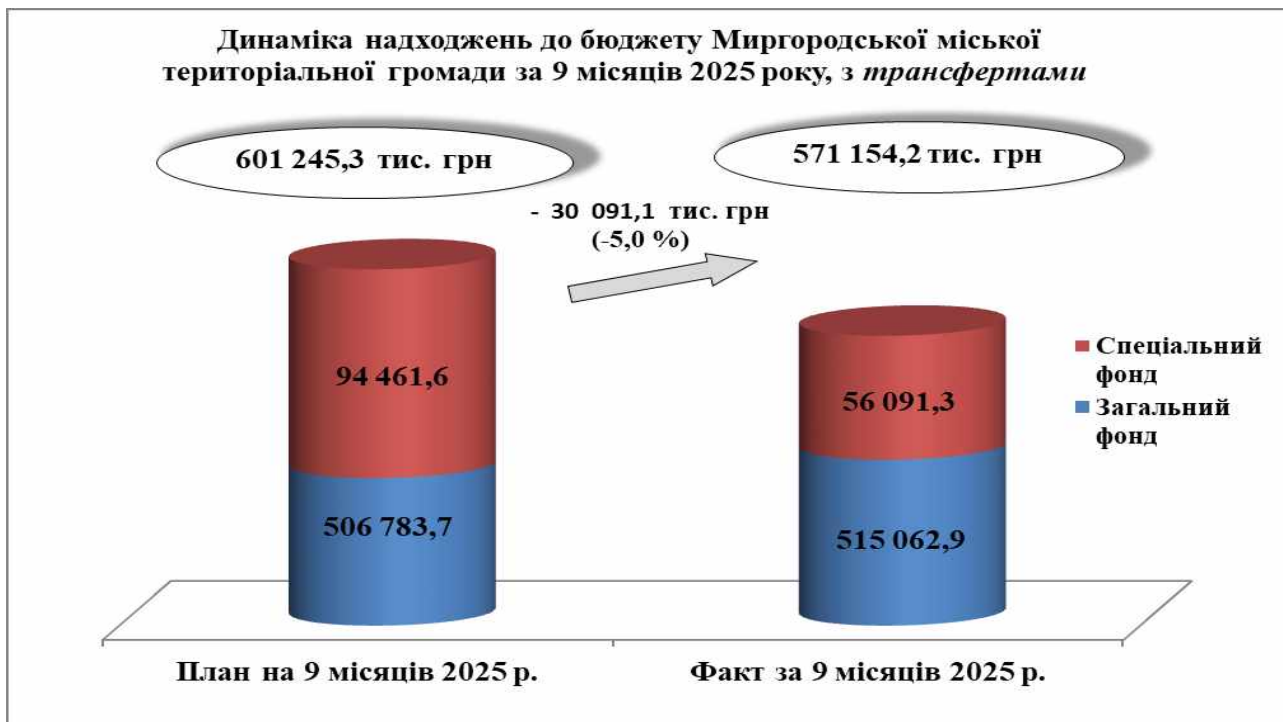
Код	Показник	Виконано за 9 місяців 2024 року	Планові показники за 9 місяців 2025 року з урахуванням змін	Виконано за 9 місяців 2025року	Виконання до уточнених планових призначень за 9 місяців 2025 року		Виконання до звітних показників за 9 місяців 2024 року	
					абсолютне відхилення, +/-	відносне відхилення, %	абсолютне відхилення, +/-	відносне відхилення, %
1	2	3	4	5	6	7	8	9

Секретар міської ради

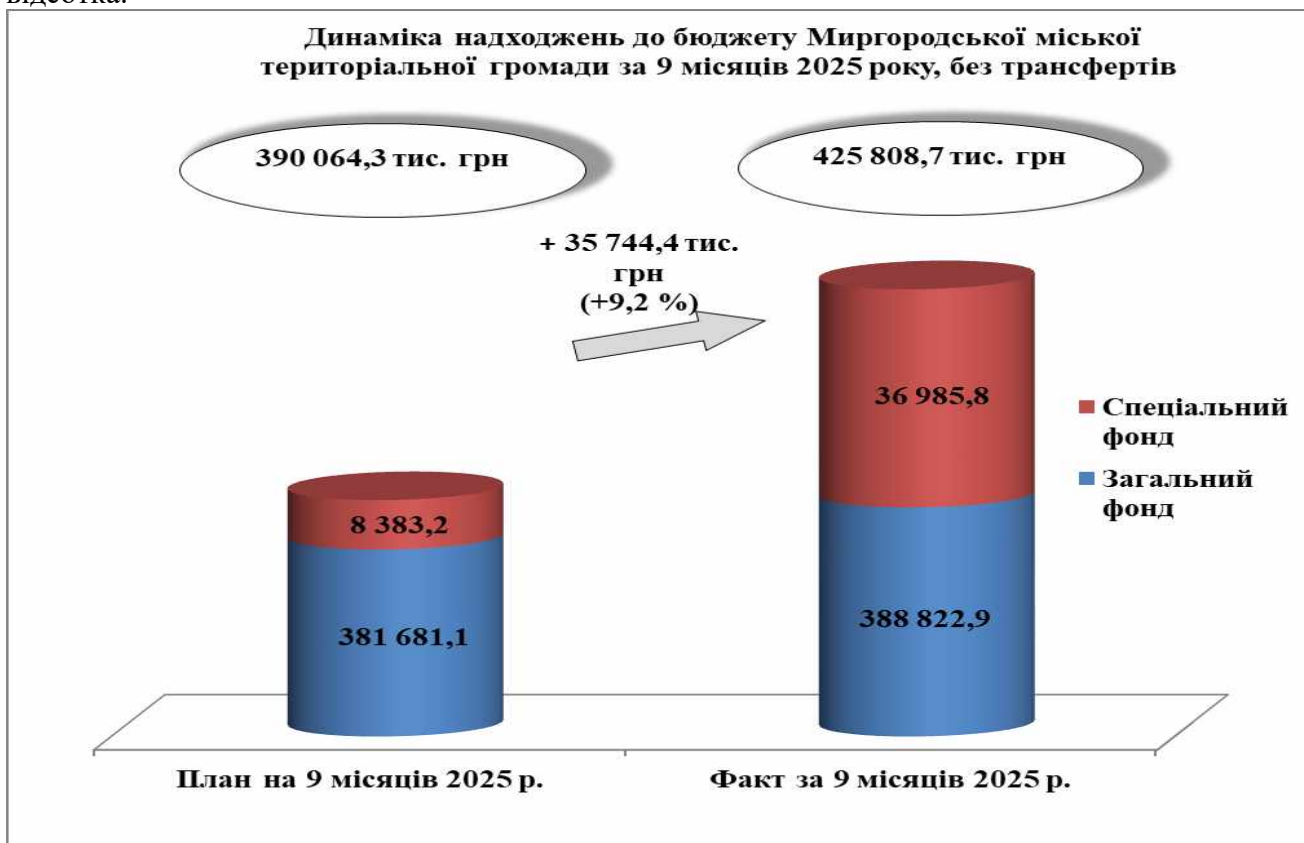
Олександр ГУРЖІЙ

Пояснювальна записка
до звіту про виконання бюджету Миргородської міської територіальної громади
за 9 місяців 2025 року

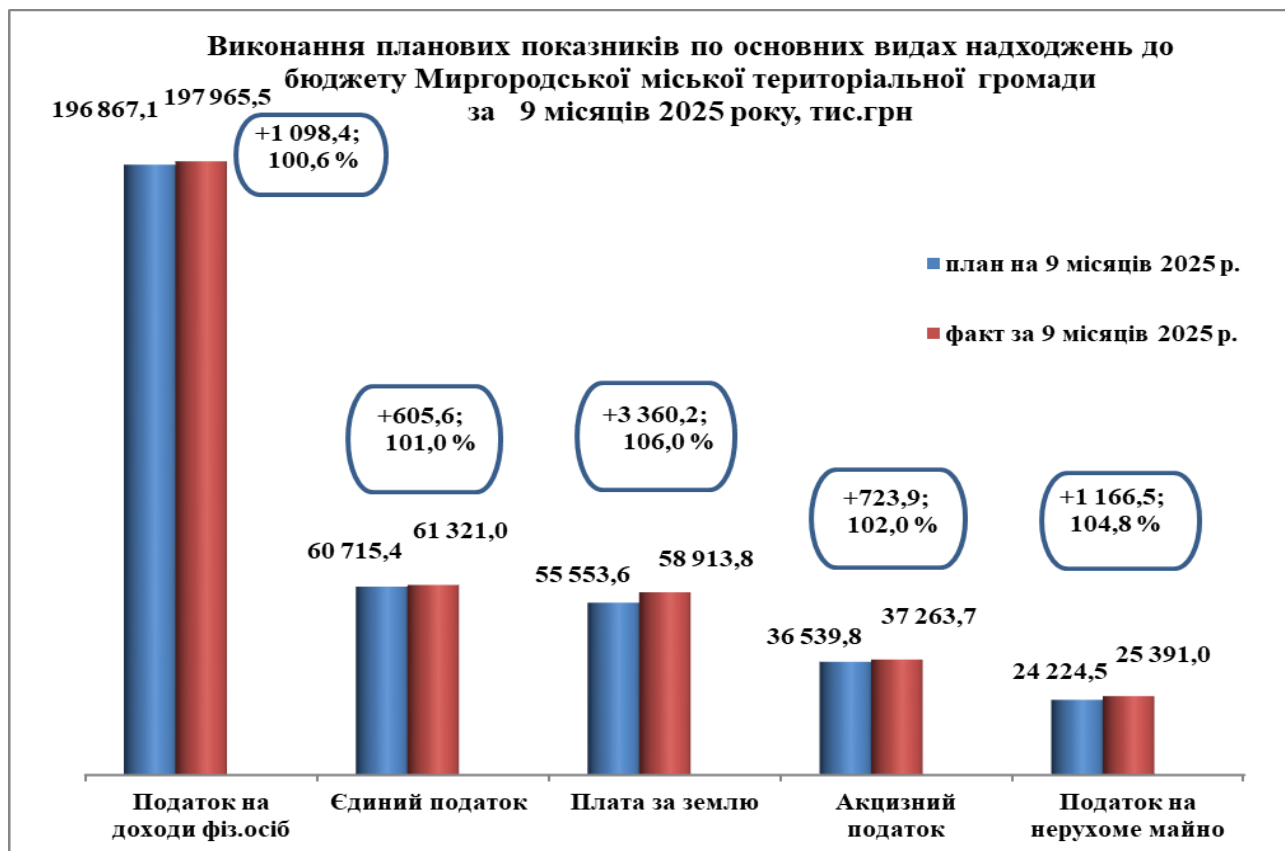
До бюджету Миргородської міської територіальної громади протягом 9 місяців 2025 року (з урахуванням міжбюджетних трансфертів) всього надійшло 571 154,2 тис. грн, що становить 95,0 відсотка до плану, в тому числі до загального фонду – 515 062,9 тис. грн, до спеціального фонду – 56 091,3 тис. грн.



За 9 місяців 2025 року бюджет громади (без врахування міжбюджетних трансфертів) отримав 425 808,7 тис. грн, виконання дохідної частини становить 109,2 відсотка.



До загального фонду бюджету за 9 місяців 2025 року, при запланованих надходженнях у сумі 381 681,1 тис. грн, фактично надійшло 388 822,9 тис. грн податків, зборів та інших платежів (без врахування офіційних трансфертів), понад план отримано 7 141,8 тис. грн, виконання становить 101,9 відсотка. Найбільше перевиконання планових показників по орендній платі за землю та земельному податку – на 3 360,2 тис. грн.

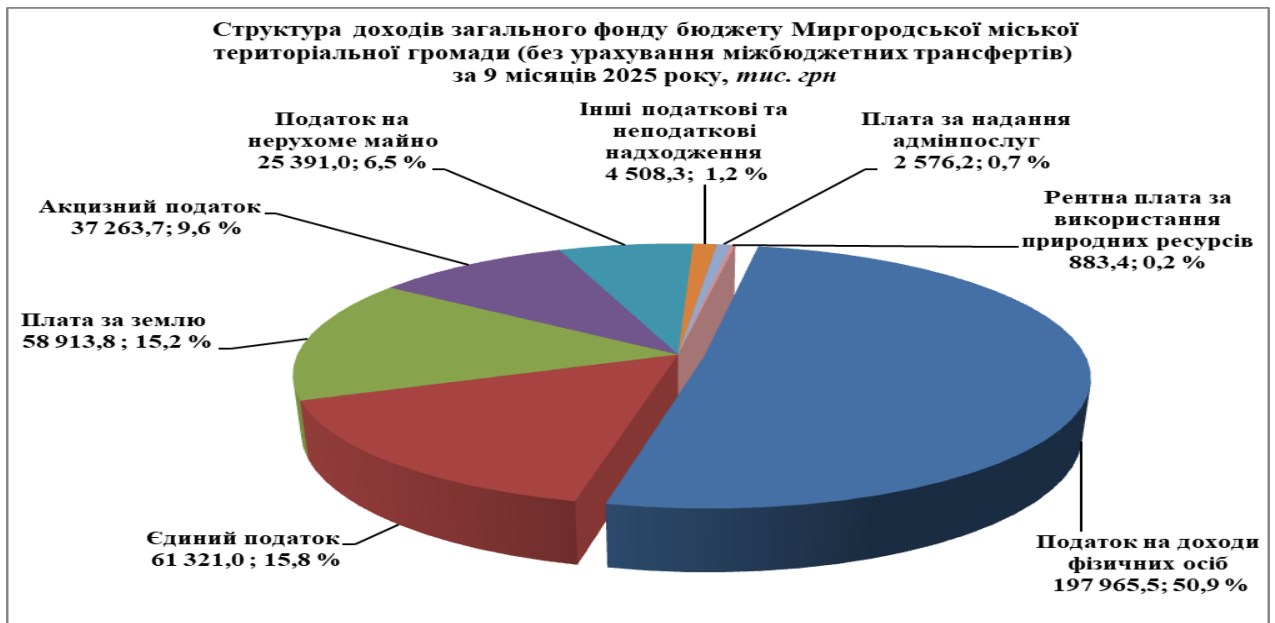


Базовим джерелом наповнення загального фонду бюджету громади у звітному періоді є податок на доходи фізичних осіб, питома вага якого у структурі власних доходів становить 50,9 відсотка. Надходження цього податку за 9 місяців 2025 року становлять 197 965,5 тис. грн, що більше планових показників на 0,6 відсотка або на 1 098,4 тис. грн.

Друге місце за обсягом надходжень загального фонду бюджету громади належить місцевим податкам і зборам (145 977,6 тис. грн), питома вага яких становить 37,5 відсотка. Серед них основними є:

- єдиний податок – отримано 61 321,0 тис. грн (виконання становить 101,0 відсотка), питома вага у надходженнях загального фонду складає 15,8 відсотка;
- плата за землю – надходження у звітному періоді склали 58 913,8 тис. грн (виконання 106,0 відсотка до плану), що складає 15,2 відсотків у структурі надходжень загального фонду;
- податок на нерухоме майно, відмінне від земельної ділянки – до бюджету надійшло 25 391,0 тис. грн (виконання до плану 104,8 відсотка), частка у структурі надходжень становить 6,5 відсотка.

Після місцевих податків і зборів також значну частину у структурі доходів займає акцизний податок, а саме 9,6 відсотка. У звітному періоді надходження склали 37 263,7 тис. грн, в тому числі від акцизного податку з виробленого та ввезеного на митну територію України пального – 19 914,1 тис. грн, акцизний податок з реалізації виробниками та/або імпортерами, у тому числі в роздрібній торгівлі тютюнових виробів, тютюну та промислових замінників тютюну, рідин, що використовуються в електронних сигаретах, що оподатковується згідно з підпунктом 213.1.14 пункту 213.1 статті 213 Податкового кодексу України – 10 066,7 тис. грн, акцизний податок з реалізації суб'єктами господарювання роздрібною торгівлю підакцизних товарів (крім тих, що оподатковуються згідно з підпунктом 213.1.14 пункту 213.1 статті 213 Податкового кодексу України) – 7 282,9 тис. грн.

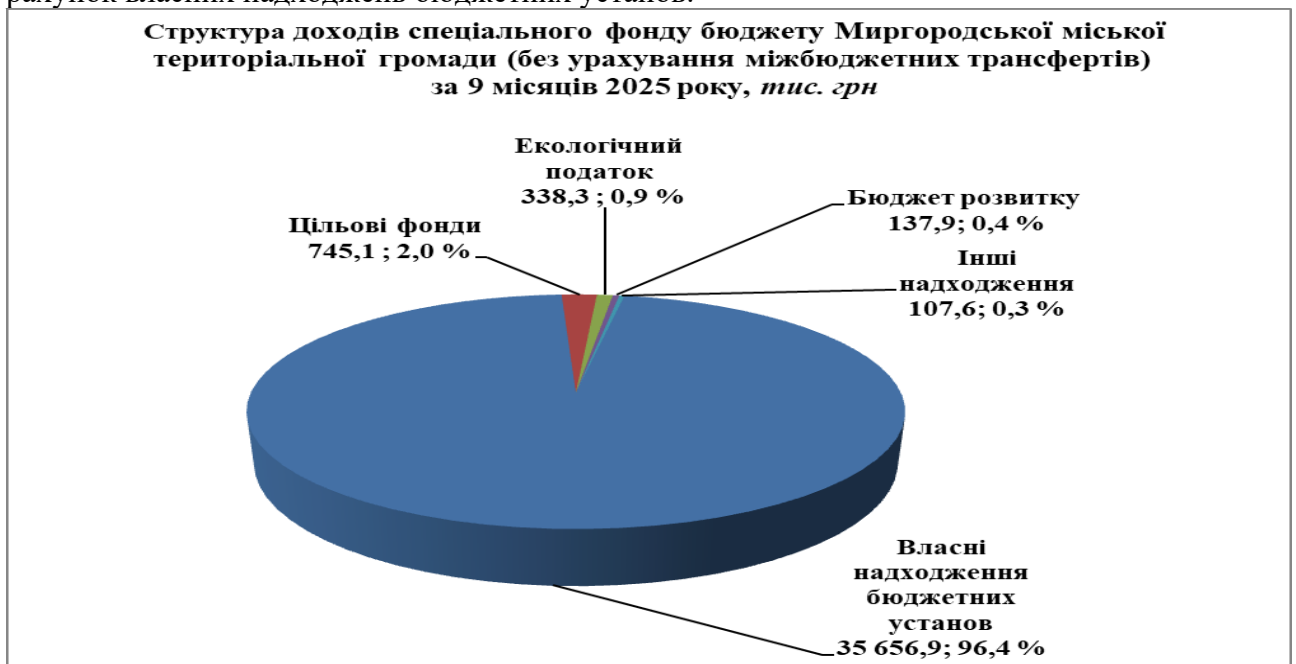


Інших надходжень до бюджету громади за 9 місяців 2025 року отримано в сумі 2 688,0 тис. грн, при уточненому плані – 2 412,2 тис. грн, перевиконання склало 275,8 тис. грн або на 11,4 відсотка. Інші надходження отримані від:

- договорів врегулювання правовідносин, пов'язаних з тимчасовим зайняттям земельної ділянки без правовстановлюючих документів – 481,0 тис. грн;
- здачі в оренду окремих елементів благоустрою комунальної власності для розміщення малих архітектурних форм – 1 056,6 тис. грн;
- користування земельною ділянкою, згідно договорів сервітуту – 264,1 тис. грн;
- повернення бюджетних коштів – 38,6 тис. грн;
- повернення коштів за рішеннями суду, по кримінальному впровадженню – 84,2 тис. грн;
- відшкодування збитків, заподіяних територіальній громаді внаслідок порушення земельного законодавства – 661,6 тис. грн;
- гарантійні внески з аукціонів – 25,6 тис. грн;
- відшкодування витрат по аукціонах – 76,3 тис. грн.

Кошти від реалізації безхазяйного майна, знахідок, спадкового майна, майна, одержаного територіальною громадою в порядку спадкування чи дарування, а також валютні цінності і грошові кошти, власники яких невідомі надійшли в сумі 4,0 тис. грн.

До **спеціального фонду** бюджету (без врахування офіційних трансфертів) за звітний період надійшло 36 985,8 тис. грн, що більше планових показників на 28 602,6 тис. грн, за рахунок власних надходжень бюджетних установ.



Власні надходження бюджетних установ (платні послуги, благодійні внески, гранти та дарунки тощо) – 35 656,9 тис. грн, що становить 96,4 відсотка у структурі надходжень спеціального фонду бюджету громади, перевиконання на 28 282,1 тис. грн.

Екологічного податку надійшло 338,3 тис. грн, при планових показниках 308,4 тис. грн, виконання становить 109,7 відсотка, що в структурі надходжень спеціального фонду становить 0,9 відсотка.

Грошові стягнення за шкоду, заподіяну порушенням законодавства про охорону навколишнього природного середовища внаслідок господарської та іншої діяльності надійшли в сумі 107,6 тис. грн.

Кошти від викупу земельних ділянок сільськогосподарського призначення державної та комунальної власності, передбачених пунктом 6(1) розділу X “Перехідні положення” Земельного кодексу України – 137,9 тис. грн, або 0,4 відсотка у загальному обсязі надходжень спеціального фонду.

Надходження до цільового фонду Миргородської міської ради становлять 745,1 тис. грн, або 2,0 відсотка у структурі надходжень.

Найбільшими платниками податків і зборів до бюджету громади за 9 місяців 2025 року серед виробничих підприємств є: ПАТ “Миргородський завод мінеральних вод” – 17 896,3 тис. грн, Миргородська об’єднана філія АТ “Полтаваобленерго” – 16 510,4 тис. грн, ПрАТ “Полтавське ХПП” (ТОВ “Кононівський елеватор”) – 8 739,3 тис. грн, Регіональна філія “Південна залізниця” АТ “Українська залізниця” – 7 997,2 тис. грн, ПрАТ “Миргородкурорт” – 7 643,9 тис. грн, ПАТ “Армапром” – 3 581,5 тис. грн, ТОВ “Гранова Миргород” – 2 988,1 тис. грн. Серед підприємств з виробництва сільськогосподарської продукції найбільше сплачено до бюджету ТОВ “Астарта Прихоролля” – 10 511,3 тис. грн, ТОВ “УкрЛатАгро” – 5 757,1 тис. грн, СТОВ “Славутич” – 5 205,8 тис. грн, ТОВ “Агротех-Гарантія” – 5 039,6 тис. грн, ТОВ “Промінь-Приват” – 4 833,8 тис. грн.

За звітний період до загального фонду бюджету громади отримано 126 240,0 тис. грн **офіційних трансфертів.**

З державного бюджету – 101 542,7 тис. грн, а саме: базова дотація – 3 129,3 тис. грн, освітня субвенція – 87 766,7 тис. грн, субвенція на надання державної підтримки особам з особливими освітніми потребами – 301,0 тис. грн, субвенція з державного бюджету місцевим бюджетам на реалізацію публічного інвестиційного проекту на забезпечення якісної, сучасної та доступної загальної середньої освіти “Нова українська школа” – 2 113,3 тис. грн, субвенція на здійснення доплат педагогічним працівникам закладів загальної середньої освіти – 8 232,4 тис. грн.

З обласного бюджету – 8 867,1 тис. грн, у тому числі отримано в повному обсязі: дотацію на здійснення переданих з державного бюджету видатків з утримання закладів освіти та охорони здоров’я за рахунок відповідної додаткової дотації з державного бюджету – 2 339,0 тис. грн, субвенція з місцевого бюджету на реалізацію публічного інвестиційного проекту із виплати грошової компенсації за належні для отримання жилі приміщення для сімей осіб, визначених пунктами 2–5 частини першої статті 10-1 Закону України “Про статус ветеранів війни, гарантії їх соціального захисту”, для осіб з інвалідністю I–II групи, яка настала внаслідок поранення, контузії, каліцтва або захворювання, одержаних під час безпосередньої участі в антитерористичній операції, забезпеченні її проведення, здійсненні заходів із забезпечення національної безпеки і оборони, відсічі і стримування збройної агресії Російської Федерації у Донецькій та Луганській областях, забезпеченні їх здійснення, у заходах, необхідних для забезпечення оборони України, захисту безпеки населення та інтересів держави у зв’язку з військовою агресією Російської Федерації проти України, визначених пунктами 11–14 частини другої статті 7 Закону України “Про статус ветеранів війни, гарантії їх соціального захисту”, та які потребують поліпшення житлових умов, за рахунок відповідної субвенції з державного бюджету – 4 177,8 тис. грн, субвенція на забезпечення діяльності фахівців із супроводу ветеранів війни та демобілізованих осіб та окремі заходи з підтримки осіб, які захищали незалежність, суверенітет та територіальну цілісність України за рахунок відповідної субвенції з державного бюджету – 522,2 тис. грн.

Не в повному обсязі надійшли кошти субвенції на здійснення переданих видатків у сфері освіти за рахунок коштів освітньої субвенції – 1 099,4 тис. грн (68,1 відсотка до плану), інші субвенції з місцевого бюджету – 728,7 тис. грн (64,5 відсотка до плану).

З бюджетів інших громад – 15 830,2 тис. грн, з яких: надійшли кошти субвенції на утримання об'єктів спільного користування – 1 021,4 тис. грн для утримання та розвитку Центру комплексної реабілітації дітей з інвалідністю, Інтегровано-ресурсного центру та Центру професійного розвитку педагогічних працівників, школи мистецтв ім.А.П.Коломійця, на виконання окремих делегованих повноважень у сфері архітектурно-будівельного контролю: з бюджету Гоголівської селищної територіальної громади – 251,0 тис. грн, Великосорочинської сільської територіальної громади – 252,9 тис. грн, Комишнянської селищної територіальної громади – 152,2 тис. грн, Білоцерківської сільської територіальної громади – 53,9 тис. грн, Великобагачанська селищна територіальна громада – 138,6 тис.грн, Ромоданівська селищна територіальна громада – 172,8 тис. грн.

Отримано кошти іншої субвенції з місцевих бюджетів в сумі 14 808,8 тис. грн на підтримку та розвиток закладів охорони здоров'я, соціального захисту населення, КП “Тепловодсервіс”, а саме: з бюджету Ромоданівської селищної територіальної громади – 4 929,8 тис. грн, Комишнянської селищної територіальної громади – 4 565,5 тис. грн, бюджету Великосорочинської сільської територіальної громади – 2 513,5 тис. грн та Великобагачанської селищної територіальної громади – 2 800,0 тис. грн.

За звітний період до спеціального фонду бюджету громади отримано з державного бюджету **офіційних трансфертів** – 19 105,5 тис. грн, а саме: субвенція з державного бюджету місцевим бюджетам на реалізацію проектів в рамках Надзвичайної кредитної програми для відновлення України – 3 814,3 тис. грн (22,5 відсотка до плану), субвенція на покращення якості гарячого харчування учнів початкових класів закладів загальної середньої освіти – 734,2 тис. грн (100 відсотків до плану), субвенція з державного бюджету місцевим бюджетам на реалізацію проектів в рамках Програми з відновлення України – 7 345,0 тис. грн (12,8 відсотка до плану), освітня субвенція з державного бюджету місцевим бюджетам – 7 155,4 тис. грн (100 відсотків до плану), субвенція з державного бюджету місцевим бюджетам на надання державної підтримки особам з особливими освітніми потребами – 56,6 тис. грн (100 відсотків до плану).

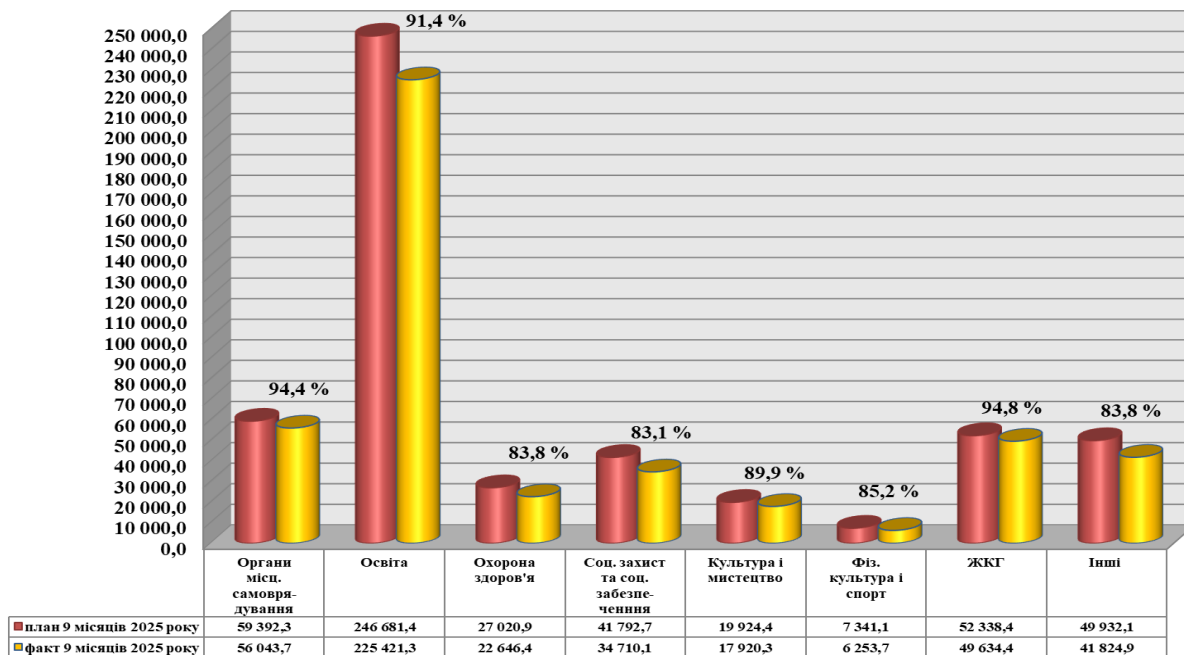
Виконання видаткової частини бюджету міської територіальної громади за звітний період становить 544 296,0 тис. грн або 79,8 відсотка до плану на 9 місяців 2025 року з урахуванням змін (682 372,8 тис. грн). З них: за загальним фондом проведено видатків на суму 454 454,8 тис. грн, або 90,1 відсотка, за спеціальним фондом – 89 841,2 тис. грн, або 50,5 відсотка.

Фінансування головних розпорядників коштів у звітному періоді проводилось відповідно до розпису асигнувань в межах зареєстрованих бюджетних зобов'язань та наявних фінансових ресурсів.

У розрізі основних галузей бюджетної сфери обсяг видатків по **загальному фонду** до плану на 9 місяців 2025 року становить:

- органи місцевого самоврядування – 56 043,7 тис. грн (94,4%);
- освіта – 225 421,3 тис. грн (91,4%);
- охорона здоров'я – 22 646,4 тис. грн (83,8%);
- соціальний захист та соціальне забезпечення – 34 710,1 тис. грн (83,1%);
- культура і мистецтво – 17 920,3 тис. грн (89,9%);
- фізична культура і спорт – 6 253,7 тис. грн (85,2%);
- житлово-комунальне господарство – 49 634,4 тис. грн (94,8%);
- інші – 41 824,9 тис. грн (83,8%).

Структура видатків загального фонду за галузевим принципом, тис. грн.



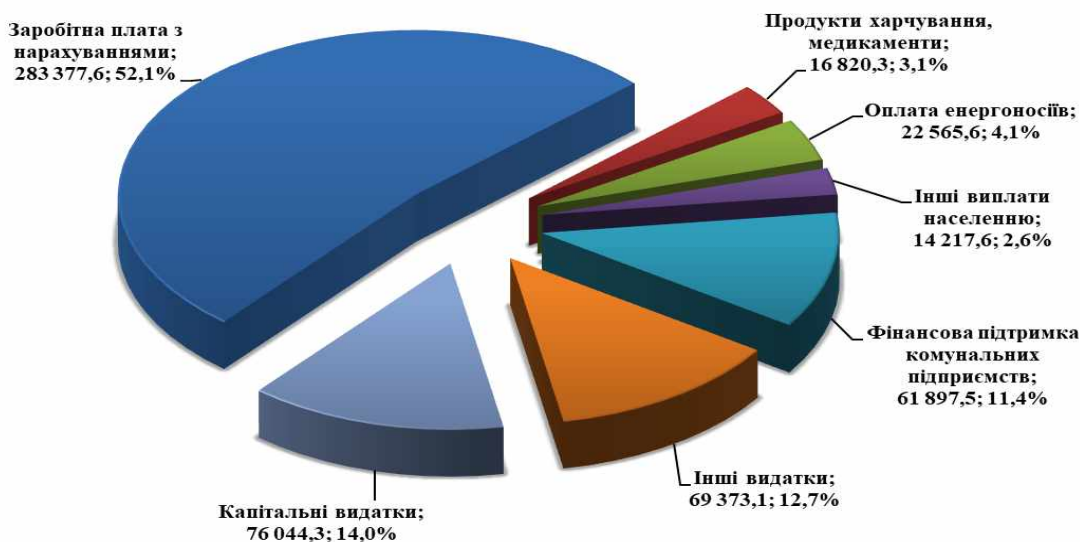
На фінансування першочергових та захищених статей спрямовано кошти загального та спеціального фондів в обсязі **336 981,1 тис. грн**, тобто 61,9 відсотка всіх видатків, у тому числі на:

- оплату праці з нарахуваннями – 283 377,6 тис. грн (52,1 % всіх видатків);
- продукти харчування та медикаменти – 16 820,3 тис. грн (3,1% всіх видатків);
- оплату комунальних послуг та енергоносіїв – 22 565,6 тис. грн (4,1% всіх видатків);
- інші виплати населенню – 14 217,6 тис. грн (2,6% всіх видатків).

На фінансову підтримку комунальних підприємств за рахунок загального фонду бюджету міської територіальної громади спрямовано **61 897,5 тис. грн**, у тому числі:

- КНП “Миргородська лікарня інтенсивного лікування” – 7 111,6 тис. грн;
- КНП “Миргородський міський центр ПМСД” – 6 439,8 тис. грн;
- КП “Тепловодсервіс” – 17 436,3 тис. грн;
- КП “Спецкомунтранс” – 27 025,3 тис. грн;
- Міська телестудія “Миргород” – 3 726,4 тис. грн;
- КО “Місцева пожежна охорона Миргородської міської ради” – 158,1 тис. грн.

Структура видатків бюджету Миргородської міської територіальної громади за економічною класифікацією



На **інші видатки** за 9 місяців поточного року спрямовано **69 373,1 тис. грн**, на **капітальні видатки** у цілому – **76 044,3 тис. грн**, з яких використано:

- субвенцію з державного бюджету на реалізацію проектів у рамках Програми з відновлення України в обсязі *7 345,0 тис. грн*, на реконструкцію комунального некомерційного підприємства “Миргородська лікарня інтенсивного лікування”;
- субвенцію з державного бюджету на реалізацію проектів у рамках Надзвичайної кредитної програми в обсязі *3 814,3 тис. грн*, на реконструкцію будівлі поліклініки;
- залишок невикористаної субвенції з обласного бюджету на здійснення природоохоронних заходів в обсязі *3 603,9 тис. грн*, для КП “Тепловодсервіс” на придбання технологічного обладнання для забезпечення роботи комунальних каналізаційних очисних споруд.

Із загальної суми капітальних видатків за рахунок коштів **бюджету розвитку** було освоєно **32 969,8 тис. грн**, що становить 44,4 відсотка до плану. Дані кошти були використані на:

- *реконструкцію, капітальний ремонт закладів бюджетної сфери та інших об’єктів громади – 11 163,6 тис. грн*, з них на укріття – 1 985,7 тис. грн;
- *поповнення статутного капіталу комунальних підприємств, придбання основних засобів – 1 773,5 тис. грн*, з них за рахунок субвенції з державного бюджету на реалізацію публічного інвестиційного проекту на забезпечення якісної, сучасної та доступної загальної середньої освіти “Нова українська школа” – 116,3 тис. грн;
- *проведення заходів та робіт з територіальної оборони – 285,6 тис. грн*;
- *проведення робіт, пов’язаних з капітальним ремонтом автомобільних доріг – 1 381,2 тис. грн*;
- *реалізація публічного інвестиційного проекту із виплати грошової компенсації за належні для отримання жилі приміщення для сімей осіб, визначених пунктами 2–5 частини першої статті 10-1 Закону України “Про статус ветеранів війни, гарантії їх соціального захисту”, для осіб з інвалідністю I–II групи, яка настала внаслідок поранення, контузії, каліцтва або захворювання, одержаних під час безпосередньої участі в антитерористичній операції, забезпеченні її проведення, здійсненні заходів із забезпечення національної безпеки і оборони, відсічі і стримування збройної агресії Російської Федерації у Донецькій та Луганській областях, забезпеченні їх здійснення, у заходах, необхідних для забезпечення оборони України, захисту безпеки населення та інтересів держави у зв’язку з військовою агресією Російської Федерації проти України, визначених пунктами 11–14 частини другої статті 7 Закону України “Про статус ветеранів війни, гарантії їх соціального захисту”, та які потребують поліпшення житлових умов, за рахунок відповідної субвенції з обласного бюджету – 4 177,8 тис. грн*;
- *заходи із запобігання та ліквідації наслідків надзвичайної ситуації на очисних спорудах за рахунок коштів резервного фонду бюджету громади – 443,2 тис. грн*;
- *трансферти районному бюджету Миргородського району – 500,0 тис. грн* на реалізацію програми підготовки молоді Миргородської міської територіальної громади до військової служби і підтримки заходів мобілізації та територіальної оборони, а саме: на підтримання боєготовності та ефективного виконання поставлених державою завдань з територіальної оборони;
- *трансферти обласному бюджету – 1 444,9 тис. грн*, зокрема: на придбання шкільного автобуса – 1 368,0 тис. грн та на забезпечення співфінансування Регіональної програми “Дітям Полтавщини – якісне харчування” – 76,9 тис. грн;
- *трансферти державному бюджету – 11 800,0 тис. грн* на реалізацію: програми підготовки молоді Миргородської міської територіальної громади до військової служби і підтримки заходів мобілізації та територіальної оборони, а саме – 10 100,0 тис. грн; програми протидії та профілактики злочинності, забезпечення публічної безпеки і порядку в громаді – 1 000,0 тис. грн та програми розвитку цивільного захисту громади – 700,0 тис. грн.

У цілому по бюджету Миргородської міської територіальної громади станом на 01.10.2025 року наявна кредиторська заборгованість по незахищеним статтям видатків на

загальну суму 1 750,9 тис. грн, у тому числі: по загальному фонду – 1 076,9 тис. грн, по спеціальному фонду – 674,0 тис. грн, у тому числі по бюджетним установам – 1,0 тис. грн.

Виникнення кредиторської заборгованості пов'язане з введенням воєнного стану на території України відповідно до умов Закону України “Про правовий режим воєнного стану”, Указу Президента України від 24.02.2022 року № 64/2022 “Про введення воєнного стану в Україні”, та по причині обмежень проведення частини платежів Держказначейством відповідно до постанови Кабінету Міністрів України від 09 червня 2021 року № 590 “Про затвердження Порядку виконання повноважень Державною казначейською службою в особливому режимі в умовах воєнного стану”.

Таким чином, на затвердження сесії міської ради подається звіт про виконання бюджету Миргородської міської територіальної громади за 9 місяців 2025 року по доходах у сумі 571 154,2 тис. грн (з них, по загальному фонду – 515 062,9 тис. грн, по спеціальному фонду – 56 091,3 тис. грн), по видатках у сумі 544 296,0 тис. грн (з них, по загальному фонду – 454 454,8 тис. грн, по спеціальному фонду – 89 841,2 тис. грн).

Начальник фінансового
управління міської ради

Сергій СКЛЯР