



**МИРГОРОДСЬКА МІСЬКА РАДА
ПОЛТАВСЬКОЇ ОБЛАСТІ**



(п'ятдесят шоста сесія восьмого скликання)

Р І Ш Е Н Н Я

від 15 листопада 2024 року

№ 298

Про підсумки виконання
бюджету Миргородської міської
територіальної громади за
9 місяців 2024 року

Керуючись п. 4 ст. 80 Бюджетного кодексу України, відповідно до п. 23 ч. 1 ст. 26 Закону України “Про місцеве самоврядування в Україні”, міська рада

в и р і ш и л а :

1. Затвердити звіт про виконання бюджету Миргородської міської територіальної громади за 9 місяців 2024 року (додається):

✓ **по доходах** в сумі **472 053 185** (чотириста сімдесят два мільйони п'ятдесят три тисячі сто вісімдесят п'ять) **грн 79 коп.**, у тому числі:

- по загальному фонду – 452 567 386 (чотириста п'ятдесят два мільйони п'ятсот шістдесят сім тисяч триста вісімдесят шість) грн 66 коп.;

- по спеціальному фонду – 19 485 799 (дев'ятнадцять мільйонів чотириста вісімдесят п'ять тисяч сімсот дев'яносто дев'ять) грн 13 коп.;

✓ **по видатках** в сумі **460 117 822** (чотириста шістдесят мільйонів сто сімнадцять тисяч вісімсот двадцять дві) **грн 31 коп.**, у тому числі:

- по загальному фонду – 399 837 460 (триста дев'яносто дев'ять мільйонів вісімсот тридцять сім тисяч чотириста шістдесят) грн 54 коп.;

- по спеціальному фонду – 60 280 361 (шістдесят мільйонів двісті вісімдесят тисяч триста шістдесят одна) грн 77 коп.

2. Контроль за виконанням даного рішення покласти на постійну комісію міської ради з питань бюджету, економіко–інвестиційного планування, підприємництва, промисловості та розвитку сільських територій (Серов В.В.).

Міський голова

Сергій СОЛОМАХА

Звіт про виконання бюджету Миргородської міської територіальної громади за 9 місяців 2024 року

Доходна частина бюджету громади

тис. грн

Код	Показник	Виконано за 9 місяців 2023 року	Планові покритишки на 9 місяців 2024 року з урахуванням змін	Виконано за 9 місяців 2024 року	Виконання до уточнених планових покритишок на 9 місяців 2024 року		Виконання до звітних покритишок за 9 місяців 2024 року	
					абсолютне відхилення, +/-	відносне відхилення, %	абсолютне відхилення, +/-	відносне відхилення, %
1	2	3	4	5	6	7	8	9
Доходи загального фонду								
Податкові надходження								
11010000	Податок та збір на доходи фізичних осіб	281 295,4	173 920,5	175 333,3	1 412,8	100,8	-105 962,1	62,3
11020200	Податок на прибуток підприємств та фінансових установ комунальної власності	-47,9	140,0	429,6	289,6	306,9	477,5	-896,9
13010100	Рентна плата за спеціальне використання лісових ресурсів	94,1	0,0	0,0	0,0	0,0	-94,1	0,0
13010200	Рентна плата за спеціальне використання лісових ресурсів (крім рентної плати за спеціальне використання лісових ресурсів в частині деревини, заготовленої в порядку рубового користування)	1,4	92,0	92,5	0,5	100,5	91,1	6 607,1
13030100	Рентна плата за користування надрами для видобування корисних копалин загальнодержавного значення	339,2	364,0	446,7	82,7	122,7	107,5	131,7
13030700	Рентна плата за користування надрами для видобування нафти	235,2	245,6	259,2	13,6	105,5	24,0	110,2
13030800	Рентна плата за користування надрами для видобування природного газу	0,3	0,0	0,1	0,1	0,0	-0,2	33,3
13040100	Рентна плата за користування надрами для видобування корисних копалин місцевого значення	3,6	7,5	7,5	0,0	100,0	3,9	208,3
14000000	Акцизний податок	19 912,0	26 877,9	27 212,2	334,3	101,2	7 300,2	136,7
18010100	Податок на нерухоме майно, відмінне від земельної ділянки	20 911,9	19 981,0	20 110,6	129,6	100,6	-801,3	96,2
18010500	Плата за землю	47 091,7	52 140,9	52 538,3	397,4	100,8	5 446,6	111,6
18011100	Транспортний податок	52,5	213,0	240,3	27,3	112,8	187,8	457,7
18030000	Туристичний збір	203,5	166,2	166,2	0,0	100,0	-37,3	81,7
18050000	Єдиний податок	39 716,7	56 848,0	57 061,5	213,5	100,4	17 344,8	143,7
Разом податкових надходжень		409 809,6	330 996,6	333 898,0	2 901,4	100,9	-75 911,6	81,5
Неподаткові надходження								
21010300	Частина чистого прибутку (доходу) комунальних унітарних підприємств та їх об'єднань, що виділяється до відповідного місцевого бюджету	76,0	35,0	1 617,6	1 582,6	4 621,7	1 541,6	2 128,4
21081100	Адміністративні штрафи та інші санкції	113,8	618,0	575,3	-42,7	93,1	461,5	505,5
21081500	Адміністративні штрафи та штрафні санкції за порушення законодавства у сфері виробництва та обігу алкогольних напоїв та тютюнових виробів	89,4	122,0	177,7	55,7	145,7	88,3	198,8
21081700	Плата за встановлення земельного сервіту	13,0	6,4	23,9	17,5	373,4	10,9	183,8
21082400	Копії гарантійного та рестраційного внесків, що визначені Законом України "Про оренду державного та комунального майна", які підлягають перерахуванню оператором електронного майданчика до відповідного бюджету	11,6	0,0	0,0	0,0	0,0	-11,6	0,0
22010300	Адміністративний збір за проведення державної реєстрації юридичних осіб, фізичних осіб-підприємств та громадських формувань	83,8	96,1	97,7	1,6	101,7	13,9	116,6
22012500	Плата за надання інших адміністративних послуг	2 615,3	3 272,0	3 288,5	16,5	100,5	673,2	125,7
22012600	Адміністративний збір за державну реєстрацію речових прав на нерухоме майно та їх об'єктів	203,0	291,0	320,3	29,3	110,1	117,3	157,8
22012900	Плата за скорочення термінів надання послуг у сфері державної реєстрації речових прав на нерухоме майно та їх об'єктів і державної реєстрації юридичних осіб, фізичних осіб-підприємств та громадських формувань, а також плата за надання інших платних послуг, пов'язаних з такою державною реєстрацією	8,3	6,0	30,4	24,4	506,7	22,1	366,3
22080400	Надходження від орендної плати за користування цілісним майновим комплексом та іншим майном, що перебуває у комунальній власності	326,1	464,9	465,0	0,1	100,0	138,9	142,6
22090000	Державне мито	16,1	19,8	25,8	6,0	130,3	9,7	160,2
22130000	Орендна плата за водні об'єкти (їх частини), що надаються в користування на умовах оренди місцевими радами	1,7	2,0	2,0	0,0	100,0	0,3	117,6
24060300	Інші надходження	2 074,4	2 290,7	2 302,2	11,5	100,5	227,8	111,0
31010200	Копії від реалізації безкапітального майна, знахідок, спадкового майна, майна, одержаного територіальною громадою в порядку спадкування чи дарування, а також валютні цінності і грошові кошти, власники яких невідомі	2,3	4,1	4,1	0,0	100,0	1,8	178,3
Разом неподаткових надходжень		5 634,8	7 228,0	8 930,5	1 702,5	123,6	3 295,7	158,5
Разом загальний фонд (без трансфертів)		415 444,4	338 224,6	342 828,5	4 603,9	101,4	-72 615,9	82,5

Код	Показник	Виконано за 9 місяців 2023 року	Планові показники на 9 місяців 2024 року з урахуванням змін	Виконано за 9 місяців 2024 року	Виконання до уточнених планових показників на 9 місяців 2024 року		Виконання до звітних показників за 9 місяців 2024 року	
					абсолютне відхилення, +/-	відносне відхилення, %	абсолютне відхилення, +/-	відносне відхилення, %
1	2	3	4	5	6	7	8	9
40000000	Офіційні трансферти	98 859,3	110 927,1	109 738,9	-1 188,2	98,9	10 879,6	111,0
41000000	Від органів державного управління	98 859,3	110 927,1	109 738,9	-1 188,2	98,9	10 879,6	111,0
41020000	Дотації з державного бюджету	2 380,5	4 836,6	4 836,6	0,0	100,0	2 456,1	203,2
41020100	Базова дотація	0,0	4 836,6	4 836,6	0,0	100,0	4 836,6	0,0
41021400	Додаткова дотація з державного бюджету місцевим бюджетам на здійснення повноважень органів місцевого самоврядування на деокупованих, тимчасово окупованих та інших територіях України, що зазнали негативного впливу у зв'язку з повномасштабною збройною агресією Російської Федерації	2 380,5	0,0	0,0	0,0	0,0	-2 380,5	0,0
41030000	Субвенції з державного бюджету місцевим бюджетам	75 696,6	85 220,1	85 220,1	0,0	100,0	9 523,5	112,6
41033900	Освітня субвенція з державного бюджету місцевим бюджетам	75 696,6	85 220,1	85 220,1	0,0	100,0	9 523,5	112,6
41040000	Дотації з місцевих бюджетів іншим місцевим бюджетам	2 322,0	2 385,0	2 385,0	0,0	100,0	63,0	102,7
41040200	Дотація з місцевого бюджету на здійснення переданих з державного бюджету видатків з утримання закладів освіти та охорони здоров'я за рахунок відповідної додаткової дотації з державного бюджету	2 322,0	2 385,0	2 385,0	0,0	100,0	63,0	102,7
41050400	Субвенція з місцевого бюджету на виплату грошової компенсації за належні для отримання жилий приміщення для сімей осіб, визначених пунктами 2-5 частини першої статті 10-1 Закону України «Про статус ветеранів війни, гарантії їх соціального захисту», для осіб з інвалідністю I - II групи, яка настала внаслідок поранення, контузії, каліцтва або захворювання, одержаних під час безпосередньої участі в антитерористичній операції, забезпеченні її проведення, здійсненні заходів із забезпечення національної безпеки і оборони, відсічі і стримування збройної агресії Російської Федерації у Донецькій та Луганській областях, забезпеченні їх здійснення, у заходах, необхідних для забезпечення оборони України, захисту безпеки населення та інтересів держави у зв'язку з військовою агресією Російської Федерації проти України, визначених пунктами 11-14 частини другої статті 7 Закону України «Про статус ветеранів війни, гарантії їх соціального захисту», та які потребують поліпшення житлових умов за рахунок відповідної субвенції з державного бюджету	0,0	1 691,7	1 691,7	0,0	0,0	0,0	0,0
41051000	Субвенція з місцевого бюджету на здійснення переданих видатків у сфері освіти за рахунок коштів освітньої субвенції	960,3	1 534,9	1 089,2	-445,7	71,0	128,9	113,4
41051200	Субвенція з місцевого бюджету на надання державної підтримки особам з особливими освітніми потребами за рахунок відповідної субвенції з державного бюджету	296,5	377,0	20,0	-357,0	5,3	-276,5	6,7
41051700	Субвенція з місцевого бюджету за рахунок залишку коштів субвенції на надання державної підтримки особам з особливими освітніми потребами, що утворився на початок бюджетного періоду	66,2	21,8	0,0	-21,8	0,0	-66,2	0,0
41053300	Субвенція з місцевого бюджету на утримання об'єктів спільного користування чи ліквідацію негативних наслідків діяльності об'єктів спільного користування	301,6	729,0	710,0	-19,0	97,4	408,4	235,4
41055900	Інші субвенції з місцевого бюджету	16 786,6	14 131,0	13 786,3	-344,7	97,6	-3 000,3	82,1
41057700	Субвенція з місцевого бюджету на виконання окремих заходів з реалізації соціального проекту "Активні парки- локації здоров'я України" за рахунок відповідної субвенції з державного бюджету	49,0	0,0	0,0	0,0	0,0	-49,0	0,0
Разом загальний фонд і офіційні трансферти		514 303,7	449 151,7	452 567,4	3 415,7	100,8	-61 736,3	88,0
Доходи спеціального фонду								
в т. ч.								
Бюджет розвитку (всього)		1 305,0	129,4	129,4	0,0	100,0	-1 175,6	9,9
Бюджет розвитку (без трансфертів)		568,6	129,4	129,4	0,0	100,0	-439,2	22,8
19010000	Екологічний податок	335,8	333,6	348,1	14,5	104,3	12,5	103,7
24062100	Грошові стягнення за пошкоджені порушенням законодавства про охорону навколишнього природного середовища внаслідок господарської та іншої діяльності	17,4	0,0	15,5	15,5	0,0	-1,9	89,1
24170000	Надходження коштів пайової участі у розвитку інфраструктури населеного пункту	243,9	0,0	0,0	0,0	0,0	-243,9	0,0
25000000	Внесені надходження бюджетних установ	18 367,2	6 998,6	15 726,0	8 727,4	224,7	-2 641,2	85,6
31030000	Кошти від вилучення майна, що належить Автономній Республіці Крим та майна, що перебуває в комунальній власності	324,7	0,0	0,0	0,0	0,0	-324,7	0,0
33010500	Кошти від вилучення земельних ділянок сільськогосподарського призначення державної та комунальної власності, передбачених пунктом 6(1) розділу X «Перехідні положення» Земельного кодексу України	0,0	129,4	129,4	0,0	100,0	129,4	0,0
50110000	Ціловий фонд утворений Верховною Радою Автономної Республіки Крим, органами місцевого самоврядування та місцевими органами виконавчої влади	374,2	751,8	833,7	81,9	110,9	459,5	222,8
Разом спеціальний фонд (без трансфертів)		19 663,2	8 213,4	17 052,7	8 839,3	207,6	-2 610,5	86,7

Код	Показник	Виконано за 9 місяців 2023 року	Планові показники на 9 місяців 2024 року з урахуванням змін	Виконано за 9 місяців 2024 року	Виконання до уточнених планових показників на 9 місяців 2024 року		Виконання до звітних показників за 9 місяців 2024 року	
					абсолютне відхилення, +/-	відносне відхилення, %	абсолютне відхилення, +/-	відносне відхилення, %
1	2	3	4	5	6	7	8	9
40000000	Офіційні трансферти	3 380,6	70 933,1	2 433,1	-68 500,0	3,4	-947,5	72,0
41000000	Від органів державного управління	3 380,6	70 933,1	2 433,1	-68 500,0	3,4	-947,5	72,0
41030000	Субвенції з державного бюджету місцевим бюджетам	2 644,2	68 500,0	0,0	-68 500,0	0,0	-2 644,2	0,0
41031400	Субвенції з державного бюджету місцевим бюджетам на реалізацію проектів в рамках Надзвичайної кредитної програми для відновлення України	2 644,2	14 000,0	0,0	-14 000,0	0,0	-2 644,2	0,0
41033100	Субвенції з державного бюджету місцевим бюджетам на реалізацію проектів в рамках Програми з відновлення України	0,0	54 500,0	0,0	-54 500,0	0,0	0,0	0,0
41050000	Субвенції з місцевих бюджетів іншим місцевим бюджетам	736,4	2 433,1	2 433,1	0,0	100,0	1 696,7	330,4
41051100	Субвенції з місцевого бюджету за рахунок залишку коштів освітньої субвенції, що утворився на початок бюджетного періоду	0,0	1 796,6	1 796,6	0,0	100,0	1 796,6	0,0
41052900	Інші субвенції з місцевого бюджету	736,4	636,5	636,5	0,0	100,0	-99,9	86,4
	Разом спеціальний фонд і офіційні трансферти	23 043,8	79 146,5	19 485,8	-59 660,7	24,6	-3 558,0	84,6
	Усього доходів без трансфертів	435 107,6	346 438,0	359 881,2	13 443,2	103,9	-75 226,4	82,7
	Усього офіційних трансфертів	102 239,9	181 860,2	112 172,0	-69 688,2	61,7	9 932,1	109,7
	Усього доходів з трансфертами	537 347,5	528 298,2	472 053,2	-56 245,0	89,4	-65 294,3	87,8

Видаткова частина бюджету громади

тис. грн

Код	Показник	Виконано за 9 місяців 2023 року	Планові показники за 9 місяців 2024 року з урахуванням змін	Виконано за 9 місяців 2024 року	Виконання до уточнених планових призначень за 9 місяців 2024 року		Виконання до звітних показників за 9 місяців 2023 року	
					абсолютне відхилення, +/-	відносне відхилення, %	абсолютне відхилення, +/-	відносне відхилення, %
1	2	3	4	5	6	7	8	9
	Загальний фонд							
0100	Державне управління	49 661,9	51 642,0	47 650,0	-3 992,0	92,3	-2 011,9	95,9
0150	Організаційне, інформаційно-аналітичне та матеріально-технічне забезпечення діяльності обласної ради, районної ради, районної у місті ради (у разі її створення), міської, селищної, сільської рад	29 939,2	27 481,0	25 220,6	-2 260,4	91,8	-4 718,6	84,2
0160	Керівництво і управління у відповідній сфері у містах (місті Києві), селищах, селах, територіальних громадах	19 720,0	24 161,0	22 429,4	-1 731,6	92,8	2 709,4	113,7
0180	Інша діяльність у сфері державного управління	2,7	0,0	0,0	0,0	0,0	-2,7	0,0
1000	Освіта	198 114,6	226 497,9	196 862,4	-29 635,5	86,9	-1 252,2	99,4
1010	Надання дошкільної освіти	32 885,1	40 975,0	34 888,5	-6 086,5	85,1	2 003,4	106,1
1021	Надання загальної середньої освіти закладами загальної середньої освіти за рахунок коштів місцевого бюджету	61 798,4	71 069,7	56 220,4	-14 849,3	79,1	-5 578,0	91,0
1031	Надання загальної середньої освіти закладами загальної середньої освіти за рахунок освітньої субвенції	75 683,6	85 220,1	82 129,1	-3 091,0	96,4	6 445,5	108,5
1070	Надання позашкільної освіти закладами позашкільної освіти, заходи із позашкільної роботи з дітьми	11 535,4	10 896,7	8 778,4	-2 118,3	80,6	-2 757,0	76,1
1080	Надання спеціальної освіти мистецькими школами	8 606,3	8 853,9	8 002,6	-851,3	90,4	-603,7	93,0
1141	Забезпечення діяльності інших закладів у сфері освіти	4 453,9	5 120,3	4 255,6	-864,7	83,1	-198,3	95,5
1142	Інші програми та заходи у сфері освіти	894,3	1 190,7	520,3	-670,4	43,7	-374,0	58,2
1151	Забезпечення діяльності інклюзивно-ресурсних центрів за рахунок коштів місцевого бюджету	199,4	269,5	196,9	-72,6	73,1	-2,5	98,7
1152	Забезпечення діяльності інклюзивно-ресурсних центрів за рахунок освітньої субвенції	959,7	1 534,9	1 037,1	-497,8	67,6	77,4	108,1
1160	Забезпечення діяльності центрів професійного розвитку педагогічних працівників	740,7	967,0	814,4	-152,6	84,2	73,7	110,0
1200	Надання освіти за рахунок субвенції з державного бюджету місцевим бюджетам на надання державної підтримки особам з особливими освітніми потребами	217,2	377,0	18,7	-358,3	5,0	-198,5	8,6
1210	Надання освіти за рахунок залишку коштів за субвенцією з державного бюджету місцевим бюджетам на надання державної підтримки особам з особливими освітніми потребами на кінець бюджетного періоду	140,6	22,3	0,4	-21,9	1,8	-140,2	0,3
1291	Співфінансування заходів, що реалізуються за рахунок залишку коштів за освітньою субвенцією на кінець бюджетного періоду, що мають цільове призначення, виділених відповідно до рішень Кабінету Міністрів України у попередніх бюджетних періодах (за спеціальним фондом державного бюджету)	0,0	0,8	0,0	-0,8	0,0	0,0	0,0
2000	Охорона здоров'я	25 302,6	27 140,0	22 193,5	-4 946,5	81,8	-3 109,1	87,7
2010	Багатопрофільна стаціонарна медична допомога населенню	11 309,8	15 553,3	12 449,8	-3 103,5	80,0	1 140,0	110,1
2111	Первинна медична допомога населенню, що надається центрами первинної медичної (медико-санітарної) допомоги	13 992,8	11 586,7	9 743,7	-1 843,0	84,1	-4 249,1	69,6
3000	Соціальний захист та соціальне забезпечення	26 132,3	40 744,1	31 393,1	-9 351,0	77,0	5 260,8	120,1
3031	Надання інших пільг окремим категоріям громадян відповідно до	1,3	3,0	0,0	-3,0	0,0	-1,3	0,0
3032	Надання пільг окремим категоріям громадян з оплати послуг зв'язку	156,3	0,0	0,0	0,0	0,0	-156,3	0,0
3033	Компенсаційні виплати на пільговий проїзд автомобільним транспортом окремим категоріям громадян	291,7	530,0	505,0	-25,0	95,3	213,3	173,1
3035	Компенсаційні виплати за пільговий проїзд окремих категорій громадян на залізничному транспорті	132,8	190,0	121,2	-68,8	63,8	-11,6	91,3
3050	Пільгове медичне обслуговування осіб, які постраждали внаслідок Чорнобильської катастрофи	228,7	350,7	253,0	-97,7	72,1	24,3	110,6
3090	Видатки на поховання учасників бойових дій та осіб з інвалідністю внаслідок війни	14,8	59,9	24,9	-35,0	41,6	10,1	168,2
3104	Забезпечення соціальними послугами за місцем проживання громадян, які не здатні до самообслуговування у зв'язку з похилим віком, хворобою, інвалідністю	11 876,4	13 596,9	12 499,3	-1 097,6	91,9	622,9	105,2
3105	Надання реабілітаційних послуг особам з інвалідністю та дітям з інвалідністю	2 329,8	3 679,3	2 690,9	-988,4	73,1	361,1	115,5
3121	Утримання та забезпечення діяльності центрів соціальних служб	1 536,6	1 856,0	1 545,7	-310,3	83,3	9,1	100,6
3122	Заходи державної політики із забезпечення рівних прав та можливостей жінок та чоловіків	25,5	35,0	0,0	-35,0	0,0	-25,5	0,0
3160	Надання соціальних гарантій фізичним особам, які надають соціальні послуги громадянам похилого віку, особам з інвалідністю, дітям з інвалідністю, хворим, які не здатні до самообслуговування і потребують сторонньої допомоги	708,5	1 610,7	1 241,6	-369,1	77,1	533,1	175,2
3172	Встановлення телефонів особам з інвалідністю І і II груп	0,0	0,9	0,0	-0,9	0,0	0,0	0,0
3210	Організація та проведення громадських робіт	69,8	124,4	0,0	-124,4	0,0	-69,8	0,0
3242	Інші заходи у сфері соціального захисту і соціального забезпечення	8 760,1	18 707,3	12 511,5	-6 195,8	66,9	3 751,4	142,8
4000	Культура і мистецтво	16 379,1	18 351,3	15 050,6	-3 300,7	82,0	-1 328,5	91,9
4030	Забезпечення діяльності бібліотек	4 587,3	3 975,2	3 435,8	-539,4	86,4	-1 151,5	74,9
4040	Забезпечення діяльності музеїв і виставок	1 536,4	1 948,5	1 589,4	-359,1	81,6	53,0	103,4
4060	Забезпечення діяльності палаців і будинків культури, клубів, центрів дозвілля та інших клубних закладів	8 869,6	10 654,4	8 554,5	-2 099,9	80,3	-315,1	96,4
4081	Забезпечення діяльності інших закладів в галузі культури і мистецтва	1 210,3	1 531,2	1 366,5	-164,7	89,2	156,2	112,9
4082	Інші заходи в галузі культури і мистецтва	175,5	242,0	104,4	-137,6	43,1	-71,1	59,5
5000	Фізична культура і спорт	5 671,2	7 075,0	5 780,9	-1 294,1	81,7	109,7	101,9
5011	Проведення навчально-тренувальних зборів і змагань з олімпійських видів спорту	237,5	249,6	144,2	-105,4	57,8	-93,3	60,7
5012	Проведення навчально-тренувальних зборів і змагань з неолімпійських видів спорту	0,0	15,0	0,0	-15,0	0,0	0,0	0,0
5031	Утримання та навчально-тренувальна робота комунальних дитячо-юнацьких спортивних шкіл	5 123,6	6 441,4	5 347,4	-1 094,0	83,0	223,8	104,4
5053	Фінансова підтримка на утримання місцевих осередків (рад) всеукраїнських об'єднань фізкультурно-спортивної спрямованості	0,0	324,3	244,6	-79,7	75,4	244,6	0,0
5049	Виконання окремих заходів з реалізації соціального проекту «Активні парки - локації здорової України»	49,0	0,0	0,0	0,0	0,0	-49,0	0,0

Код	Показник	Виконано за 9 місяців 2023 року	Планові показники за 9 місяців 2024 року з урахуванням змін	Виконано за 9 місяців 2024 року	Виконання до уточнених планових призначень за 9 місяців 2024 року		Виконання до звітних показників за 9 місяців 2023 року	
					абсолютне відхилення, +/-	відносне відхилення, %	абсолютне відхилення, +/-	відносне відхилення, %
1	2	3	4	5	6	7	8	9
5061	Забезпечення діяльності місцевих центрів фізичного здоров'я населення "Спорт для всіх" та проведення фізкультурно-масових заходів серед населення регіону	261,1	44,7	44,7	0,0	100,0	-216,4	17,1
6000	Житлово-комунальне господарство	46 984,9	53 849,3	50 494,8	-3 354,5	93,8	3 509,9	107,5
6012	Забезпечення діяльності з виробництва, транспортування, постачання теплової енергії	1 700,0	0,0	0,0	0,0	0,0	-1 700,0	0,0
6013	Забезпечення діяльності водопровідно-каналізаційного господарства	6 995,8	0,0	0,0	0,0	0,0	-6 995,8	0,0
6020	Забезпечення функціонування підприємств, установ та організацій, що виробляють, виконують та/або надають житлово-комунальні послуги	6 573,4	10 286,3	9 338,3	-948,0	90,8	2 764,9	142,1
6030	Організація благоустрою населених пунктів	30 581,4	27 069,0	25 874,1	-1 194,9	95,6	-4 707,3	84,6
6071	Відшкодування різниці між розміром ціни (тарифу) на житлово-комунальні послуги, що затверджувалися або погоджувалися рішенням місцевого органу виконавчої влади та органу місцевого самоврядування, та розміром економічно обґрунтованих витрат на їх виробництво (надання)	0,0	13 850,0	13 850,0	0,0	100,0	13 850,0	0,0
6090	Інша діяльність у сфері житлово-комунального господарства	1 134,3	2 644,0	1 432,4	-1 211,6	54,2	298,1	126,3
7000	Економічна діяльність	15 317,3	18 497,1	13 316,6	-5 180,5	72,0	-2 000,7	86,9
7130	Здійснення заходів із землекористування	203,0	783,5	35,0	-748,5	4,5	-168,0	17,2
7461	Утримання та розвиток автомобільних доріг та дорожньої інфраструктури за рахунок коштів місцевого бюджету	13 921,0	16 038,4	12 186,4	-3 852,0	76,0	-1 734,6	87,5
7530	Інші заходи у сфері зв'язу, телекомунікацій та інформатики	421,1	657,0	467,0	-190,0	71,1	45,9	110,9
7610	Сприяння розвитку малого та середнього підприємництва	549,0	500,0	500,0	0,0	100,0	-49,0	91,1
7680	Членські внески до асоціацій органів місцевого самоврядування	206,2	128,2	128,2	0,0	100,0	-78,0	62,2
7693	Інші заходи, пов'язані з економічною діяльністю	17,0	390,0	0,0	-390,0	0,0	-17,0	0,0
8000	Інша діяльність	2 915,9	4 946,5	3 876,2	-1 070,3	78,4	960,3	132,9
8220	Заходи та роботи з мобілізаційної підготовки місцевого значення	260,4	605,5	359,4	-246,1	59,4	99,0	138,0
8240	Заходи та роботи з територіальної оборони	0,0	200,0	0,0	-200,0	0,0	0,0	0,0
8410	Фінансова підтримка масової інформації	2 655,5	3 023,2	3 008,5	-14,7	99,5	353,0	113,3
8600	Обслуговування місцевого боргу	0,0	20,5	0,0	-20,5	0,0	0,0	0,0
8710	Резервний фонд місцевого бюджету	0,0	257,5	0,0	-257,5	0,0	0,0	0,0
8744	Заходи із запобігання та ліквідації наслідків надзвичайної ситуації на очисних спорудах за рахунок коштів резервного фонду місцевого бюджету	0,0	839,8	508,3	-331,5	60,5	508,3	0,0
9000	Міжбюджетні трансферти	35 094,8	13 456,8	13 219,3	-237,5	98,2	-21 875,5	37,7
9110	Реверсна дотація	2 976,3	0,0	0,0	0,0	0,0	-2 976,3	0,0
9710	Субвенція з місцевого бюджету на утримання об'єктів спільного користування чи ліквідацію негативних наслідків діяльності об'єктів спільного користування	13,5	0,0	0,0	0,0	0,0	-13,5	0,0
9730	Субвенція з місцевого бюджету на фінансове забезпечення будівництва, реконструкції, ремонту і утримання автомобільних доріг загального користування місцевого значення, вулиць і доріг комунальної власності у населених пунктах	9 574,2	8 000,0	8 000,0	0,0	100,0	-1 574,2	83,6
9770	Інші субвенції з місцевого бюджету	3 572,0	1 845,0	1 607,5	-237,5	87,1	-1 964,5	45,0
9800	Субвенція з місцевого бюджету державному бюджету на виконання програм соціально-економічного розвитку регіонів	18 958,8	3 611,8	3 611,8	0,0	100,0	-15 347,0	19,1
	Разом загальний фонд	421 574,6	462 200,0	399 837,4	-62 362,6	86,5	-21 737,2	94,8
	Спеціальний фонд							
	Видатки за рахунок власних надходжень бюджетних установ	14 768,0	6 998,6	9 823,9	2 825,3	140,4	-4 944,1	66,5
	у тому числі:							
0100	Державне управління	1 536,5	0,0	3 124,4	3 124,4	0,0	1 587,9	203,3
0150	Організаційне, інформаційно-аналітичне та матеріально-технічне забезпечення діяльності обласної ради, районної ради, районної у місті ради (у разі її створення), міської, селищної, сільської рад	1 249,9	0,0	1 756,7	1 756,7	0,0	506,8	140,5
0160	Керівництво і управління у відповідній сфері у містах (місті Києві), селищах, селах, територіальних громадах	286,6	0,0	1 367,7	1 367,7	0,0	1 081,1	477,2
1000	Освіта	9 813,0	5 822,6	3 559,1	-2 263,5	61,1	-6 253,9	36,3
1010	Надання дошкільної освіти	1 856,3	2 006,2	1 236,8	-769,4	61,6	-619,5	66,6
1021	Надання загальної середньої освіти закладами загальної середньої освіти	7 836,8	3 580,9	2 130,5	-1 450,4	59,5	-5 706,3	27,2
1070	Надання позашкільної освіти закладами позашкільної освіти, заходи із позашкільної роботи з дітьми	45,3	3,0	62,6	59,6	2 086,7	17,3	138,2
1080	Надання спеціальної освіти мистецькими школами	74,6	232,5	23,7	-208,8	10,2	-50,9	31,8
1141	Забезпечення діяльності інших закладів у сфері освіти	0,0	0,0	2,7	2,7	0,0	2,7	0,0
1151	Забезпечення діяльності інклюзивно-ресурсних центрів за рахунок коштів місцевого бюджету	0,0	0,0	102,8	102,8	0,0	102,8	0,0
3000	Соціальний захист та соціальне забезпечення	3 164,2	1 087,5	2 581,7	1 494,2	237,4	-582,5	81,6
3104	Забезпечення соціальними послугами за місцем проживання громадян, які не здатні до самообслуговування у зв'язку з похилим віком, хворобою, інвалідністю	2 973,0	1 087,5	1 900,8	813,3	174,8	-1 072,2	63,9
3105	Надання реабілітаційних послуг особам з інвалідністю та дітям з інвалідністю	19,1	0,0	680,9	680,9	0,0	661,8	3 564,9
3121	Утримання та забезпечення діяльності центрів соціальних служб	172,1	0,0	0,0	0,0	0,0	-172,1	0,0
4000	Культура і мистецтво	171,7	88,5	552,1	463,6	623,8	380,4	321,5
4030	Забезпечення діяльності бібліотек	75,2	4,5	225,9	221,4	5 020,0	150,7	300,4
4040	Забезпечення діяльності музеїв і виставок	12,3	9,0	215,2	206,2	2 391,1	202,9	1 749,6
4060	Забезпечення діяльності палаців і будинків культури, клубів, центрів дозвілля та інших клубних закладів	84,2	75,0	111,0	36,0	148,0	26,8	131,8
5000	Фізична культура і спорт	82,6	0,0	6,6	6,6	0,0	-76,0	8,0
5031	Утримання та навчально-тренувальна робота комунальних дитячо-юнацьких спортивних шкіл	82,6	0,0	6,6	6,6	0,0	-76,0	8,0
	Видатки за рахунок коштів бюджету розвитку	62 591,0	52 622,2	35 717,8	-16 904,4	67,9	-26 873,2	57,1
	у тому числі:							
0100	Державне управління	131,8	370,4	232,1	-138,3	62,7	100,3	176,1
0150	Організаційне, інформаційно-аналітичне та матеріально-технічне забезпечення діяльності обласної ради, районної ради, районної у місті ради (у разі її створення), міської, селищної, сільської рад	44,2	0,0	0,0	0,0	0,0	-44,2	0,0
0160	Керівництво і управління у відповідній сфері у містах (місті Києві), селищах, селах, територіальних громадах	87,6	370,4	232,1	-138,3	62,7	144,5	265,0
1000	Освіта	10 077,8	3 418,8	1 181,8	-2 237,0	34,6	-8 896,0	11,7
1010	Надання дошкільної освіти	270,9	1 500,0	311,3	-1 188,7	20,8	40,4	114,9
1021	Надання загальної середньої освіти закладами загальної середньої освіти	8 460,5	1 719,9	768,3	-951,6	44,7	-7 692,2	9,1
1070	Надання позашкільної освіти закладами позашкільної освіти, заходи із позашкільної роботи з дітьми	776,3	0,0	0,0	0,0	0,0	-776,3	0,0
1080	Надання спеціальної освіти мистецькими школами	405,1	0,0	0,0	0,0	0,0	-405,1	0,0
1141	Забезпечення діяльності інших закладів у сфері освіти	78,0	0,0	0,0	0,0	0,0	-78,0	0,0
1142	Інші програми та заходи у сфері освіти	45,0	0,0	0,0	0,0	0,0	-45,0	0,0
1210	Надання освіти за рахунок залишку коштів за субвенцією з державного бюджету місцевим бюджетам на надання державної підтримки особам з особливими освітніми потребами	42,0	0,0	0,0	0,0	0,0	-42,0	0,0
1291	Співфінансування заходів, що реалізуються за рахунок залишку коштів за освітньою субвенцією на кінець бюджетного періоду, що мають цільове призначення, виділені відповідно до рішень Кабінету Міністрів України у попередніх бюджетних періодах (за спеціальним фондом державного бюджету)	0,0	198,9	102,2	-96,7	51,4	102,2	0,0
2000	Охорона здоров'я	1 292,7	2 320,1	1 826,6	-493,5	78,7	533,9	141,3
2010	Багатопрофільна стаціонарна медична допомога населенню	249,5	2 320,1	1 826,6	-493,5	78,7	1 577,1	732,1
2111	Первинна медична допомога населенню, що надається центрами первинної медичної (медико-санітарної) допомоги	1 043,2	0,0	0,0	0,0	0,0	-1 043,2	0,0
3000	Соціальний захист та соціальне забезпечення	140,4	1 691,7	0,0	-1 691,7	0,0	-140,4	0,0

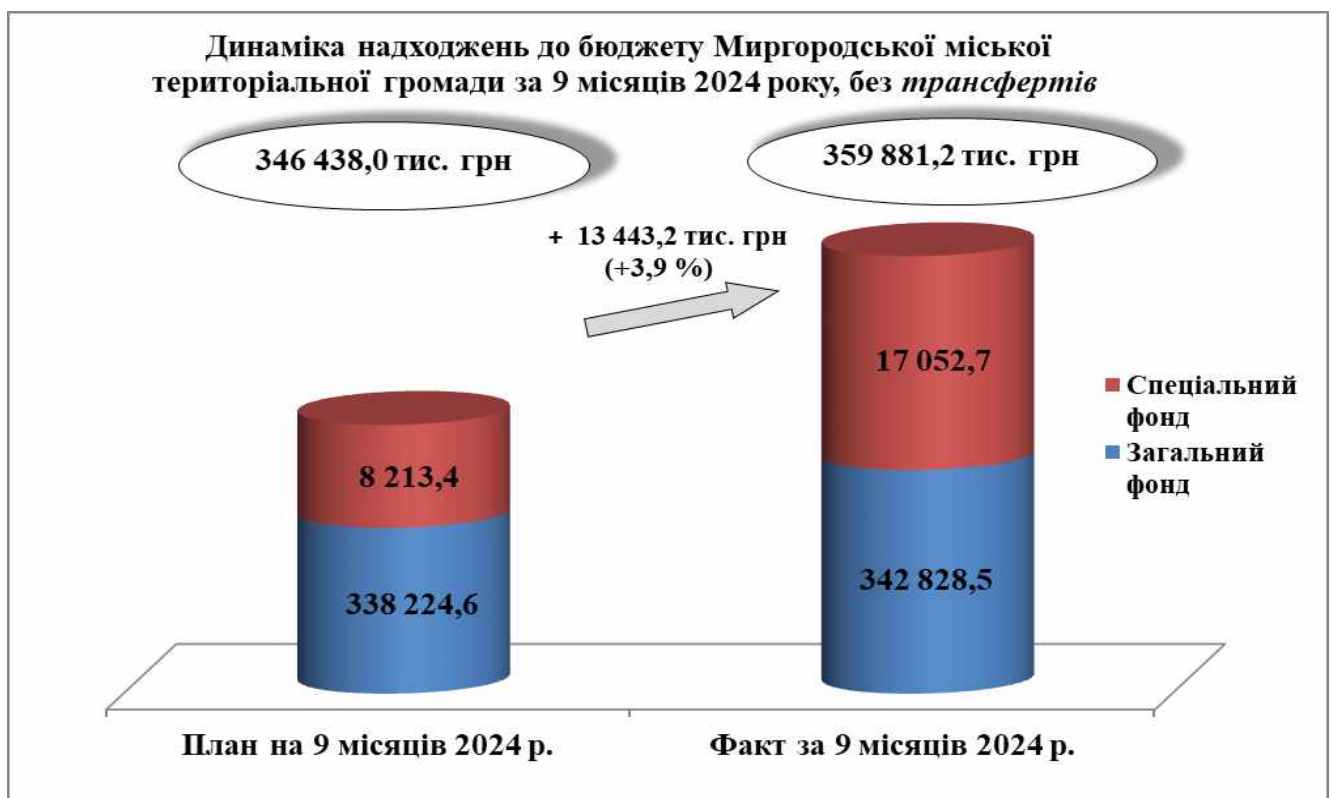
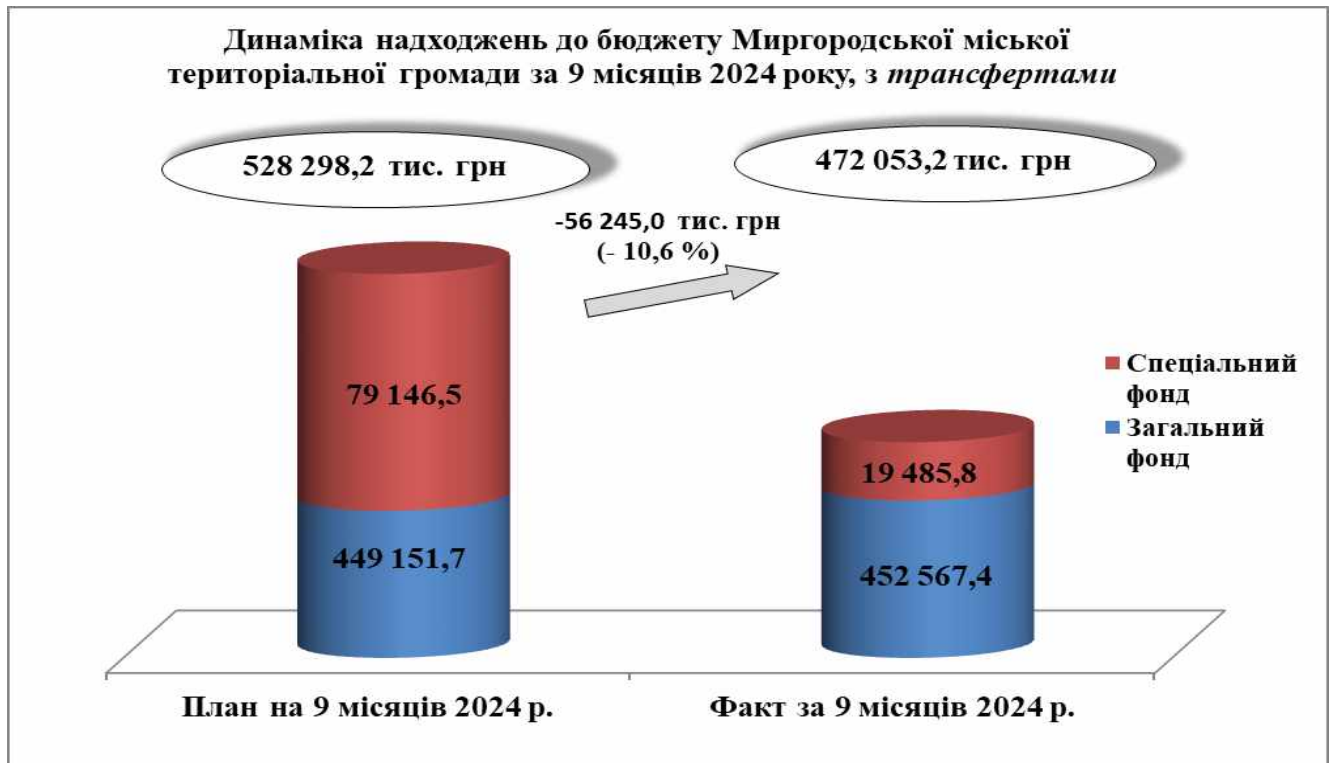
Код	Показник	Виконано за 9 місяців 2023 року	Планові показники за 9 місяців 2024 року з урахуванням змін	Виконано за 9 місяців 2024 року	Виконання до уточнених планових призначень за 9 місяців 2024 року		Виконання до звітних показників за 9 місяців 2023 року	
					абсолютне відхилення, +/-	відносне відхилення, %	абсолютне відхилення, +/-	відносне відхилення, %
1	2	3	4	5	6	7	8	9
3104	Забезпечення соціальними послугами за місцем проживання громадян, які не здатні до самообслуговування у зв'язку з похилим віком, хворобою, інвалідністю	103,9	0,0	0,0	0,0	0,0	-103,9	0,0
3105	Надання реабілітаційних послуг особам з інвалідністю та дітям з інвалідністю	36,5	0,0	0,0	0,0	0,0	-36,5	0,0
3221	Грошова компенсація за належні для отримання жилі приміщення для сімей осіб, визначених пунктами 2 – 5 частини першої статті 101 Закону України «Про статус ветеранів війни, гарантії їх соціального захисту», для осіб з інвалідністю I – II групи, яка настала внаслідок поранення, контузії, каліцтва або захворювання, одержаних під час безпосередньої участі в антитерористичній операції, забезпеченні її проведення, здійсненні заходів із забезпечення національної безпеки і оборони, відсічі і стримування збройної агресії Російської Федерації у Донецькій та Луганській областях, забезпеченні їх здійснення, у заходах, необхідних для забезпечення оборони України, захисту безпеки населення та інтересів держави у зв'язку з військовою агресією Російської Федерації проти України, визначених пунктами 11 – 14 частини другої статті 7 Закону України «Про статус ветеранів війни, гарантії їх соціального захисту», та які потребують поліпшення житлових умов	0,0	1 691,7	0,0	-1 691,7	0,0	0,0	0,0
4000	Культура і мистецтво	380,4	55,5	55,5	0,0	100,0	-324,9	14,6
4030	Забезпечення діяльності бібліотек	60,4	20,0	20,0	0,0	100,0	-40,4	33,1
4040	Забезпечення діяльності музеїв і виставок	25,0	0,0	0,0	0,0	0,0	-25,0	0,0
4060	Забезпечення діяльності палаців і будинків культури, клубів, центрів дозвілля та інших клубних закладів	295,0	35,5	35,5	0,0	100,0	-259,5	12,0
5000	Фізична культура і спорт	635,0	0,0	0,0	0,0	0,0	-635,0	0,0
5031	Утримання та навчально-тренувальна робота комунальних дитячо-юнацьких спортивних шкіл	635,0	0,0	0,0	0,0	0,0	-635,0	0,0
6000	Житлово-комунальне господарство	817,5	390,0	300,0	-90,0	76,9	-517,5	36,7
6011	Експлуатація та технічне обслуговування житлового фонду	742,1	0,0	0,0	0,0	0,0	-742,1	0,0
6020	Забезпечення функціонування підприємств, установ та організацій, що виробляють, виконують та/або надають житлово-комунальні послуги	0,0	300,0	300,0	0,0	100,0	300,0	0,0
6090	Інша діяльність у сфері житлово-комунального господарства	75,4	90,0	0,0	-90,0	0,0	-75,4	0,0
7000	Економічна діяльність	19 395,0	22 850,8	13 299,0	-9 551,8	58,2	-6 096,0	68,6
7130	Здійснення заходів із землеустрою	50,0	98,0	0,0	-98,0	0,0	-50,0	0,0
7321	Будівництво освітніх установ та закладів	1 046,2	13 572,9	11 289,4	-2 283,5	83,2	10 243,2	1 079,1
7322	Будівництво медичних установ та закладів	5 638,1	7 081,6	188,9	-6 892,7	2,7	-5 449,2	3,4
7324	Будівництво установ та закладів культури	1 328,3	0,0	0,0	0,0	0,0	-1 328,3	0,0
7330	Будівництво інших об'єктів комунальної власності	3 009,3	727,5	625,9	-101,6	86,0	-2 383,4	20,8
7461	Утримання та розвиток автомобільних доріг та дорожньої інфраструктури за рахунок коштів місцевого бюджету	5 692,4	0,0	0,0	0,0	0,0	-5 692,4	0,0
7530	Інші заходи у сфері зв'язку, телекомунікацій та інформатики	377,9	283,9	123,0	-160,9	43,3	-254,9	32,5
7650	Проведення експертної грошової оцінки земельної ділянки чи права на неї	0,0	15,0	0,0	-15,0	0,0	0,0	0,0
7670	Внески до статутного капіталу суб'єктів господарювання	2 252,8	1 071,9	1 071,8	-0,1	100,0	-1 181,0	47,6
8000	Інша діяльність	2 325,1	7 157,2	6 955,1	-202,1	97,2	4 630,0	299,1
8110	Заходи із запобігання та ліквідації надзвичайних ситуацій та наслідків стихійного лиха	31,7	0,0	0,0	0,0	0,0	-31,7	0,0
8240	Заходи та роботи з територіальної оборони	2 293,4	2 915,8	2 730,4	-185,4	93,6	437,0	119,1
8742	Заходи із запобігання та ліквідації наслідків надзвичайної ситуації в каналізаційній системі за рахунок коштів резервного фонду місцевого бюджету	0,0	2 160,0	2 160,0	0,0	100,0	2 160,0	0,0
8744	Заходи із запобігання та ліквідації наслідків надзвичайної ситуації на очисних спорудах за рахунок коштів резервного фонду місцевого бюджету	0,0	2 081,4	2 064,7	-16,7	99,2	2 064,7	0,0
9000	Міжбюджетні трансферти	27 395,3	14 367,7	11 867,7	-2 500,0	82,6	-15 527,6	43,3
9770	Інші субвенції з місцевого бюджету	3 212,3	0,0	0,0	0,0	0,0	-3 212,3	0,0
9800	Субвенція з місцевого бюджету державному бюджету на виконання програм соціально-економічного розвитку регіонів	24 183,0	14 367,7	11 867,7	-2 500,0	82,6	-12 315,3	49,1
	Видатки за рахунок коштів інших джерел спеціального фонду	6 314,8	81 332,6	14 738,7	-66 593,9	18,1	8 423,9	233,4
	у тому числі:							
1000	Освіта	0,0	2 433,1	1 313,5	-1 119,6	54,0	1 313,5	0,0
1021	Надання загальної середньої освіти закладами загальної середньої освіти	0,0	636,5	386,4	-250,1	60,7	386,4	0,0
1292	Реалізація заходів за рахунок залишку коштів за освітньою субвенцією на кінець бюджетного періоду, що мають цільове призначення, виділених відповідно до рішень Кабінету Міністрів України у попередніх бюджетних періодах (за спеціальним фондом державного бюджету)	0,0	1 796,6	927,1	-869,5	51,6	927,1	0,0
7000	Економічна діяльність	6 206,2	78 565,9	12 367,4	-66 198,5	15,7	6 161,2	199,3
7366	Реалізація проектів в рамках Надзвичайної кредитної програми для відновлення України	2 644,2	14 000,0	0,0	-14 000,0	0,0	-2 644,2	0,0
7381	Реалізація проектів в рамках Програми з відновлення України	0,0	54 500,0	0,0	-54 500,0	0,0	0,0	0,0
7384	Реалізація проектів і заходів за рахунок залишку коштів спеціального фонду державного бюджету, що утворилися станом на 01 січня 2023 року, джерелом формування яких були кредити (позики) від Європейського інвестиційного банку	0,0	9 314,1	9 314,1	0,0	100,0	9 314,1	0,0
7691	Виконання заходів за рахунок цільових фондів, утворених Верховною Радою Автономної Республіки Крим, органами місцевого самоврядування і місцевими органами виконавчої влади і фондів, утворених Верховною Радою Автономної Республіки Крим, органами місцевого самоврядування і місцевими органами виконавчої влади	406,4	751,8	201,1	-550,7	26,7	-205,3	49,5
7700	Реалізація програм допомоги і грантів Європейського Союзу, урядів іноземних держав, міжнародних організацій, донорських установ	3 155,6	0,0	2 852,2	2 852,2	0,0	-303,4	90,4
8000	Інша діяльність	108,6	333,6	1 057,8	724,2	317,1	949,2	974,0
8110	Заходи із запобігання та ліквідації надзвичайних ситуацій та наслідків стихійного лиха	0,0	0,0	927,7	927,7	0,0	927,7	0,0
8340	Природоохоронні заходи за рахунок цільових фондів	108,6	333,6	130,1	-203,5	39,0	21,5	119,8
	Разом спеціальний фонд	83 673,8	140 953,4	60 280,4	-80 673,0	42,8	-23 393,4	72,0
	Всього видатків загального та спеціального фонду	505 248,4	603 153,4	460 117,8	-143 035,6	76,3	-45 130,6	91,1

Секретар міської ради

Олександр ГУРЖІЙ

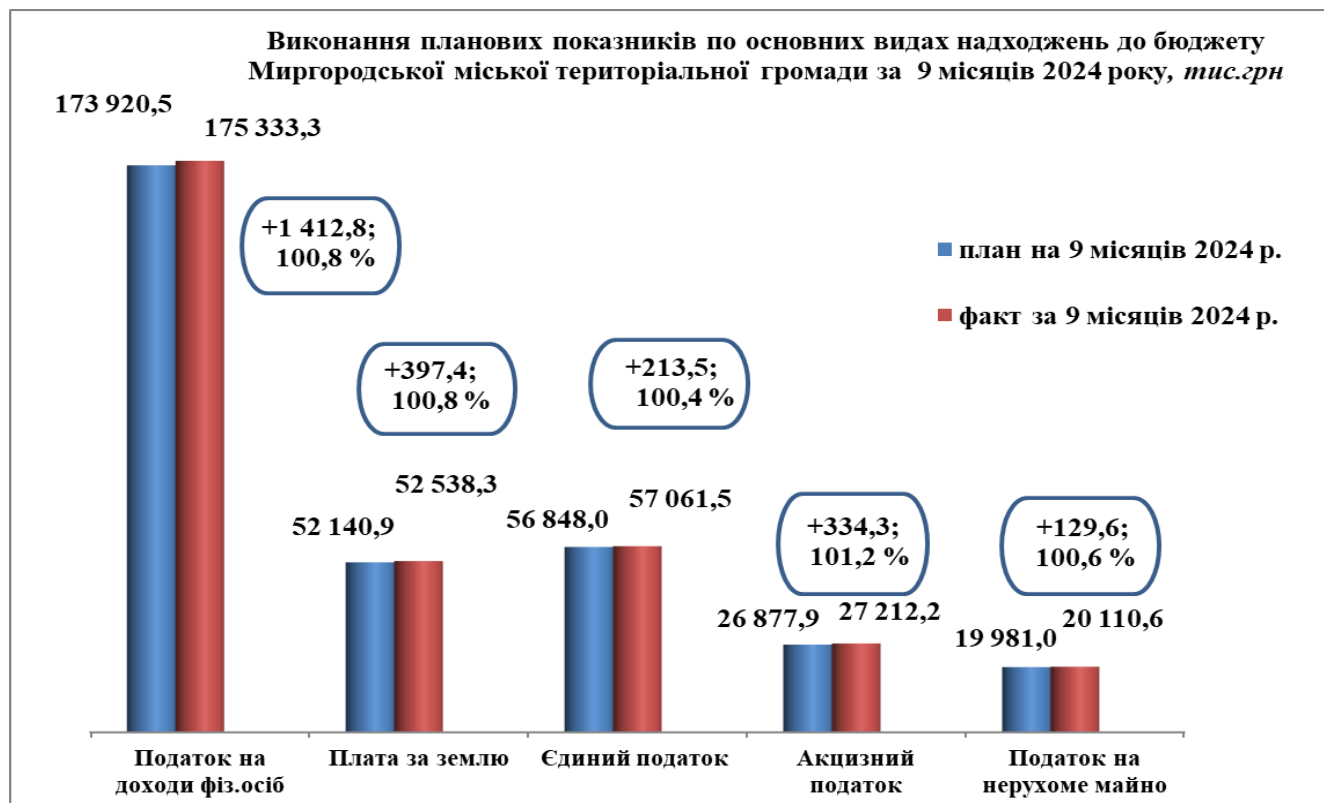
**Пояснювальна записка
до звіту про виконання бюджету Миргородської міської територіальної громади
за 9 місяців 2024 року**

До бюджету Миргородської міської територіальної громади протягом 9 місяців 2024 року (з урахуванням міжбюджетних трансфертів) всього надійшло 472 053,2 тис. грн, що становить 89,4 відсотка до плану, в тому числі до загального фонду – 452 567,4 тис. грн, до спеціального фонду – 19 485,8 тис. грн. Планові показники не виконані у зв'язку із надходженням не в повному обсязі міжбюджетних трансфертів з державного та обласного бюджетів.



За 9 місяців 2024 року бюджет громади (без врахування міжбюджетних трансфертів) отримав 359 881,2 тис. грн, виконання дохідної частини становить 103,9 відсотка.

До загального фонду бюджету за 9 місяців 2024 року, при запланованих надходженнях у сумі 338 224,6 тис. грн, фактично надійшло 342 828,5 тис. грн податків, зборів та інших платежів (без врахування офіційних трансфертів), понад план отримано 4 603,9 тис. грн, виконання становить 101,4 відсотка. Найбільше перевиконання планових показників по податку та збору на доходи фізичних осіб – 1 412,8 тис. грн та частині чистого прибутку (доходу) комунальних унітарних підприємств – 1 582,6 тис. грн.



Базовим джерелом наповнення загального фонду бюджету громади у звітному періоді є податок на доходи фізичних осіб, питома вага якого у структурі власних доходів становить 51,1 відсотка. Надходження цього податку за 9 місяців 2024 року становлять 175 333,3 тис. грн, що більше планових показників на 0,8 відсотка.

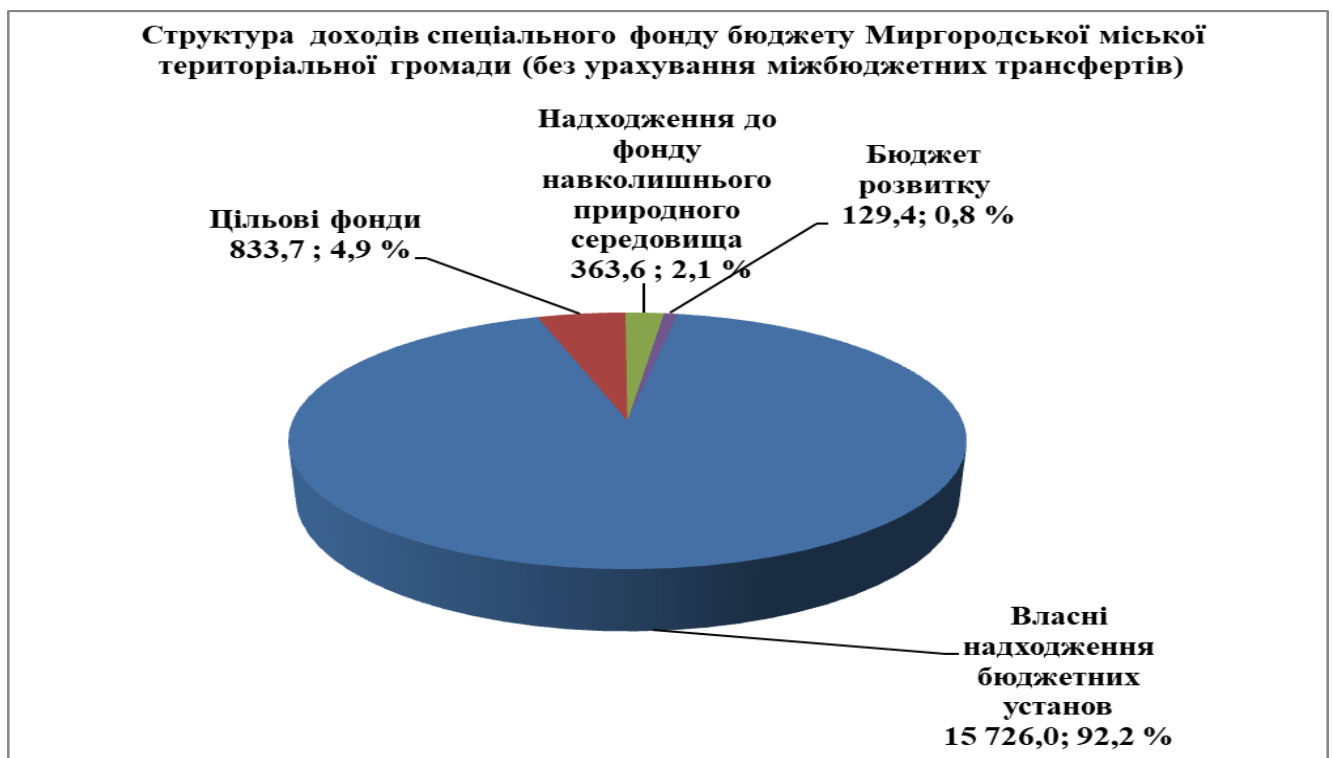
Друге місце за обсягом надходжень загального фонду бюджету громади належить місцевим податкам і зборам (130 116,9 тис. грн), питома вага яких становить 38,0 відсотків. Серед них основними є:

- єдиний податок – отримано 57 061,5 тис. грн (виконання становить 100,4 відсотка), питома вага у місцевих податках і зборах складає 43,9 відсотка;
- плата за землю – надходження у звітному періоді склали 52 538,3 тис. грн (виконання 100,8 відсотка до плану), що складає 40,4 відсотка у структурі місцевих податків і зборів бюджету;
- податок на нерухоме майно, відмінне від земельної ділянки – до бюджету надійшло 20 110,6 тис. грн (виконання до плану 100,6 відсотка), частка у структурі місцевих податків і зборів становить 15,5 відсотка.

Після місцевих податків і зборів також значну частину у структурі доходів займає акцизний податок, а саме 7,9 відсотка. У звітному періоді надходження склали 27 212,2 тис. грн, у тому числі від акцизного податку з виробленого та ввезеного на митну територію України пального – 13 157,8 тис. грн, акцизний податок з реалізації виробниками та/або імпортерами, у тому числі в роздрібній торгівлі тютюнових виробів, тютюну та промислових замінників тютюну, рідин, що використовуються в електронних сигаретах, що оподатковується згідно з підпунктом 213.1.14 пункту 213.1 статті 213 Податкового кодексу України – 7 556,3 тис. грн, акцизний податок з реалізації суб'єктами господарювання роздрібною торгівлю підакцизних товарів (крім тих, що оподатковуються згідно з підпунктом 213.1.14 пункту 213.1 статті 213 Податкового кодексу України) – 6 498,1 тис. грн.



До спеціального фонду бюджету (без врахування офіційних трансфертів) за звітний період надійшло 17 052,7 тис. грн, що більше планових показників на 8 839,3 тис. грн.



Власні надходження бюджетних установ (платні послуги, благодійні внески, гранти та дарунки тощо) – 15 726,0 тис. грн, що становить 92,2 відсотка у структурі надходжень спеціального фонду бюджету громади, перевиконання на 8 727,4 тис. грн;

- надходження до фонду охорони навколишнього природного середовища (екологічний податок – 348,1 тис. грн та грошові стягнення за шкоду, заподіяну порушенням законодавства про охорону навколишнього природного середовища внаслідок господарської та іншої діяльності – 15,5 тис. грн) – 363,6 тис. грн, або 2,1 відсотка у загальному обсязі надходжень спеціального фонду;

- кошти від викупу земельних ділянок сільськогосподарського призначення державної та комунальної власності, передбачених пунктом 6(1) розділу X “Перехідні положення”

Земельного кодексу України – 129,4 тис. грн, або 0,8 відсотка у загальному обсязі надходжень спеціального фонду;

- надходження до цільового фонду Миргородської міської ради становили 833,7 тис. грн, або 4,9 відсотка у структурі надходжень.

Найбільшими платниками податків і зборів до бюджету громади за 9 місяців 2024 року серед виробничих підприємств є: ПрАТ “Миргородкурорт” – 7 332,6 тис. грн, ПрАТ “Полтавське ХПП” (ТОВ “Кононівський елеватор”) – 8 030,4 тис. грн, Регіональна філія “Південна залізниця” АТ “Українська залізниця” – 6 695,1 тис. грн, ПАТ “Миргородський завод мінеральних вод” – 11 236,3 тис. грн, ПАТ “Арматром” – 5 004,8 тис. грн. Серед підприємств з виробництва сільськогосподарської продукції найбільше сплачено до бюджету ТОВ “Астарта Прихоролля” – 11 587,5 тис. грн, ТОВ “Промінь-Приват” – 3 684,5 тис. грн, ТОВ “Агротех-Гарантія” – 4 639,7 тис. грн, ТОВ “УкрЛатАгро” – 4 310,5 тис. грн, СТОВ “Славутич” – 4 483,4 тис. грн, ТОВ “Лан-Н” – 1 213,5 тис. грн.

За звітний період до загального фонду бюджету громади надійшло 109 738,9 тис. грн **офіційних трансфертів**.

З державного бюджету – 90 056,7 тис. грн, а саме: базова дотація – 4 836,6 тис. грн, освітня субвенція – 85 220,1 тис. грн.

З обласного бюджету – 5 817,6 тис. грн – отримано в повному обсязі: дотацію на здійснення переданих з державного бюджету видатків з утримання закладів освіти та охорони здоров'я за рахунок відповідної додаткової дотації з державного бюджету – 2 385,0 тис. грн, субвенцію з місцевого бюджету на виплату грошової компенсації за належні для отримання жилі приміщення для сімей осіб, визначених пунктами 2-5 частини першої статті 10-1 Закону України “Про статус ветеранів війни, гарантії їх соціального захисту”, для осіб з інвалідністю І - ІІ групи, яка настала внаслідок поранення, контузії, каліцтва або захворювання, одержаних під час безпосередньої участі в антитерористичній операції, забезпеченні її проведення, здійсненні заходів із забезпечення національної безпеки і оборони, відсічі і стримування збройної агресії Російської Федерації у Донецькій та Луганській областях, забезпеченні їх здійснення, у заходах, необхідних для забезпечення оборони України, захисту безпеки населення та інтересів держави у зв'язку з військовою агресією Російської Федерації проти України, визначених пунктами 11-14 частини другої статті 7 Закону України “Про статус ветеранів війни, гарантії їх соціального захисту”, та які потребують поліпшення житлових умов за рахунок відповідної субвенції з державного бюджету – 1 691,7 тис. грн.

Не в повному обсязі надійшли кошти субвенції на здійснення переданих видатків у сфері освіти – 1 089,2 тис. грн (71,0 відсоток до плану), субвенції на надання державної підтримки особам з особливими освітніми потребами за рахунок відповідної субвенції з державного бюджету – 20,0 тис. грн, інші субвенції – 631,7 тис. грн (58,9 відсотка до плану).

З бюджетів інших громад – 13 864,6 тис. грн – надійшли кошти субвенції на утримання об'єктів спільного користування – 710,0 тис. грн для утримання та розвитку Центру комплексної реабілітації дітей з інвалідністю, Інклюзивно-ресурсного центру та Центру професійного розвитку педагогічних працівників: з бюджету Гоголівської селищної територіальної громади в сумі 82,0 тис. грн, Великобасичинської сільської територіальної громади – 241,0 тис. грн, Комишнянської селищної територіальної громади – 175,0 тис. грн, Ромоданівської селищної територіальної громади – 89,7 тис. грн, Великобасичинської селищної територіальної громади – 103,3 тис. грн, Білоцерківської сільської територіальної громади – 19,0 тис. грн. Отримано кошти іншої субвенції з місцевих бюджетів в сумі 13 154,6 тис. грн на підтримку та розвиток закладів охорони здоров'я, соціального захисту населення, КП “Тепловодсервіс”, а саме: з бюджету Ромоданівської селищної територіальної громади – 4 397,3 тис. грн, Комишнянської селищної територіальної громади – 5 305,3 тис. грн, бюджету Великобасичинської сільської територіальної громади – 2 297,0 тис. грн та Великобасичинської селищної територіальної громади – 1 155,0 тис. грн.

За звітний період до спеціального фонду бюджету громади отримано **офіційних трансфертів – 2 433,1 тис. грн** (виконання планових показників становить лише 3,4 відсотка за рахунок ненадходження субвенції з державного бюджету місцевим бюджетам на реалізацію проектів в рамках Надзвичайної кредитної програми для відновлення України на суму 14 000,0

тис. грн та субвенції з державного бюджету місцевим бюджетам на реалізацію проектів в рамках Програми з відновлення України на суму 54 500,0 тис. грн):

- субвенція з місцевого бюджету за рахунок залишку коштів освітньої субвенції, що утворився на початок бюджетного періоду – 1 796,6 тис. грн;
- інша субвенція – 636,5 тис. грн для організації гарячого харчування учнів 1-4 класів за рахунок коштів Всесвітньої продовольчої програми Організації Об'єднаних Націй у 2023/24 навчальному році.

Виконання видаткової частини бюджету міської територіальної громади за звітний період становить 460 117,8 тис. грн або 76,3 відсотка до плану на 9 місяців 2024 року з урахуванням змін (603 153,4 тис. грн). З них: за загальним фондом проведено видатків на суму 399 837,4 тис. грн, або 86,5 відсотка, за спеціальним фондом – 60 280,4 тис. грн, або 42,8 відсотка.

Фінансування головних розпорядників коштів у звітному періоді проводилось відповідно до розпису асигнувань в межах зареєстрованих бюджетних зобов'язань та наявних фінансових ресурсів.

У розрізі основних галузей бюджетної сфери обсяг видатків по **загальному фонду** до плану на 9 місяців 2024 року становить:

- органи місцевого самоврядування – 47 650,0 тис. грн (92,3%);
- освіта – 196 862,4 тис. грн (86,9%);
- охорона здоров'я – 22 193,5 тис. грн (81,8%);
- соціальний захист та соціальне забезпечення – 31 393,1 тис. грн (77,0%);
- культура і мистецтво – 15 050,6 тис. грн (82,0%);
- фізична культура і спорт – 5 780,9 тис. грн (81,7%);
- житлово-комунальне господарство – 50 494,8 тис. грн (93,8%);
- інші – 30 412,1 тис. грн (82,4%).



На фінансування першочергових та захищених статей спрямовано кошти загального та спеціального фондів в обсязі 290 295,0 тис. грн, тобто 63,1 відсотка всіх видатків, в тому числі на:

- оплату праці з нарахуваннями – 245 447,0 тис. грн (53,3 % всіх видатків);
- продукти харчування та медикаменти – 11 757,6 тис. грн (2,6% всіх видатків);
- оплату комунальних послуг та енергоносіїв – 18 688,7 тис. грн (4,1% всіх видатків);
- інші виплати населенню – 14 401,7 тис. грн (3,1% всіх видатків).

На фінансову підтримку комунальних підприємств за рахунок **загального** фонду бюджету міської територіальної громади спрямовано 50 193,1 тис. грн, у тому числі:

- КНП “Миргородська лікарня інтенсивного лікування” – 8 007,3 тис. грн;
- КНП “Миргородський міський центр ПМСД” – 5 168,9 тис. грн;
- КП “Тепловодсервіс” – 8 183,3 тис. грн;
- КП “Спецкомунтранс” – 25 825,1 тис. грн;
- Міська телестудія “Миргород” – 3 008,5 тис. грн.



В цілому на капітальні видатки за 9 місяців поточного року спрямовано 50 148,8 тис. грн, з яких використано:

- залишок субвенції з державного бюджету в обсязі 9 314,1 тис. грн на реконструкцію приміщення протирадіаційного укриття закладу дошкільної освіти №10 “Веселка”, джерелом формування яких були кредити (позики) від Європейського інвестиційного банку;
- залучених грантових коштів у обсязі 239,3 тис. грн на облаштування укриття та створення освітнього хабу в Миргородському ліцеї імені Т.Г. Шевченка в рамках реалізації Швейцарсько-українського проєкту DECIDE – “Децентралізація для розвитку демократичної освіти”;
- субвенцію з обласного бюджету в обсязі 927,1 тис. грн на заходи із забезпечення якісної, сучасної та доступної загальної середньої освіти “Нова українська школа”.

Із загальної суми капітальних видатків за рахунок коштів **бюджету розвитку** було освоєно 35 717,8 тис. грн, що становить 67,9 відсотка до плану. Дані кошти були використані на:

- будівництво, реконструкцію та капітальний ремонт закладів бюджетної сфери та інших об’єктів громади – 14 590,9 тис. грн;
- поповнення статутного капіталу комунальних підприємств, придбання основних засобів – 2 304,1 тис. грн;
- проведення заходів та робіт з територіальної оборони – 2 730,4 тис. грн;
- заходи із запобігання та ліквідації наслідків надзвичайної ситуації в каналізаційній системі та на очисних спорудах за рахунок коштів резервного фонду бюджету громади – 4 224,7 тис. грн;
- трансфerti державному бюджету – 11 867,7 тис. грн на реалізацію програми підготовки молоді Миргородської міської територіальної громади до військової служби

і підтримки заходів мобілізації та територіальної оборони для військових частин - 10 967,7 тис. грн, програми протидії та профілактики злочинності, забезпечення публічної безпеки і порядку в громаді – 100,0 тис. грн та програми розвитку цивільного захисту громади – 800,0 тис. грн.

У цілому по бюджету Миргородської міської територіальної громади станом на 01.10.2024 року наявна кредиторська заборгованість по незахищеним статтям видатків на загальну суму 5 546,1 тис. грн, у тому числі: по загальному фонду – 2 548,6 тис. грн, по спеціальному фонду – 2 997,5 тис. грн, у тому числі по бюджетним установам – 31,5 тис. грн.

Виникнення кредиторської заборгованості пов'язане з введенням воєнного стану на території України відповідно до умов Закону України “Про правовий режим воєнного стану”, Указу Президента України від 24.02.2022 року № 64/2022 “Про введення воєнного стану в Україні”, та по причині обмежень проведення частини платежів Держказначейством відповідно до постанови Кабінету Міністрів України від 09 червня 2021 року № 590 “Про затвердження Порядку виконання повноважень Державною казначейською службою в особливому режимі в умовах воєнного стану”.

Таким чином, на затвердження сесії міської ради подається звіт про виконання бюджету Миргородської міської територіальної громади за 9 місяців 2024 року по доходах у сумі 472 053,2 тис. грн (з них, по загальному фонду – 452 567,4 тис. грн, по спеціальному фонду – 19 485,8 тис. грн), по видатках у сумі 460 117,8 тис. грн (з них, по загальному фонду – 399 837,4 тис. грн, по спеціальному фонду – 60 280,4 тис. грн).

Начальник фінансового
управління міської ради

Сергій СКЛЯР