

## 1. Що таке VoteForCityBot?

Це перший в Україні бот електронної демократії, створений ПриватБанком. VoteForCityBot створено для покращення процесу голосування за проекти бюджету участі, а також для популяризації цього процесу.

Бот доступний у Viber та Telegram

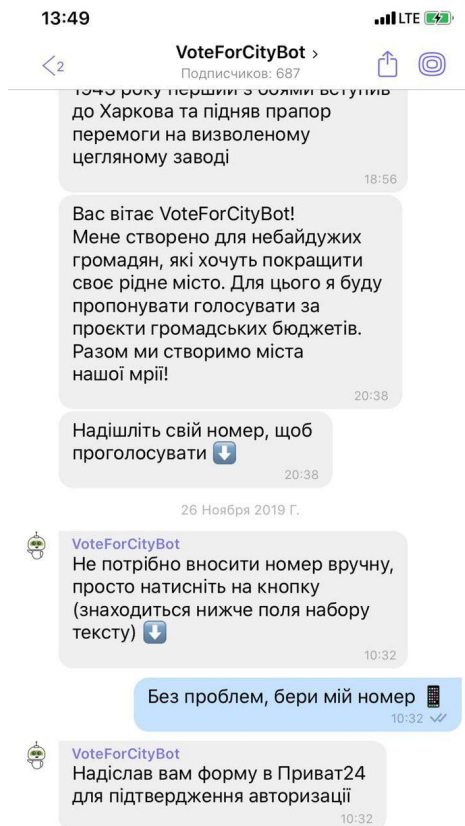
## 2. Який функціонал є у VoteForCityBot?

За допомогою бота можна:

- знайти доступні проекти по області та місту;
- відфільтрувати проекти рядом з будинком;
- знайти проект за номером;
- поділитися проектом;
- проголосувати за проект.
- **NEW** створити QR-код проекту

## 3. Як проходить процес голосування?

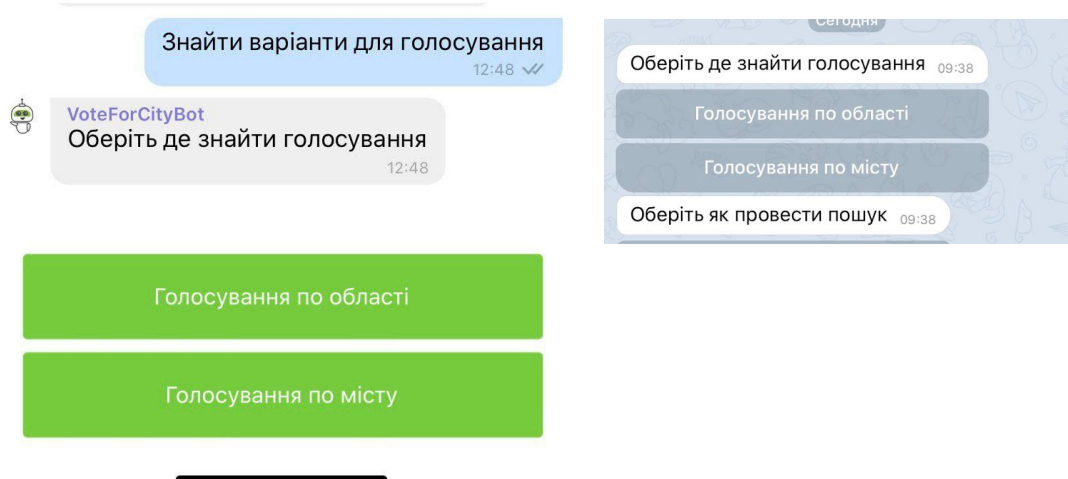
- Додавання бота та авторизація в ньому



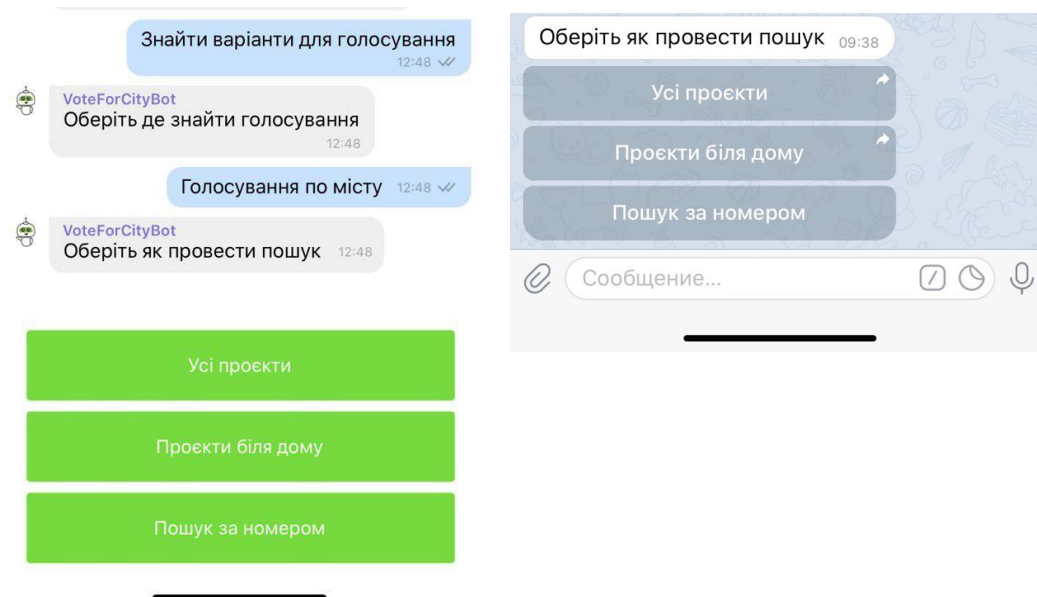
- перейти за посиланням <https://www.viber.com/voteforcitybot> або <https://t.me/VoteForCityBot>
- передати боту свій номер телефону;
- підтвердити авторизацію в Приват24.

- Визначення критеріїв, за якими бот знайде проекти

- знайти голосування по області або по місту;

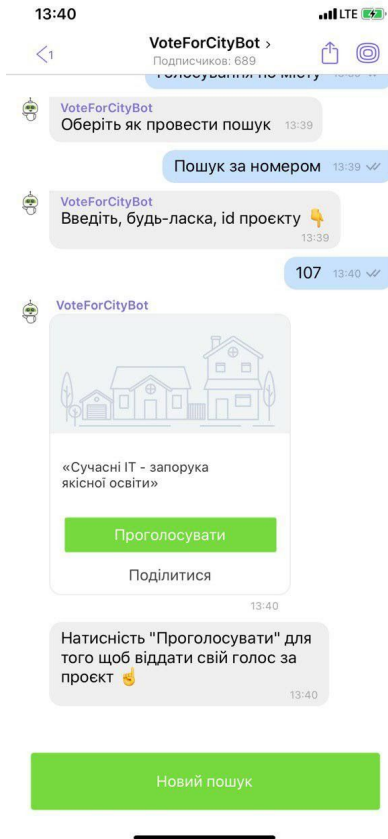


- обрати критерії: усі проекти, проекти біля будинку, пошук за номером проекта.



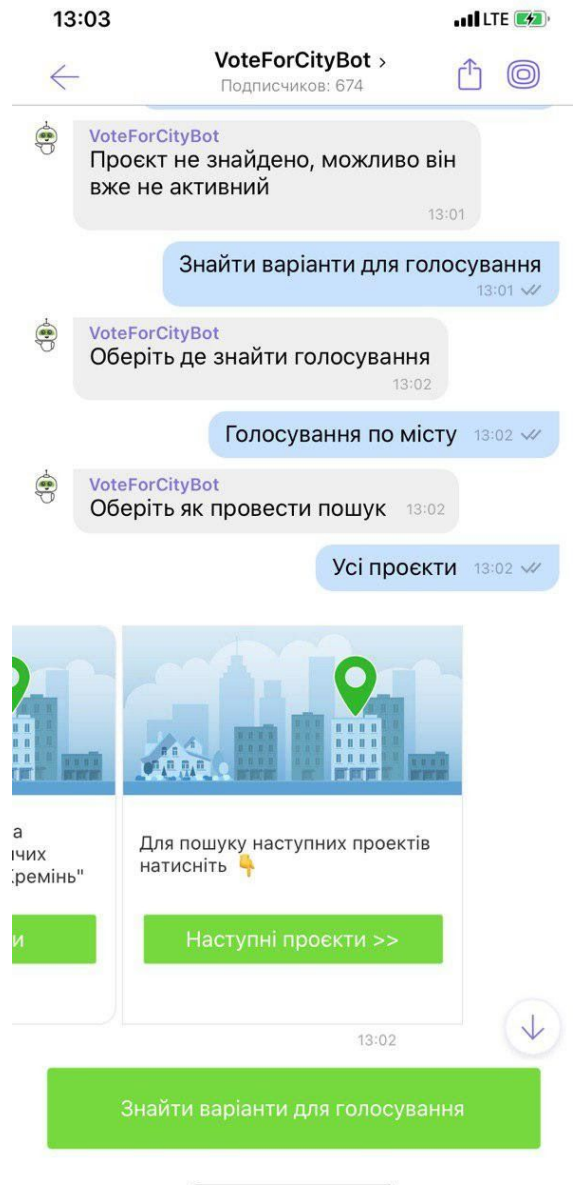
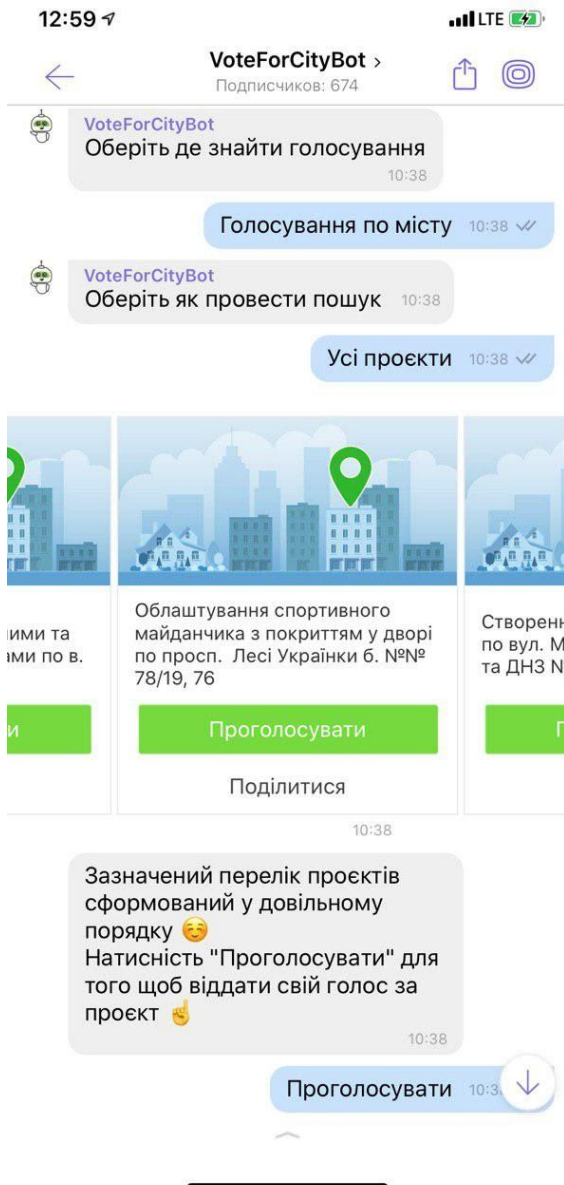
#### 4. Як знайти проєкт за номером?

Натиснути на кнопку "Пошук за номером", ввести номер проєкту



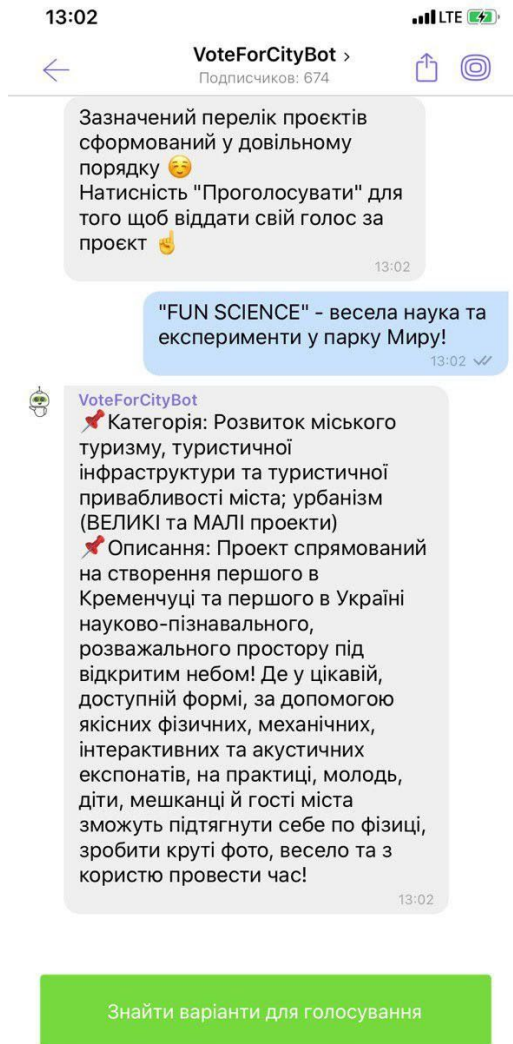
## 5. Як виглядає список проєктів?

Усі проєкти виводяться у рандомному порядку по 5 проєктів, щоб переглянути наступні, треба натиснути на останній екран - наступні проєкти:

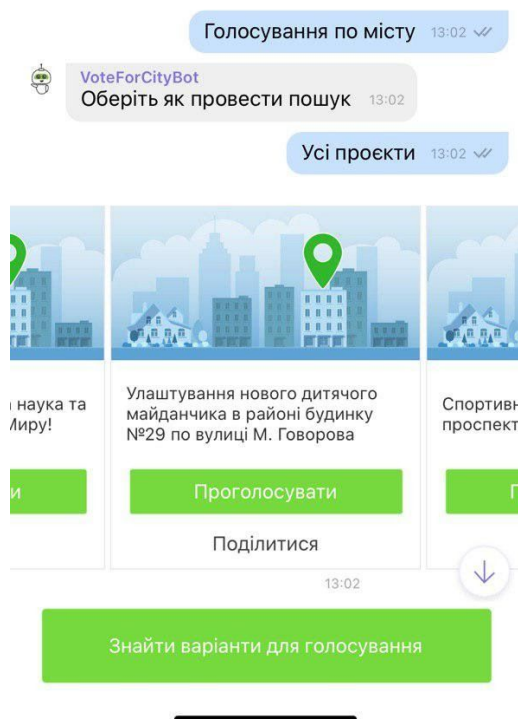


## 6. Як переглянути деталі проєктів?

Натиснути на назву проєкту



## 7. Як поділитися проєктом?



- натиснути на кнопку поділитися;
- обрати у списку контактів кому відправити;
- підтвердити відправлення.

## 8. Які правила голосування?

Правила голосування залежать від міста.

Загалом, щоб проголосувати, потрібно:

- мати прописку у місті;
- мати актуальні паспортні дані в Банку.

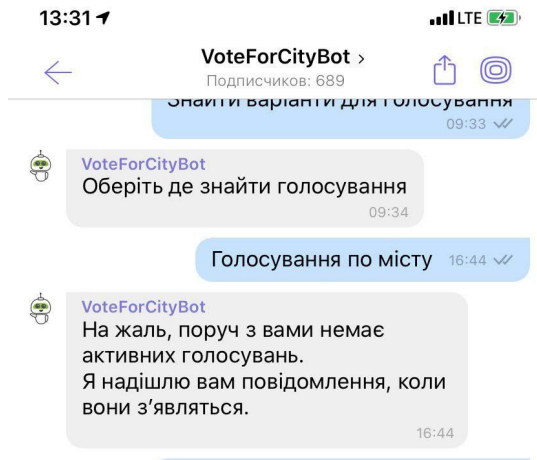
При голосуванні не можна:

- голосувати за проєкт, який ви подавали;
- голосувати двічі за один і той же проєкт.

*Кількість доступних голосів встановлюється містом.*

## 9. Що буде з ботом, якщо у моєму місті немає активного голосування?

Ви отримаєте повідомлення при запиті:



### **NEW Створити QR-код проєкту**

Ви можете створити QR-код свого проєкту та розміщати його на листівках для голосування.

Коли людина сканує QR-код, вона потрапляє до бота, в якому він був створений та після авторизації може проголосувати за ваш проєкт

