




**Проект бюджету  
м. Миргород  
на 2019 рік**



# Особливості бюджету 2019 року

**Забезпечення освітнього процесу за стандартами Нової української школи (1 020,0 тис. грн.)**

**Забезпечення діяльності інклюзивно-ресурсного центру (1 255,2 тис. грн.)**

**Підвищення доступності надання первинної медичної допомоги населенню міста на засадах сімейної медицини (3 900,0 тис. грн.)**

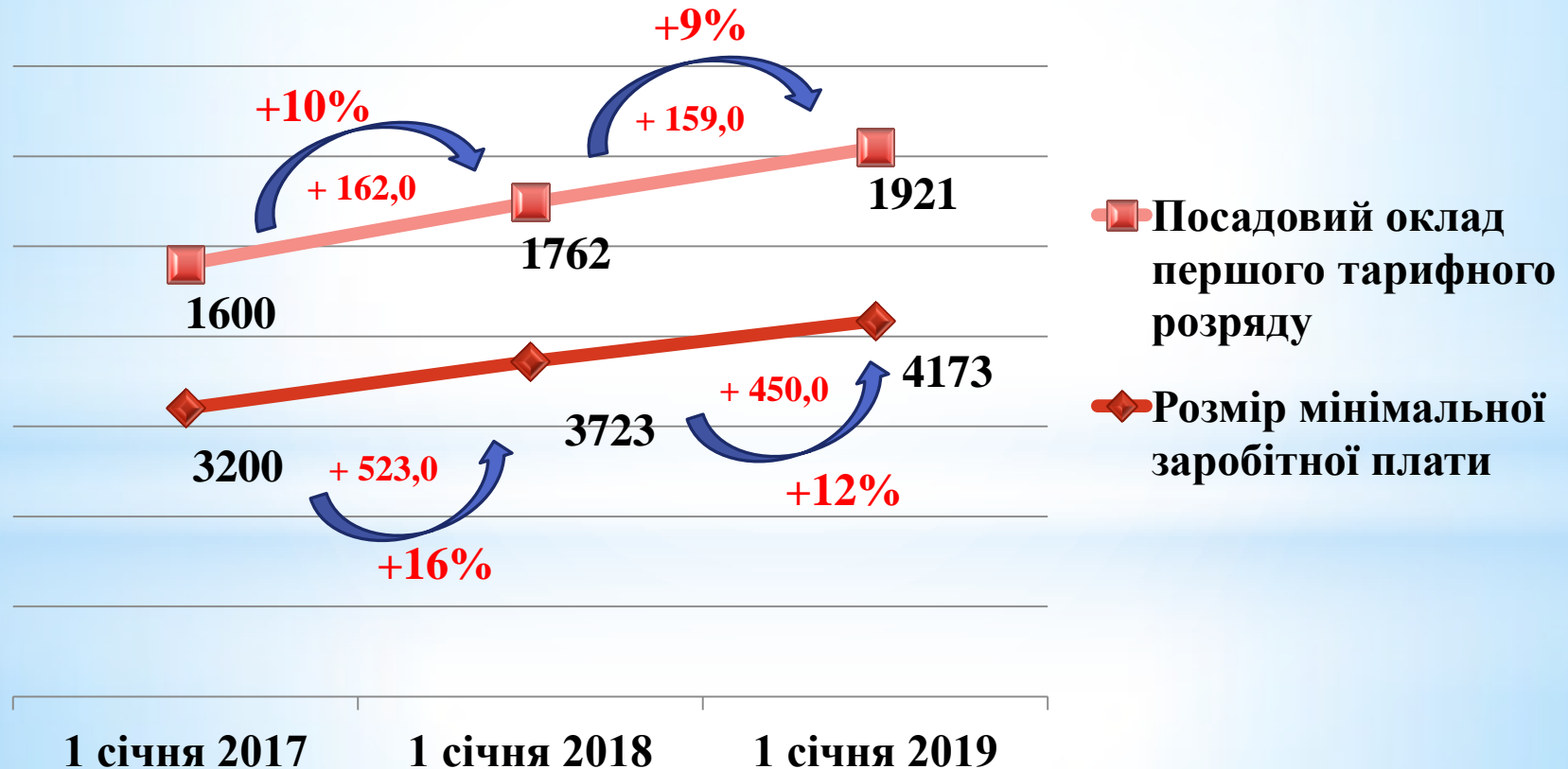
**Забезпечення якісної, доступної та безоплатної вторинної медичної допомоги населенню у I кварталі 2019 року за рахунок субвенції з державного бюджету, що передається до бюджету Миргородського району (7 391,6 тис. грн.) та участь у пілотному проекті Полтавської області починаючи з II кварталу за програмою медичних гарантій для вторинної медичної допомоги**

**Розмір прожиткового мінімуму на одну особу в розрахунку на місяць з 1 січня 2019 року - 1 853 грн., з 1 липня - 1 936 грн., з 1 грудня - 2 027 грн.**



# Особливості бюджету 2019 року

## *Розміри соціальних стандартів (грн.)*





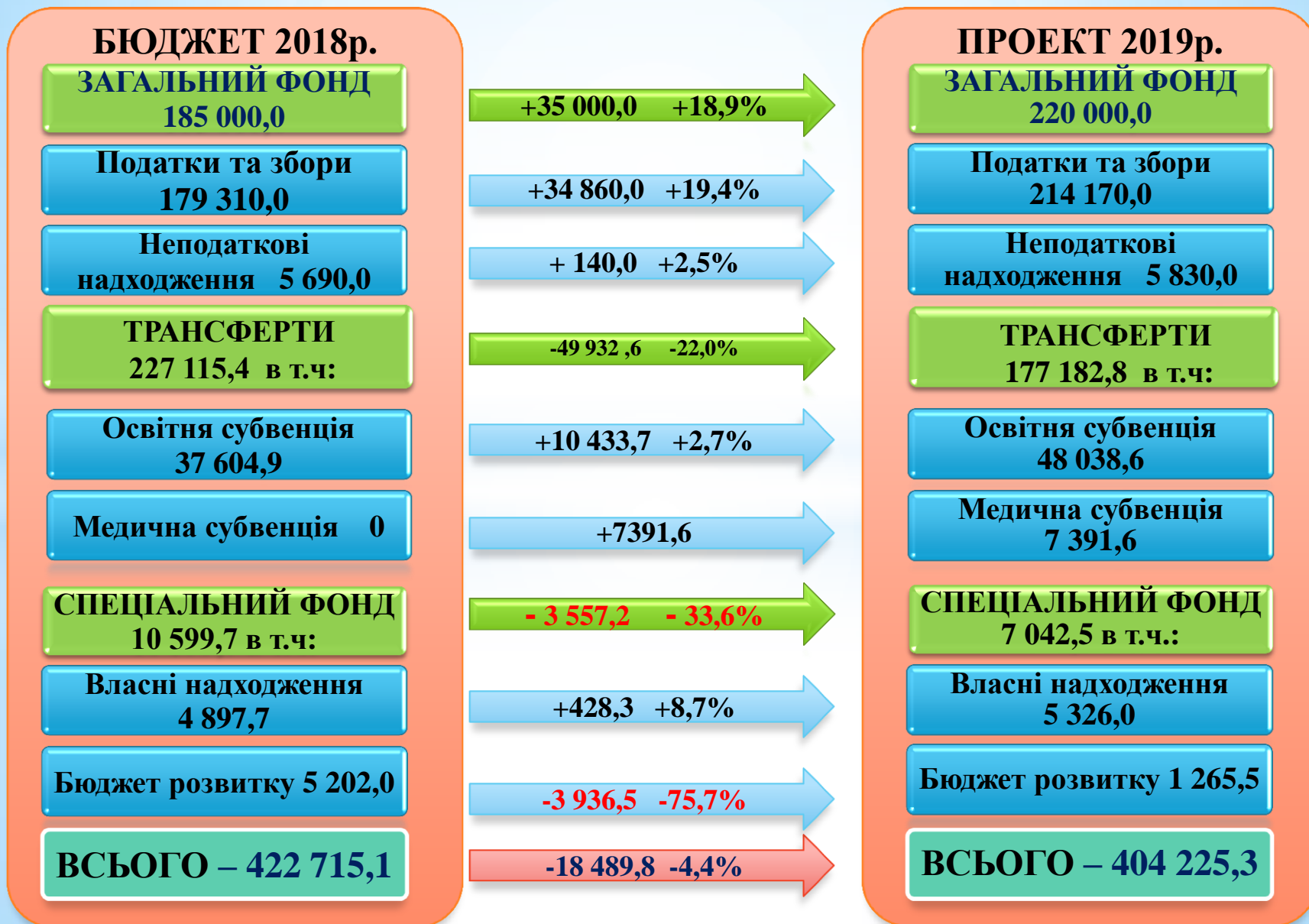
# Коефіцієнти зростання видатків на оплату комунальних послуг та енергоносіїв, доведені Міністерством фінансів України



Оплата теплопостачання	1,101
Оплата водопостачання та водовідведення	1,101
Оплата електроенергії	1,1
Оплата природного газу	0,997
Оплата інших енергоносіїв	1,101


# Очікуваний ресурс надходжень

тис. грн.



# Доходи загального фонду міського бюджету

(без офіційних трансфертів), тис. грн.



# Доходи загального фонду міського бюджету

(без офіційних трансфертів), тис. грн.

## БЮДЖЕТ 2018р.

ВСЬОГО – 185 000,0

ПДФО  
102 500,0

Податок на прибуток  
10,0

Акцизний податок  
15 500,0

Неподаткові  
надходження 5 690,0

+35000,0 +18,9%

+24 000,0 +23,4%

+10,0 +200 %

+1 500,0 +9,7%

+140,0 +2,5%

## ПРОЕКТ 2019р.

ВСЬОГО – 220 000,0

ПДФО  
126 500,0

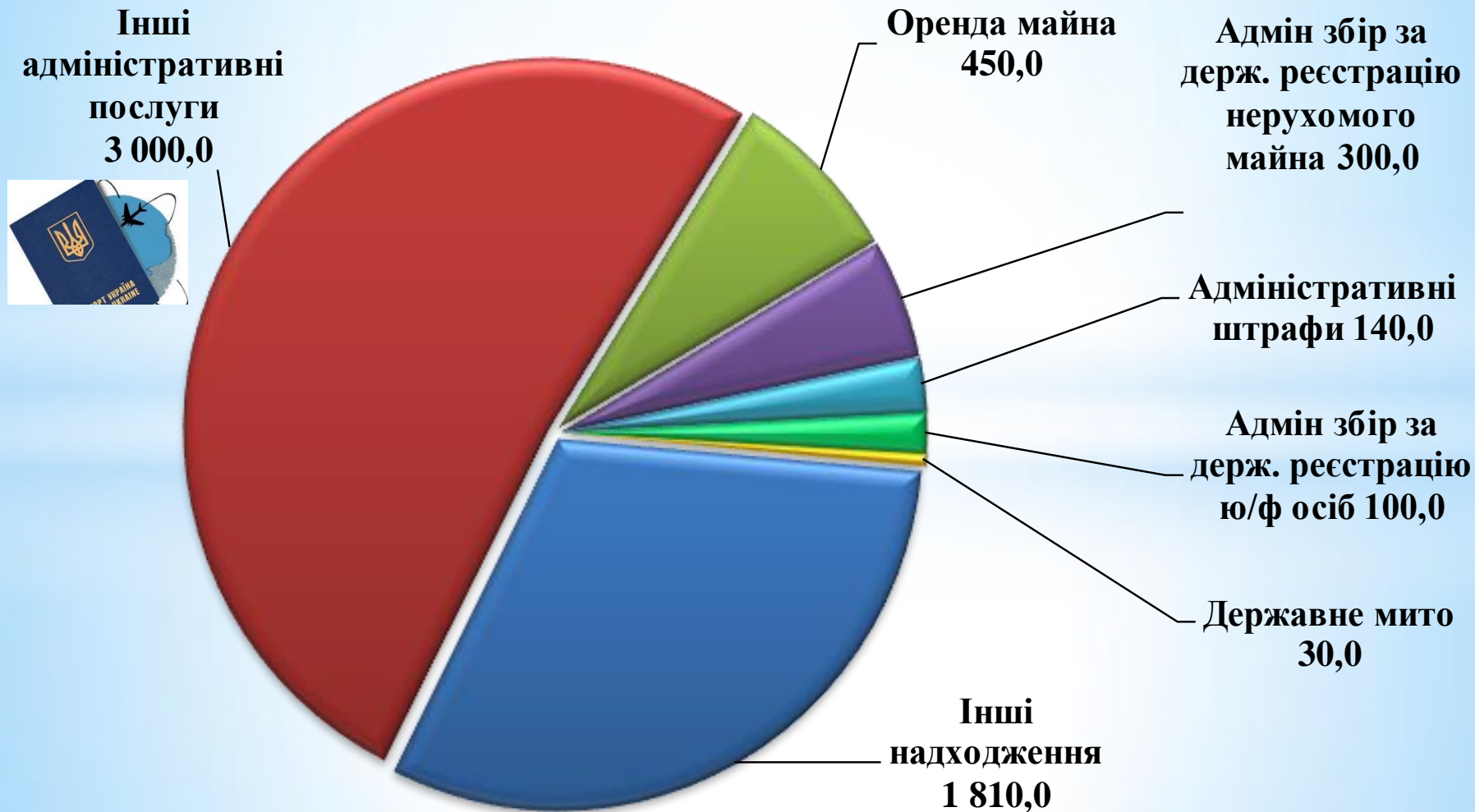
Податок на прибуток  
20,0

Акцизний податок  
17 000,0

Неподаткові  
надходження 5 830,0

# Структура неподаткових надходжень загального фонду міського бюджету на 2019 рік

(тис. грн.)





# Доходи загального фонду міського бюджету (без офіційних трансфертів), тис. грн.

## БЮДЖЕТ 2018р.

**МІСЦЕВІ ПОДАТКИ**  
61 300,0 в т. ч.:

Плата за землю  
30 000,0

Єдиний податок  
21 500,0

Податок на нерухоме  
майно 9 700,0

Транспортний податок  
55,0

Туристичний збір  
45,0

+9 350,0 +15,3%

00,0 0%

+2 000,0 +9,3%

+7 300,0 +75,3%

+35,0 +63,6%

+15,0 +33,3%

## ПРОЕКТ 2019р.

**МІСЦЕВІ ПОДАТКИ**  
70 650,0 в т. ч.:

Плата за землю  
30 000,0

Єдиний податок  
23 500,0

Податок на нерухоме  
майно 17 000,0

Транспортний податок  
90,0

Туристичний збір  
60,0

# Доходи спеціального фонду міського бюджету

(без офіційних трансфертів), тис. грн.

## БЮДЖЕТ 2018р.

Всього 10 599,7

Власні надходження  
4 897,7

Цільові фонди 460,0

Екологічний податок  
40,0

Бюджет розвитку  
5 202,0 в т.ч.

Продаж землі та прав  
на неї 4 500,0

Кошти пайової участі  
702,0

- 3 557,2 -33,6%

+428,3 +8,7%

-50,0 -10,9%

+1,0 +2,5%

-3 936,5 -75,7%

-4099,3 -91,1%

+162,8 +23,2%

## ПРОЕКТ 2019р.

Всього 7 042,5

Власні надходження  
5 326,0

Цільові фонди 410,0

Екологічний податок  
41,0

Бюджет розвитку  
1 265,5 в т.ч.

Продаж землі  
400,7

Кошти пайової участі  
864,8

# Структура спеціального фонду міського бюджету на 2019 рік (без урахування трансфертів), тис. грн.



# Доходи бюджету розвитку на 2019 рік (тис. грн.)



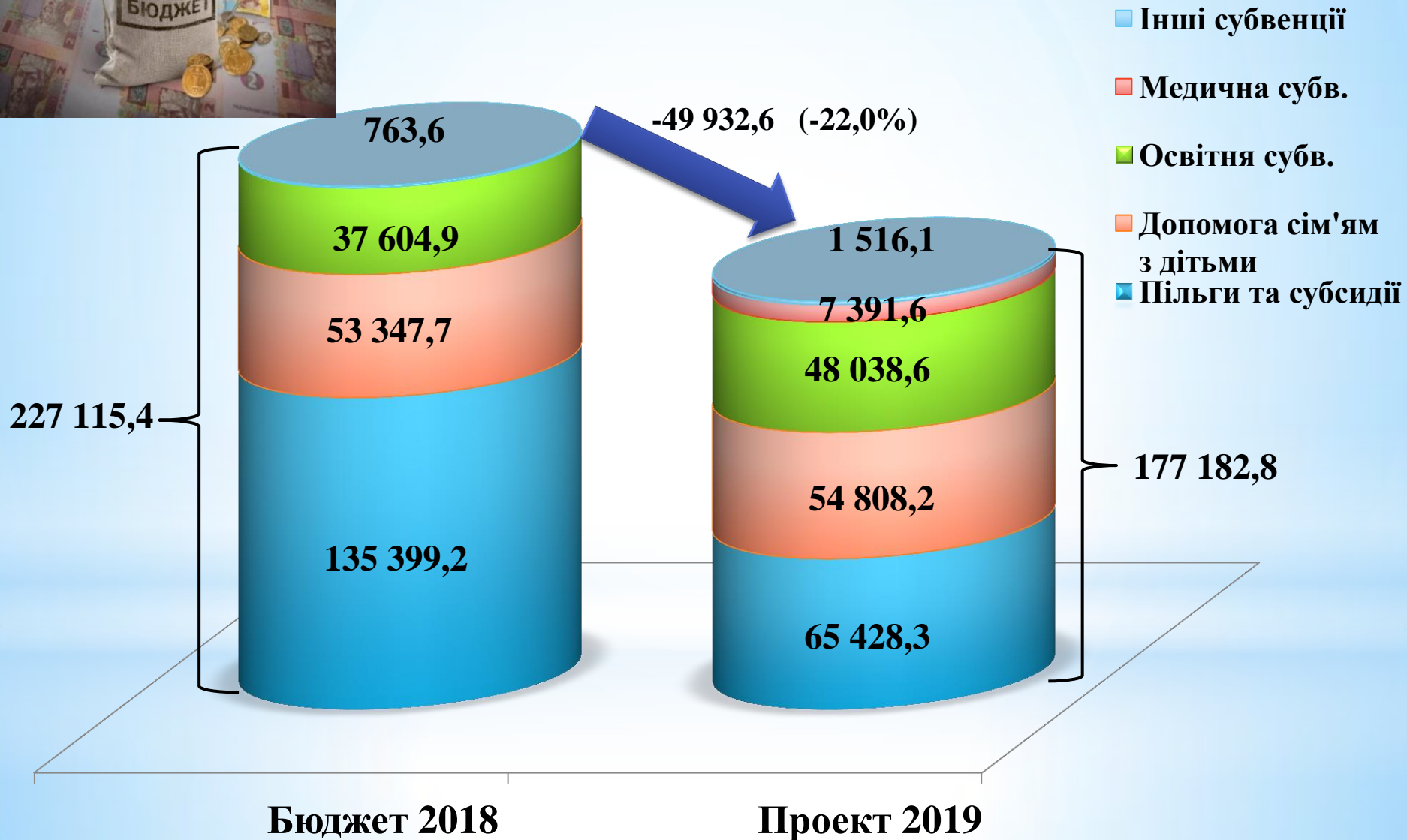
**Пайова участь**  
**864,8**



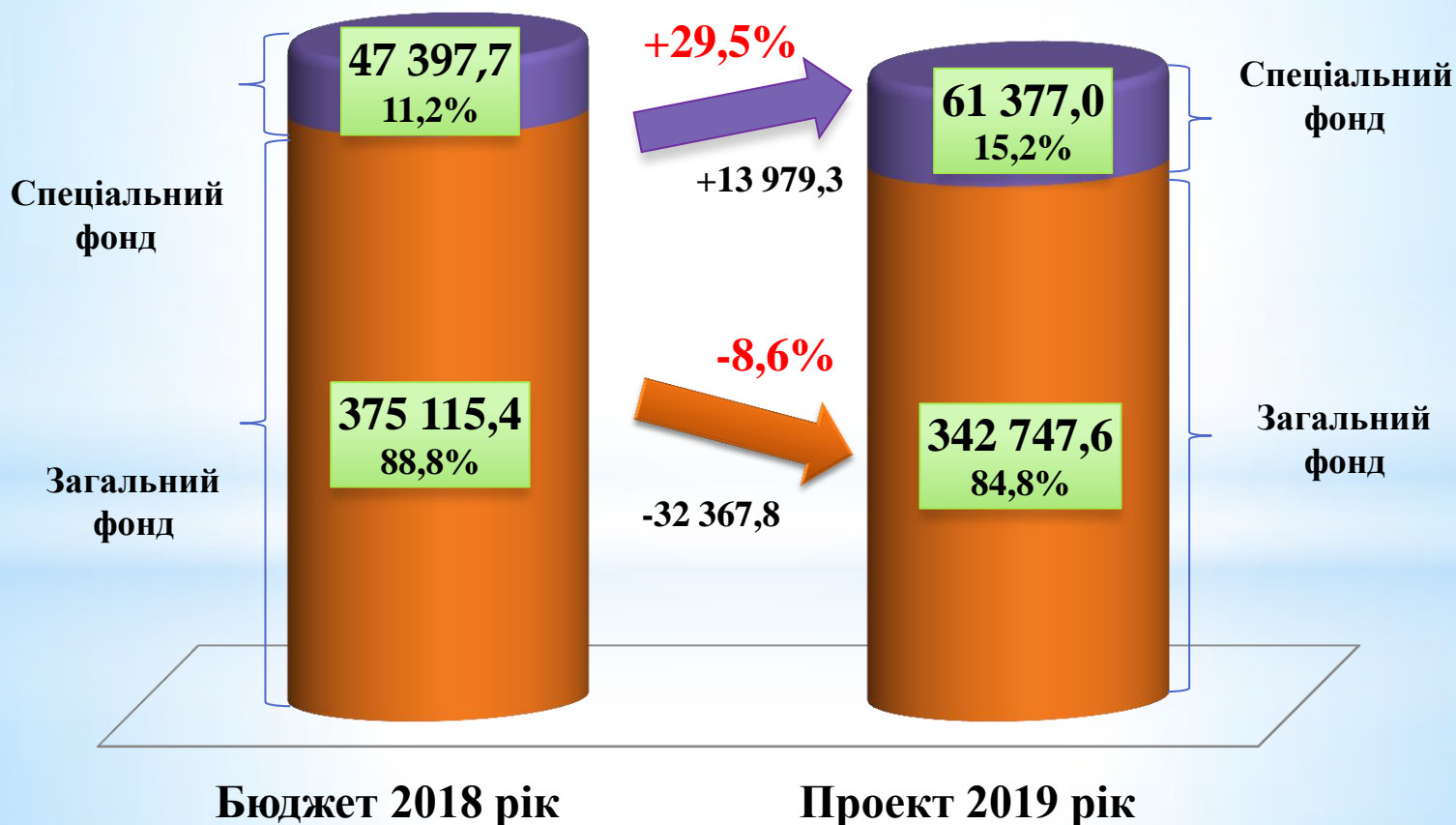
**Кошти від  
продажу землі**  
**400,7**



# Трансферти з державного бюджету в 2018-2019 роках (тис. грн.)



# Видатки міського бюджету (загальний та спеціальний фонд), тис. грн.



# Загальний обсяг видатків міського бюджету на 2019 рік 404 124,6 тис. грн.

Охорона  
здоров'я  
3 900,0 тис. грн.

Культура і  
мистецтво  
13 262,2 тис. грн.

Соціальний  
захист  
14 535,4 тис. грн.

Фізична  
культура і спорт  
6 148,0 тис. грн.

Освіта  
124 004,9 тис. грн.

Субвенції на державні  
програми соціального  
захисту  
120 671,4 тис. грн.

Інші програми та заходи  
(громадський бюджет, резервний фонд,  
землеустрій, цільові фонди та інше)  
5 850,1 тис. грн.

Міжбюджетні трансферти  
7 391,6 тис. грн.

Власні надходження  
бюджетних установ  
5 326,0 тис. грн.

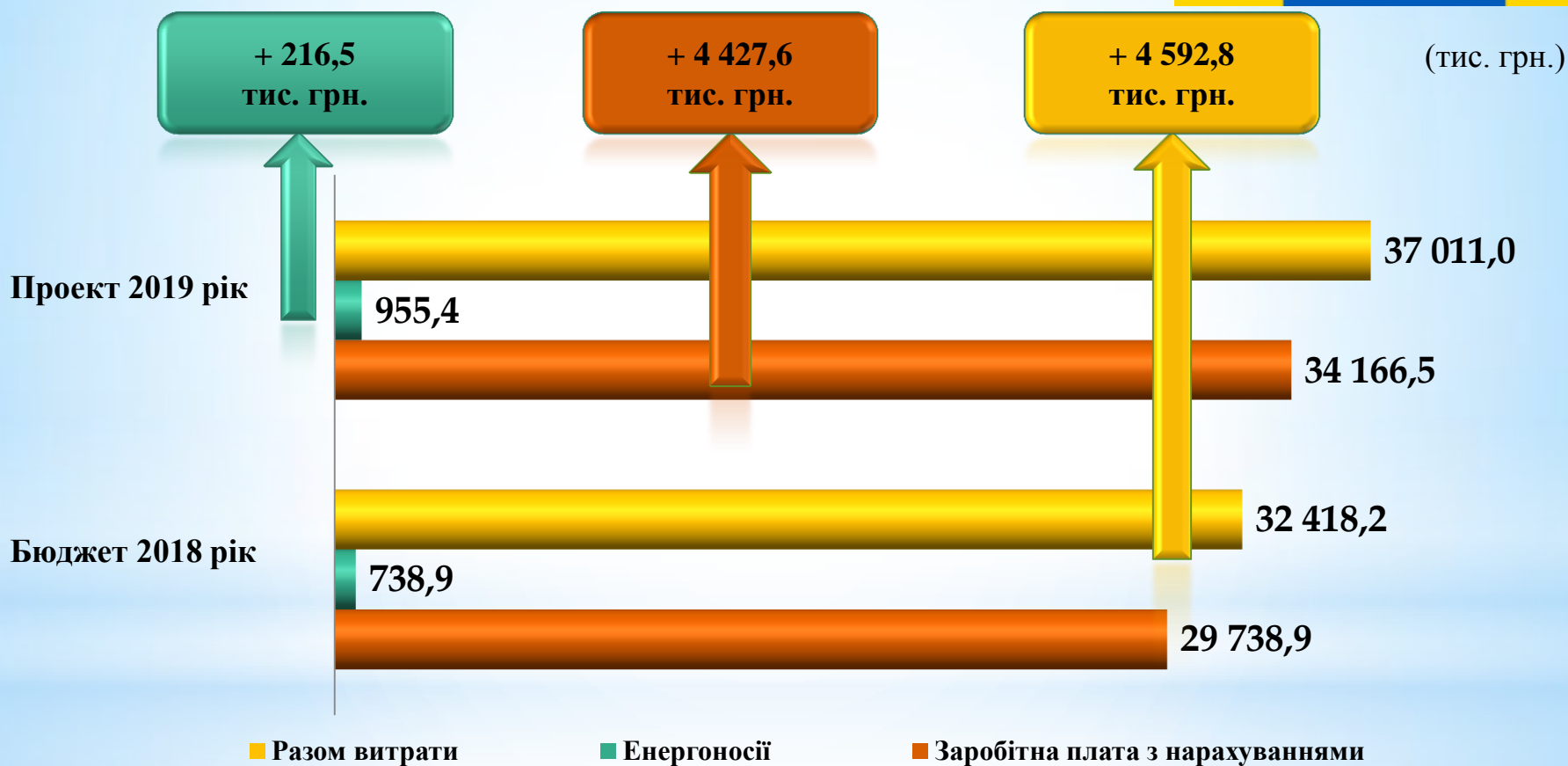
Житлово-  
комунальне  
господарство  
30 684,0 тис. грн.

Дорожнє  
господарство  
14 945,0 тис. грн.

Органи  
місцевого  
самоврядування  
37 011,0 тис. грн.

Будівництво  
20 395,0 тис. грн.

# Динаміка витрат на утримання органів місцевого самоврядування



*Програма забезпечення діяльності депутатів міської ради 100,0 тис. грн.*



# Освіта

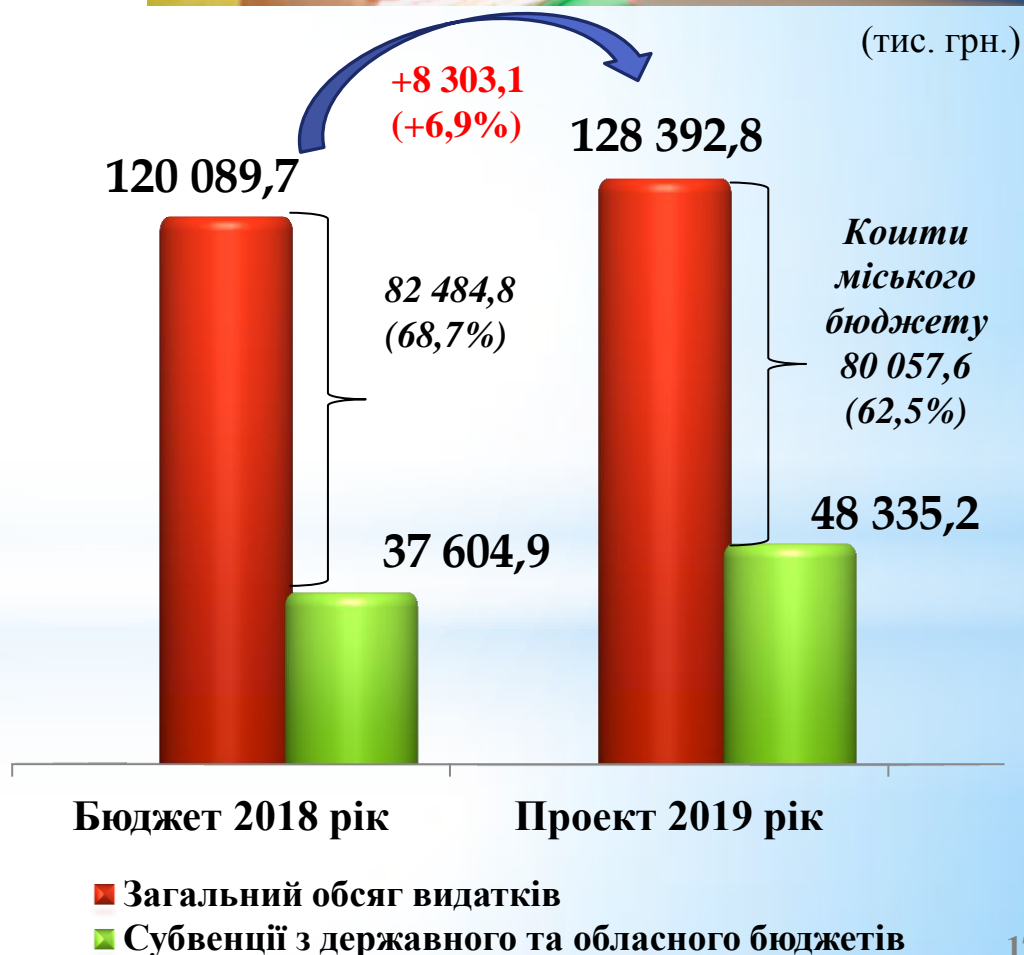
## Основні пріоритети:

- Безкоштовне харчування для учнів 1-4 класів, учнів з малозабезпечених сімей, учнів пільгових категорій з числа учнів 5-11 класів, учнів у групах продовженого дня, вихованців дошкільних навчальних закладів (60%) – **5 141,8 тис. грн.**
- Забезпечення безкоштовним харчуванням дітей, батьки яких беруть (брали) участь в АТО – **962,0 тис. грн.**
- Підвіз учнів до шкіл із віддалених мікрорайонів міста – **395,4 тис. грн.**
- Заохочення обдарованих та талановитих дітей – **150,0 тис. грн.**
- Забезпечення освітнього процесу за стандартами Нової української школи – **500,0 тис. грн.**
- Утримання навчальних закладів освіти – **69 246,9 тис. грн.**
- Оздоровлення дітей за рахунок субвенції з обласного бюджету – **296,6 тис. грн.**

### Бюджет розвитку:

- Забезпечення освітнього процесу за стандартами Нової української школи – **520,0 тис. грн.**
- Капітальний ремонт закладів освіти – **2 000,0 тис. грн.**

**Власні надходження закладів освіти** – **4 387,9 тис. грн.**



# Фінансування навчальних закладів

## освіти – 69 246,9 тис. грн.

### за рахунок коштів загального фонду міського бюджету:



- 6 дошкільних навчальних закладів – **30 989,2 тис. грн.;**



- 6 загальноосвітніх навчальних закладів та 1 ДНЗ-ЗНЗ «Гелікон» – **28 740,6 тис. грн.;**



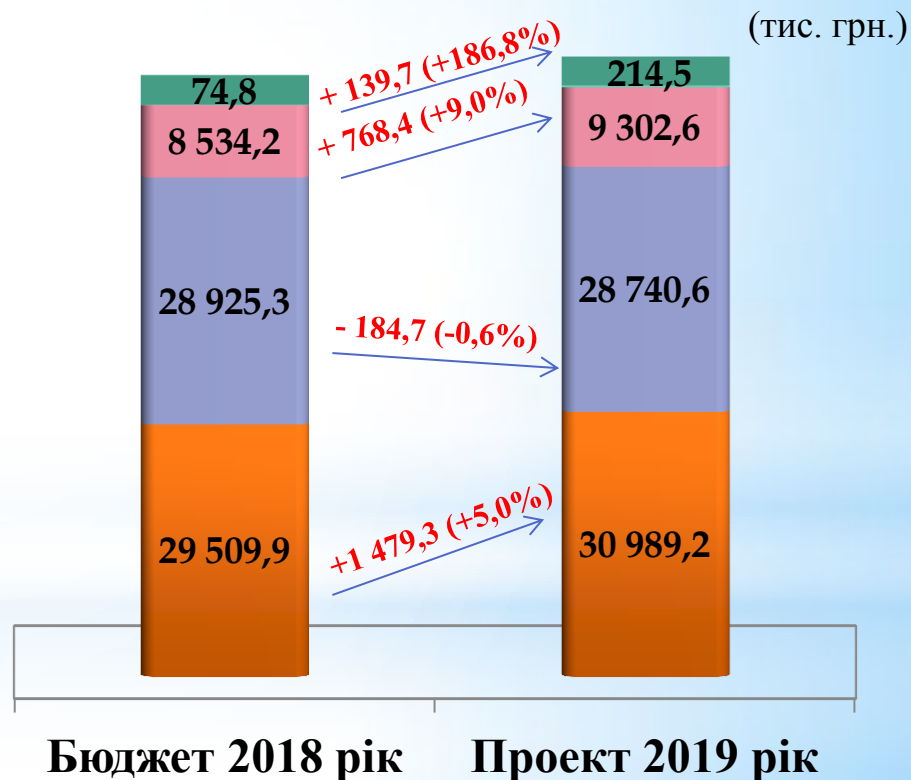
- 4 позашкільних заклади – **9 302,6 тис. грн.**



- 1 інклюзивно-ресурсний центр – **214,5 тис. грн.**

### Передбачено на утримання дітей у 2019 році:

- ✓ *Дитячі садки – 22,6 тис. грн. на 1 вихованця*
- ✓ *Школи – 19,2 тис. грн. на 1 учня (в т.ч. за рахунок коштів освітньої субвенції – 11,9 тис. грн.)*



- Інклюзивно-ресурсний центр
- Позашкільні заклади
- Загальноосвітні заклади
- Дошкільні заклади

# Охорона здоров'я

## Основні пріоритети:

- Підтримка комунального некомерційного підприємства «Миргородський міський центр первинної медико-санітарної допомоги» – **3 900,0 тис. грн.**
- Будівництво нової амбулаторії в мікрорайоні «Почапці» – **600,0 тис. грн.**
- Будівництво амбулаторії в мікрорайоні «Мінзаводський» – **900,0 тис. грн.**
- Субвенція бюджету Миргородського району на забезпечення вторинної медичної допомоги за рахунок медичної субвенції з державного бюджету – **7 391,6 тис. грн.**





# Соціальний захист населення

## Основні напрямки:

- Соціальні виплати за рахунок коштів державного та обласного бюджетів – **120 671,4 тис. грн.**
- Проведення загальноміських заходів для пільгових категорій громадян – **68,5 тис. грн.**
- Надання адресної грошової допомоги окремим категоріям громадян – **1 054,5 тис. грн.**
- Заходи щодо надання додаткових соціальних гарантій громадянам, які належать до окремих категорій населення – **329,0 тис. грн.**
- Здійснення відшкодування витрат за пільговий проїзд в автомобільному транспорті – **2 200,0 тис. грн.** та залізничному транспорті – **260,0 тис. грн.**
- Соціальна підтримка учасників АТО – **225,0 тис. грн.**
- Соціальний захист дітей-сиріт – **54,9 тис. грн.**
- Залучення безробітних громадян, учнівської та студентської молоді міста у громадських роботах в соціальних закладах та комунальних підприємствах – **324,7 тис. грн.**
- Утримання закладів соціальної сфери – **9 968,8 тис. грн.**
- *Власні надходження бюджетних установ* – **458,1 тис. грн.**



Соціальні виплати за рахунок коштів державного та обласного бюджетів; 120671,4





# Фінансування закладів соціального обслуговування населення – 9 968,8 тис. грн.

за рахунок коштів загального фонду міського бюджету утримуються:

(тис. грн.)



**Територіальний центр соціального обслуговування – 6 913,3 тис. грн.** В установі функціонує 4 відділення: соціальної допомоги вдома, денного перебування, організації надання натуральної та грошової допомоги, стаціонарного догляду для постійного або тимчасового проживання.



**Центр соціальної реабілітації дітей-інвалідів – 1797,2 тис. грн.**



**Центр соціальних служб для сім'ї, дітей та молоді – 1 258,3 тис. грн.**



# Культура і мистецтво

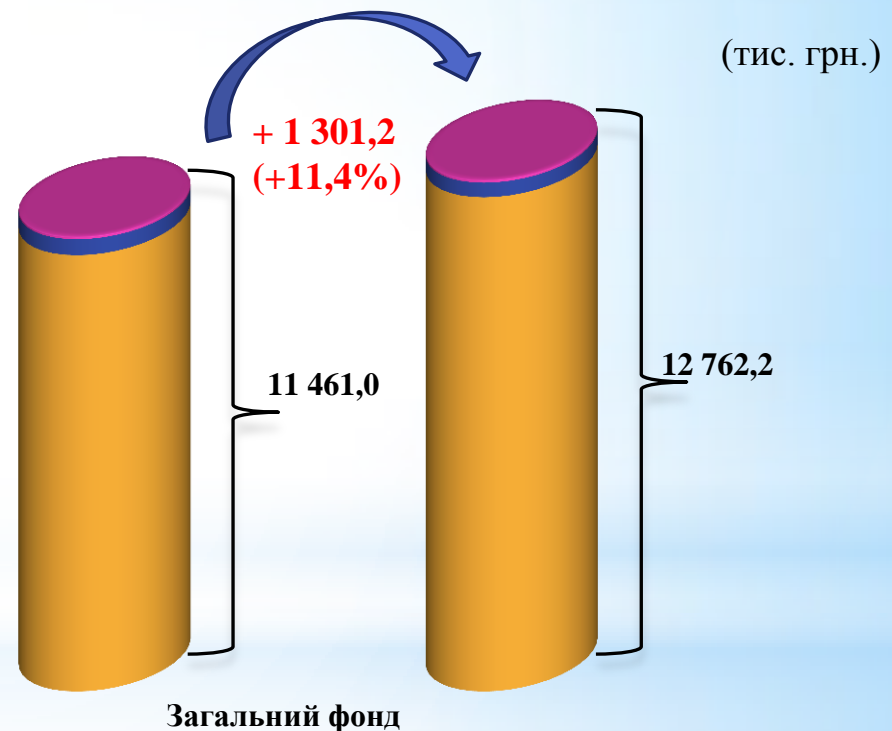
## Основні напрями:

- Організація та проведення культурно-масових заходів міста – **335,0 тис. грн.**
- Стимулювання та підтримка талановитих і обдарованих дітей та молоді міста – **70,0 тис. грн.**
- Утримання закладів культури – **12 357,2 тис. грн.:**
  - 4 бібліотеки;
  - 2 музеї;
  - 1 міський будинок культури;
  - 1 центр культури та дозвілля;
  - 1 дитяча музична школа.

## Бюджет розвитку:

- Капітальний ремонт приміщення дитячої музичної школи – **500,0 тис. грн.**

**Власні надходження закладів культури – 475,3 тис. грн.**



Бюджет 2018 рік

Проект 2019 рік

- Підтримка обдарованих дітей
- Утримання закладів культури

- Культурно-мистецькі заходи



# Фізична культура і спорт

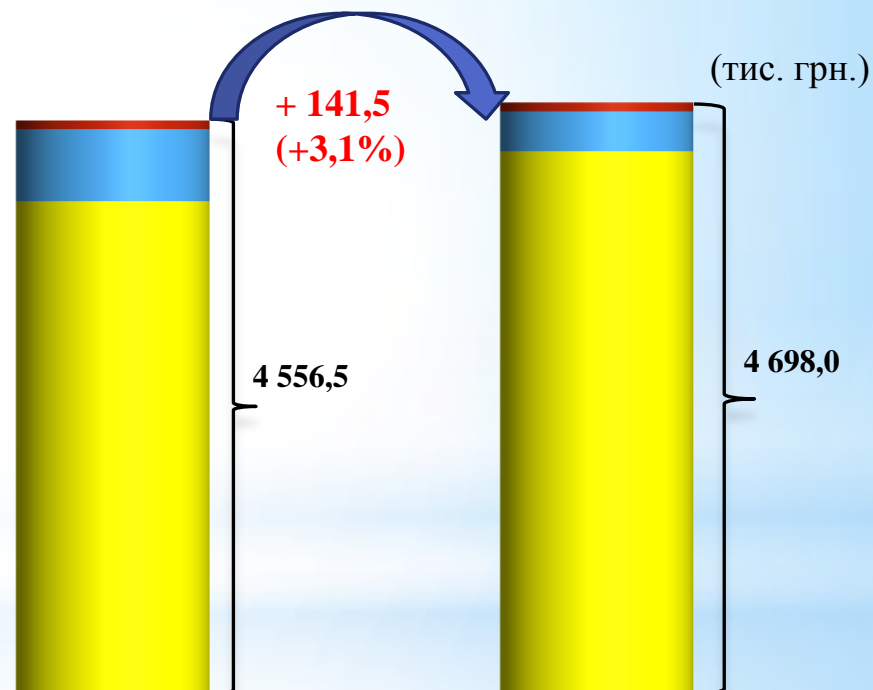
## Основні напрями:

1. Організація та проведення спортивних заходів міста – **110,0 тис. грн.**
2. Стимулювання та підтримка талановитих і обдарованих дітей та молоді міста – **70,0 тис. грн.**
3. Утримання дитячої юнацької спортивної школи – **4 313,0 тис. грн.**
4. Забезпечення діяльності спортивних організацій – **205,0 тис. грн.**

## Бюджет розвитку:

Капітальний ремонт приміщення дитячої юнацької спортивної школи – **1 450,0 тис. грн.**

*Власні надходження ДЮСШ – 4,7 тис. грн.*



Бюджет 2018 рік

Проект 2019 рік

Загальний фонд

■ Підтримка талановитих дітей ■ Спортивні заходи ■ ДЮСШ





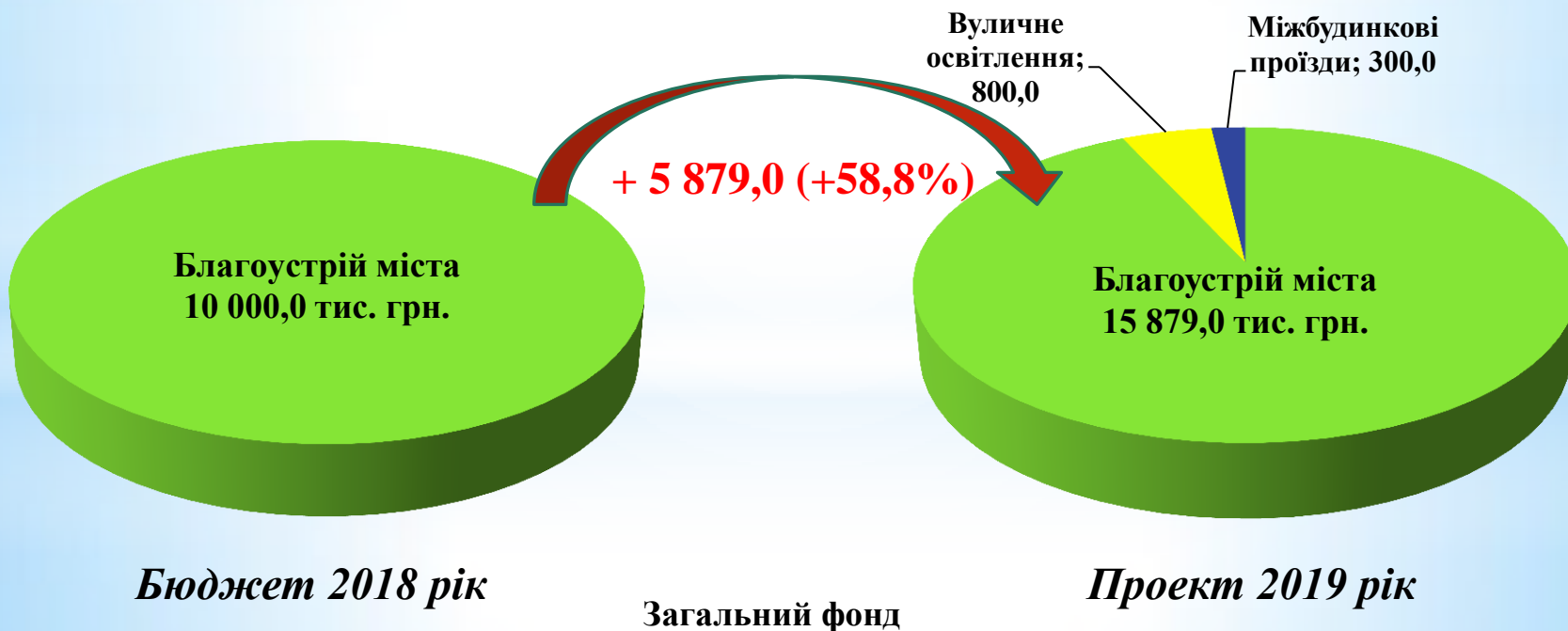
# Житлово-комунальне господарство

Благоустрій міста – 15 879,0 тис. грн., в т.ч.

- вуличне освітлення – 800,0 тис. грн.
- поточний ремонт внутрішньобудинкових проїздів – 300,0 тис. грн.



(тис. грн.)





# Утримання об'єктів житлово-комунального господарства 6 205,0 тис. грн.

Капітальний ремонт  
житлового фонду міста  
*3 500,0 тис. грн.*

Підтримка  
новостворених та діючих  
ОСББ  
*700,0 тис. грн.*



Капітальний ремонт  
вуличного та  
тротуарного освітлення  
*505,0 тис. грн.*

Капітальний ремонт  
мереж дощової  
каналізації  
*1500,0 тис. грн.*


# Утримання та розвиток інфраструктури доріг

*Ремонт доріг та  
дорожньої інфраструктури  
14 945,0 тис. грн.*

**поточний – 3 500,00 тис. грн.**

**капітальний – 9 445,0 тис. грн.**

**реконструкція тротуарів – 2 000,0 тис.  
грн.**





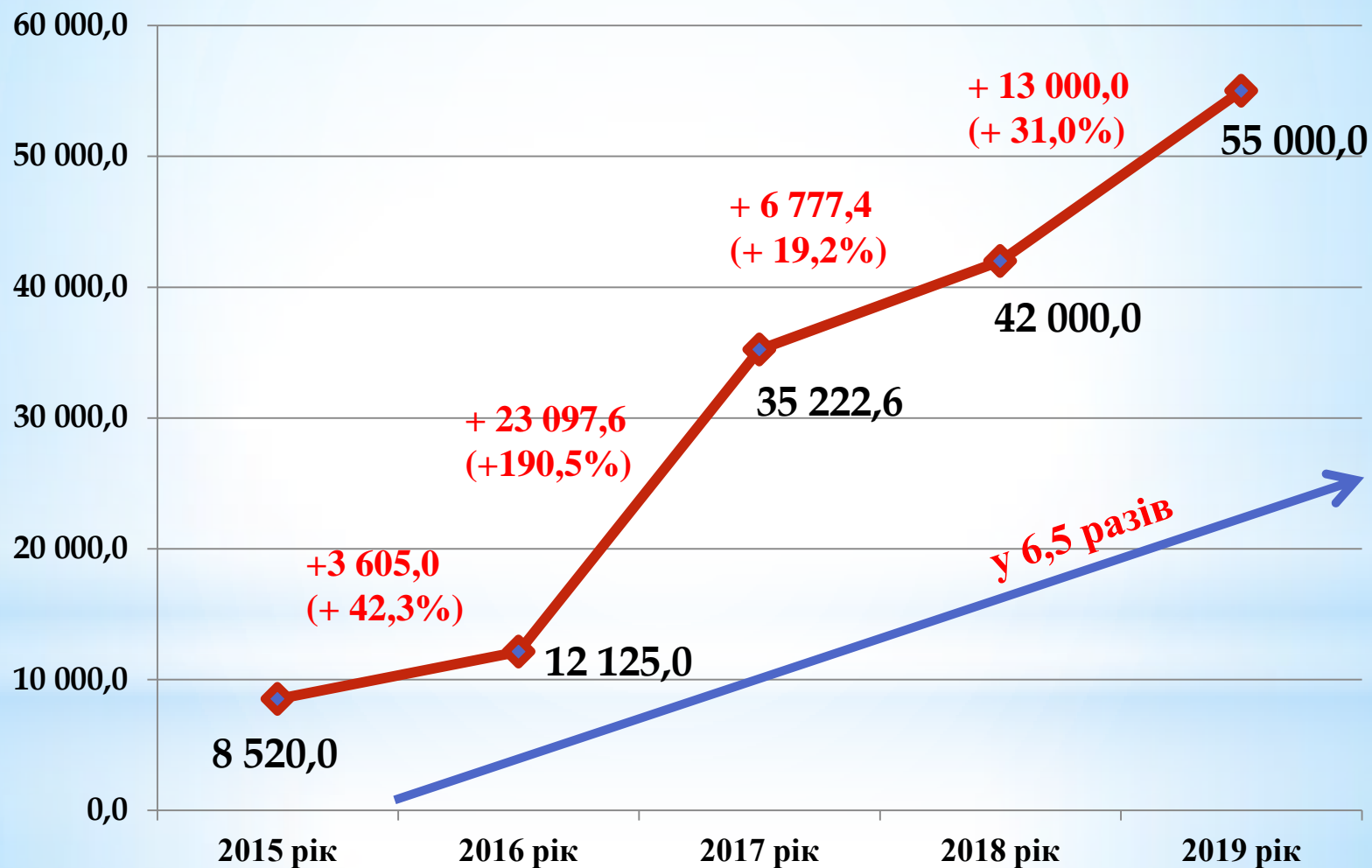
# Розвиток інфраструктури міста Миргород

- ✓ Будівництво та реконструкція водогонів – 700,0 тис. грн.
- ✓ Реконструкція ЦЕВ – 5 000,0 тис. грн.
- ✓ Будівництво басейну – 4 000,0 тис. грн.
- ✓ Реконструкція стадіону «Старт» – 700,0 тис. грн.
- ✓ Розширення транспортної мережі (придбання пасажирських автобусів) – 8 600,0 грн.
- ✓ Реконструкція мереж вуличного та тротуарного освітлення міста – 995,0 тис. грн.
- ✓ Програма реалізації проекту Європейського Союзу "Модернізація виробництва, постачання та споживання теплового району в місті Миргород (MO.GE.DI.CO)" – 7 000,0 тис. грн.



# Бюджет розвитку міста Миргород

(тис. грн.)



# Місцеві програми та заходи

- ✓ Підтримка діяльності органів самоорганізації населення **295,0 тис. грн.**
- ✓ Підтримка інвестиційної діяльності та зміцнення іміджу міста **278,0 тис. грн.**
- ✓ Інформування громадян через радіо та телебачення **1 100,00 тис. грн.**
- ✓ Виготовлення містобудівного кадастру **400,0 тис. грн.**
- ✓ Реалізація проектів Громадського бюджету **925,0 тис. грн.**
- ✓ Реалізація міських ініціатив за програмою «Місто активних громадян» **250,0 тис. грн.**
- ✓ Сплата внесків до асоціацій міст **52,0 тис. грн.**
- ✓ Цивільний захист населення **35,2 тис. грн.**
- ✓ Підтримка військової служби **108,0 тис. грн.**
- ✓ Допомога громадянам в надзвичайних ситуаціях **30,0 тис. грн.**
- ✓ Забезпечення рівних прав жінок та чоловіків **20,0 тис. грн.**
- ✓ Розвиток пасажирського транспорту **6,6 тис. грн.**
- ✓ Підтримка підприємництва **10,0 тис. грн.**
- ✓ Регулювання земельних відносин **60,0 тис. грн.**
- ✓ Впровадження сучасних технологій муніципального менеджменту **1 200,0 тис. грн.**, з яких 600,0 тис. грн. співфінансування з обласного бюджету
- ✓ Резервний фонд **201,0 тис. грн.**
- ✓ Цільові фонд міської ради **410,0 тис. грн.**
- ✓ Фонд охорони навколишнього природного середовища **41,0 тис. грн.**







# Забезпечення боргових зобов'язань та гарантованого боргу Миргородською міською радою у 2019 році



**Місцевий борг**  
**101,9 тис. грн.**

**Гарантований борг**  
**1 744,3 тис. грн.**

**Загальний фонд**  
Обслуговування місцевого боргу за кредитом НЕФКО – 1,2 тис. грн.

Проект «Модернізація теплового району «Авіамістечко» в м. Миргород» в рамках програми DetoUkraineDN у співпраці з НЕФКО

**Бюджет розвитку**  
Повернення тіла кредиту НЕФКО – 100,7 тис. грн.

Обслуговування гарантованого боргу (загальний фонд) – 527,1 тис. грн.

Забезпечення гарантійних зобов'язань (бюджет розвитку) – 1 164,8 тис. грн.

**Граничний обсяг гарантованого місцевого боргу станом на 31 грудня 2019 року складає 9 319,1 тис. грн.**

**Фінансове управління Миргородської міської ради**  
**вул. Незалежності, 21, м. Миргород,**  
**Приймальня: тел. 5-27-58,**  
**Бюджетний відділ: тел. 5-23-16,**  
**Відділ доходів: тел. 5-25-33**  
**E-mail: [finmirgorod@ukr.net](mailto:finmirgorod@ukr.net)**

**Дякую за увагу!**

