

Додаток 1  
до Національного положення (стандарту)  
бухгалтерського обліку  
1 "Загальні вимоги до фінансової звітності"

Підприємство КНП "МЛЛЛ" ММР  
Територія Полтавська область, Миргородський район  
Організаційно-правова форма Комунальний заклад  
Вид економічної Лікувальний заклад  
Середня кількість \_\_\_\_\_  
Адреса, 37600,0 м. Миргород, вул. Гоголя, 172  
Одиниця виміру: тис. грн. без десяткового знака  
Складено (зробити позначку "v" у відповідній клітинці):  
за положеннями (стандартами) бухгалтерського обліку  
за міжнародними стандартами фінансової звітності

Дата (рік, місяць, число)  
за ЄДРПОУ  
за КОАТУУ  
за КОПФГ  
за КВЕД

КОДИ		
2021	01	04
01999402		
5323200000		
430		
86.10.		

+

**Баланс (Звіт про фінансовий стан)  
на 31 березня 2021 р.**

Форма N 1 Код за ДКУД **1801001**

Актив	Код рядка	На початок звітного періоду	На кінець звітного періоду
1	2	3	4
<b>I. Необоротні активи</b>			
Нематеріальні активи	1000		
первісна вартість	1001		
накопичена амортизація	1002		
Незавершені капітальні інвестиції	1005	732,8	1285,9
Основні засоби	1010	27388,8	30778,8
первісна вартість	1011	56501,9	60120,9
знос	1012	-29113,1	-29342,1
Інвестиційна нерухомість	1015		
Довгострокові біологічні активи	1020		
Довгострокові фінансові інвестиції: які обліковуються за методом участі в капіталі інших підприємств	1030		
інші фінансові інвестиції	1035		
Довгострокова дебіторська заборгованість	1040		
Відстрочені податкові активи	1045		
Інші необоротні активи	1090		
<b>Усього за розділом I</b>	<b>1095</b>	<b>28121,60</b>	<b>32064,7</b>
<b>II. Оборотні активи</b>			
Запаси	1100	4131,8	5750,2
Поточні біологічні активи	1110		
Дебіторська заборгованість за продукцію, товари, роботи, послуги	1125	232,2	444,6
Дебіторська заборгованість за розрахунками: за виданими авансами	1130	3297,9	
з бюджетом	1135		
у тому числі з податку на прибуток	1136		
Інша поточна дебіторська заборгованість	1155	156,9	76,4
Поточні фінансові інвестиції	1160		
Гроші та їх еквіваленти	1165	21454,8	22788,9
Витрати майбутніх періодів	1170		
Інші оборотні активи	1190		
<b>Усього за розділом II</b>	<b>1195</b>	<b>29273,6</b>	<b>29060,1</b>
<b>III. Необоротні активи, утримувані для продажу, та групи вибуття</b>	<b>1200</b>		
<b>Баланс</b>	<b>1300</b>	<b>57395,20</b>	<b>61124,8</b>

Пасив	Код рядка	На початок звітнього періоду	На кінець звітнього періоду
1	2	3	4
<b>I. Власний капітал</b>			
Зареєстрований капітал	1400	18354,7	18125,7
Капітал у дооцінках	1405	7281,8	10900,8
Додатковий капітал	1410		
Резервний капітал	1415		
Нерозподілений прибуток (непокритий збиток)	1420	29091,9	19163,6
Неоплачений капітал	1425	( )	( )
Вилучений капітал	1430	( )	( )
<b>Усього за розділом I</b>	<b>1495</b>	<b>54728,4</b>	<b>48190,1</b>
<b>II. Довгострокові зобов'язання і забезпечення</b>			
Відстрочені податкові зобов'язання	1500		
Довгострокові кредити банків	1510		
Інші довгострокові зобов'язання	1515		
Довгострокові забезпечення	1520		
Цільове фінансування	1525	594,1	1370,30
<b>Усього за розділом II</b>	<b>1595</b>	<b>594,1</b>	<b>1370,30</b>
<b>III. Поточні зобов'язання і забезпечення</b>			
Короткострокові кредити банків	1600		
Поточна кредиторська заборгованість за:			
довгостроковими зобов'язаннями	1610		
товари, роботи, послуги	1615	79,8	174,3
розрахунками з бюджетом	1620	33,9	1725,9
у тому числі з податку на прибуток	1621	6,6	8,3
розрахунками зі страхування	1625		
розрахунками з оплати праці	1630	130,6	3849,2
Поточні забезпечення	1660		
Доходи майбутніх періодів	1665	1828,4	581,5
Інші поточні зобов'язання	1690		
<b>Усього за розділом III</b>	<b>1695</b>	<b>2072,70</b>	<b>11564,40</b>
<b>IV. Зобов'язання, пов'язані з необоротними активами, утримуваними для продажу, та групами вибуття</b>			
	<b>1700</b>		
<b>Баланс</b>	<b>1900</b>	<b>57395,2</b>	<b>61124,80</b>

Керівник

Ярослав БУДНИЙ

Головний бухгалтер

Надія ЧАЙКА

Відзначається в порядку встановленому центральним органом

Підприємство

КНП "МЛІЛ" Миргородської міської ради  
(найменування)Дата (рік, місяць, число)  
за ЄДРПОУ

КОДИ		
21	04	01
01999402		

**Звіт про фінансові результати (Звіт про сукупний дохід)**  
за січень-березень **20 21** р.

Форма N 2

Код за ДКУД

1801003

**I. ФІНАНСОВІ РЕЗУЛЬТАТИ**

Стаття	Код рядка	За звітний період	За аналогічний період попереднього року
1	2	3	4
Чистий дохід від реалізації продукції (товарів, робіт, послуг)	2000	27744	13495
Собівартість реалізованої продукції (товарів, робіт, послуг)	2050	( 25964 )	10758
<b>Валовий:</b>		1780	2737
прибуток	2090		
збиток	2095	( )	( )
Інші операційні доходи	2120	3947	3962
Адміністративні витрати	2130	( 683 )	782
Витрати на збут	2150	( )	( )
Інші операційні витрати	2180	( 3947 )	( 3962 )
<b>Фінансовий результат від операційної діяльності:</b>		1097	1955
прибуток	2190		
збиток	2195	( )	( )
Дохід від участі в капіталі	2200		
Інші фінансові доходи	2220		
Інші доходи	2240	20	1497
Фінансові витрати	2250	( )	( )
Втрати від участі в капіталі	2255	( )	( )
Інші витрати	2270	( 22 )	( 1349 )
<b>Фінансовий результат до оподаткування:</b>		1095	2103
прибуток	2290		
збиток	2295	( )	( )
Витрати (дохід) з податку на прибуток	2300		
Прибуток (збиток) від припиненої діяльності після оподаткування	2305		
<b>Чистий фінансовий результат:</b>		1095	2103
прибуток	2350		
збиток	2355	( )	( )

## II. СУКУПНИЙ ДОХІД

Стаття	Код рядка	За звітний період	За аналогічний період попереднього року
1	2	3	4
Дооцінка (уцінка) необоротних активів	2400		
Дооцінка (уцінка) фінансових інструментів	2405		
Накопичені курсові різниці	2410		
Частка іншого сукупного доходу асоційованих та спільних підприємств	2415		
Інший сукупний дохід	2445		
<b>Інший сукупний дохід до оподаткування</b>	<b>2450</b>		
Податок на прибуток, пов'язаний з іншим сукупним доходом	2455		
<b>Інший сукупний дохід після оподаткування</b>	<b>2460</b>		
<b>Сукупний дохід (сума рядків 2350, 2355 та 2460)</b>	<b>2465</b>	<b>1095</b>	<b>2103</b>

## III. ЕЛЕМЕНТИ ОПЕРАЦІЙНИХ ВИТРАТ

Назва статті	Код рядка	За звітний період	За аналогічний період попереднього року
1	2	3	4
Матеріальні затрати	2500	3242	313
Витрати на оплату праці	2505	17678	8572
Відрахування на соціальні заходи	2510	3614	1774
Амортизація	2515	229	627
Інші операційні витрати	2520	5853	5565
<b>Разом</b>	<b>2550</b>	<b>30616</b>	<b>16851</b>

## IV. РОЗРАХУНОК ПОКАЗНИКІВ ПРИБУТКОВОСТІ АКЦІЙ


Назва статті	Код рядка	За звітний період	За аналогічний період попереднього року
1	2	3	4
Середньорічна кількість простих акцій	2600		
Скоригована середньорічна кількість простих акцій	2605		
Чистий прибуток (збиток) на одну просту акцію	2610		
Скоригований чистий прибуток (збиток) на одну просту акцію	2615		
Дивіденди на одну просту акцію	2650		

Керівник

Т.в.о.головного бухгалтера

Ярослав БУДНИЙ

Світлана СЕРГІЄНКО



Дата (рік, місяць, число) \_\_\_\_\_ за ЄДРПОУ \_\_\_\_\_

КОДИ		
21	04	01

Підприємство КНП "МЛП" Миргородської міської ради  
(найменування)


**Звіт про рух грошових коштів (за прямим методом)**  
за січень - березень 20 21 р.

Форма № 3 Код за ДКУД 1801004

Стаття	Код рядка	За звітний період	За аналогічний період попереднього року
1	2	3	4
<b>I. Рух коштів у результаті операційної діяльності</b>			
Надходження від:			
Реалізації продукції (товарів, робіт, послуг)	3000	27744	13495
Повернення податків і зборів	3005		
зму числі податку на додану вартість	3006		
цільового фінансування	3010	3947	3962
Інші надходження	3095	20	1497
Витрачання на оплату:			
Товарів (робіт, послуг)	3100	( 3242 )	( 313 )
Праці	3105	( 21292 )	( 10346 )
Відрахувань на соціальні заходи	3110	( )	( )
Зобов'язань з податків і зборів	3115	( 18 )	( 36 )
Інші витрачання	3190	( 6064 )	( 6156 )
<b>Чистий рух коштів від операційної діяльності</b>	<b>3195</b>	<b>1095</b>	<b>2103</b>
<b>II. Рух коштів у результаті інвестиційної діяльності</b>			
Надходження від реалізації:			
фінансових інвестицій	3200		
необоротних активів	3205		
Надходження від отриманих:			
відсотків	3215		
дивідендів	3220		
Надходження від деривативів	3225		
Інші надходження	3250		
Витрачання на придбання:			
фінансових інвестицій	3255	( )	( )
необоротних активів	3260	( )	( )
Виплати за деривативами	3270	( )	( )
Інші платежі	3290	( )	( )
<b>Чистий рух коштів від інвестиційної діяльності</b>	<b>3295</b>		
<b>III. Рух коштів у результаті фінансової діяльності</b>			
Надходження від:			
Власного капіталу	3300		
Отримання позик	3305		
Інші надходження	3340		
Витрачання на:			
Викуп власних акцій	3345	( )	( )
Погашення позик	3350		
Сплату дивідендів	3355	( )	( )
Інші платежі	3390	( )	( )
<b>Чистий рух коштів від фінансової діяльності</b>	<b>3395</b>		


1	2	3	4
Чистий рух грошових коштів за звітний період	3400	1095	2103
Залишок коштів на початок року	3405	21453	1141
Вплив зміни валютних курсів на залишок коштів	3410		
Залишок коштів на кінець року	3415	22784	2103

Керівник



Ярослав БУДНИЙ

Т.в.о. головного бухгалтера



Світлана СЕРГІЄНКО




1	2	3	4	5	6	7	8	9	10
Анулювання викуплених акцій (часток)	4270								
Вилучення частки в капіталі	4275								
Інші зміни в капіталі	4290								
Разом змін у капіталі	4295					30616			30616
Залишок на кінець року	4300	18354.7		10900.8		19163.6			48190.1

Керівник

Ярослав БУДНИЙ

Головний бухгалтер

Надія ЧАЙКА





Додаток 1  
до Національного положення (стандарту)  
бухгалтерського обліку  
1 "Загальні вимоги до фінансової звітності"

Дата (рік, місяць, число) \_\_\_\_\_

Підприємство КНП "Миргородська ЛЛ" ММР за ЄДРПОУ \_\_\_\_\_

Територія Полтавська область, Миргородська територіальна громада за КОАТУУ \_\_\_\_\_

Організаційно-правова форма Комунальний заклад за КОПФГ \_\_\_\_\_

Вид економічної Лікувальний заклад за КВЕД \_\_\_\_\_

Середня кількість \_\_\_\_\_

Адреса, 37600,0 м. Миргород, вул. Гоголя, 172 \_\_\_\_\_

Одиниця виміру: тис. грн. без десяткового знака

Складено (зробити позначку "v" у відповідній клітинці):

за положеннями (стандартами) бухгалтерського обліку \_\_\_\_\_

за міжнародними стандартами фінансової звітності \_\_\_\_\_

КОДИ		
2021	01	07
01999402		
53232000000		
430		
86.10.		

**Баланс (Звіт про фінансовий стан)  
на 30 червня 2021 р.**

Форма N 1 Код за ДКУД 1801001

Актив	Код рядка	На початок звітного періоду	На кінець звітного періоду
1	2	3	4
<b>I. Необоротні активи</b>			
Нематеріальні активи	1000		
первісна вартість	1001		
накопичена амортизація	1002		
Незавершені капітальні інвестиції	1005	732,8	1790,2
Основні засоби	1010	27388,8	76011,9
первісна вартість	1011	56501,9	107275,5
знос	1012	-29113,1	-31263,6
Інвестиційна нерухомість	1015		
Довгострокові біологічні активи	1020		
Довгострокові фінансові інвестиції: які обліковуються за методом участі в капіталі інших підприємств	1030		
інші фінансові інвестиції	1035		
Довгострокова дебіторська заборгованість	1040		
Відстрочені податкові активи	1045		
Інші необоротні активи	1090		
<b>Усього за розділом I</b>	<b>1095</b>	<b>28121,6</b>	<b>77802,1</b>
<b>II. Оборотні активи</b>			
Запаси	1100	4131,8	6771
Поточні біологічні активи	1110		
Дебіторська заборгованість за продукцію, товари, роботи, послуги	1125	232,2	565,1
Дебіторська заборгованість за розрахунками: за виданими авансами	1130	3297,9	0
з бюджетом	1135		
у тому числі з податку на прибуток	1136		
Інша поточна дебіторська заборгованість	1155	156,9	359,6
Поточні фінансові інвестиції	1160		
Гроші та їх еквіваленти	1165	21454,8	7326,1
Витрати майбутніх періодів	1170		
Інші оборотні активи	1190		
<b>Усього за розділом II</b>	<b>1195</b>	<b>29273,6</b>	<b>15021,8</b>
<b>III. Необоротні активи, утримувані для продажу, та групи вибуття</b>			
Баланс	1300	57395,20	92823,9

Пасив	Код рядка	На початок звітнього періоду	На кінець звітнього періоду
1	2	3	4
<b>I. Власний капітал</b>			
Зареєстрований капітал	1400	18354,7	18354,7
Капітал у дооцінках	1405	7281,8	49460,1
Додатковий капітал	1410		
Резервний капітал	1415		
Нерозподілений прибуток (непокритий збиток)	1420	29091,9	12092,8
Неоплачений капітал	1425	( )	( )
Видучений капітал	1430	( )	( )
<b>Усього за розділом I</b>	<b>1495</b>	<b>54728,4</b>	<b>79907,6</b>
<b>II. Довгострокові зобов'язання і забезпечення</b>			
Відстрочені податкові зобов'язання	1500		
Довгострокові кредити банків	1510		
Інші довгострокові зобов'язання	1515		
Довгострокові забезпечення	1520		
Цільове фінансування	1525	594,1	3093,10
<b>Усього за розділом II</b>	<b>1595</b>	<b>594,1</b>	<b>3093,10</b>
<b>III. Поточні зобов'язання і забезпечення</b>			
Короткострокові кредити банків	1600		
Поточна кредиторська заборгованість за: довгостроковими зобов'язаннями	1610		
товари, роботи, послуги	1615	79,8	74,3
розрахунками з бюджетом	1620	33,9	1830,9
у тому числі з податку на прибуток	1621	6,6	5,2
розрахунками зі страхування	1625		
розрахунками з оплати праці	1630	130,6	3661,6
Поточні забезпечення	1660		
Доходи майбутніх періодів	1665	1828,4	4256,4
Інші поточні зобов'язання	1690		
<b>Усього за розділом III</b>	<b>1695</b>	<b>2072,70</b>	<b>9823,20</b>
<b>IV. Зобов'язання, пов'язані з необоротними активами, утримуваними для продажу, та групами вибуття</b>			
Баланс	1900	57395,2	92823,90



*Handwritten signature of Yaroslav Budnyy*

Ярослав БУДНИЙ

Надія ЧАЙКА

...встановленому центральним органом  
...реалізує державну політику у сфері статистики.

Підприємство

КНП "МЛІЛ"ММР  
(найменування)Дата (рік, місяць, число)  
за ЄДРПОУ

КОДИ		
21	01	07
01999402		

**Звіт про фінансові результати (Звіт про сукупний дохід)**  
за січень-червень 20 21 р.

Форма N 2 Код за ДКУД

1801003

**I. ФІНАНСОВІ РЕЗУЛЬТАТИ**

Стаття	Код рядка	За звітний період	За аналогічний період попереднього року
1	2	3	4
Чистий дохід від реалізації продукції (товарів, робіт, послуг)	2000	45987	33587
Собівартість реалізованої продукції (товарів, робіт, послуг)	2050	( 60357 )	( 28972 )
<b>Валовий:</b>			
прибуток	2090		4615
збиток	2095	( 14370 )	( )
Інші операційні доходи	2120	7550	8116
Адміністративні витрати	2130	( 1373 )	( 1141 )
Витрати на збут	2150	( )	( )
Інші операційні витрати	2180	( 7550 )	( 8116 )
<b>Фінансовий результат від операційної діяльності:</b>			
прибуток	2190		3474
збиток	2195	( 15743 )	( )
Дохід від участі в капіталі	2200		
Інші фінансові доходи	2220		
Інші доходи	2240	27710	8552
Фінансові витрати	2250	( )	( )
Втрати від участі в капіталі	2255	( )	( )
Інші витрати	2270	( 27546 )	( 8532 )
<b>Фінансовий результат до оподаткування:</b>			
прибуток	2290		3494
збиток	2295	( 15579 )	( )
Витрати (дохід) з податку на прибуток	2300		
Прибуток (збиток) від припиненої діяльності після оподаткування	2305		
<b>Чистий фінансовий результат:</b>			
прибуток	2350		3494
збиток	2355	( 15579 )	( )

## II. СУКУПНИЙ ДОХІД

Стаття	Код рядка	За звітний період	За аналогічний період попереднього року
1	2	3	4
Дооцінка (уцінка) необоротних активів	2400		
Дооцінка (уцінка) фінансових інструментів	2405		
Накопичені курсові різниці	2410		
Частка іншого сукупного доходу асоційованих та спільних підприємств	2415		
Інший сукупний дохід	2445		
<b>Інший сукупний дохід до оподаткування</b>	<b>2450</b>		
Податок на прибуток, пов'язаний з іншим сукупним доходом	2455		
<b>Інший сукупний дохід після оподаткування</b>	<b>2460</b>		
<b>Сукупний дохід (сума рядків 2350, 2355 та 2460)</b>	<b>2465</b>	<b>-15579</b>	<b>3494</b>

## III. ЕЛЕМЕНТИ ОПЕРАЦІЙНИХ ВИТРАТ

Назва статті	Код рядка	За звітний період	За аналогічний період попереднього року
1	2	3	4
Матеріальні затрати	2500	8972	858
Витрати на оплату праці	2505	37144	23107
Відрахування на соціальні заходи	2510	7602	4955
Амортизація	2515	1359	639
Інші операційні витрати	2520	41749	17252
<b>Разом</b>	<b>2550</b>	<b>96826</b>	<b>46811</b>

## IV. РОЗРАХУНОК ПОКАЗНИКІВ ПРИБУТКОВОСТІ АКЦІЙ

Назва статті	Код рядка	За звітний період	За аналогічний період попереднього року
1	2	3	4
Середньорічна кількість простих акцій	2600		
Скоригована середньорічна кількість простих акцій	2605		
Чистий прибуток (збиток) на одну просту акцію	2610		
Скоригований чистий прибуток (збиток) на одну просту акцію	2615		
Дивіденди на одну просту акцію	2650		

Керівник

*Будний* Ярослав БУДНИЙ

Головний бухгалтер

*Чайка* Надія ЧАЙКА



Підприємство

КНП "МЛП" Миргородської міської ради

(підприємства)

Дата (рік, місяць, число)

за ЄДРПОУ

КОДИ

21 | 07 | 01

**Звіт про рух грошових коштів (за прямим методом)**  
за січень - червень 20 21 р.

Форма № 3 Код за ДКУД

1801004

Стаття	Код рядка	За звітний період	За аналогічний період попереднього року
1	2	3	4
<b>I. Рух коштів у результаті операційної діяльності</b>			
Находження від:			
Реалізації продукції (товарів, робіт, послуг)	3000	45987	33587
Повернення податків і зборів	3005		
у тому числі податку на додану вартість	3006		
Цільового фінансування	3010	7550	8166
Інші надходження	3095	27710	8552
Витрачання на оплату:			
Товарів (робіт, послуг)	3100	( 8972 )	858
Праці	3105	( 44746 )	28062
Відрахувань на соціальні заходи	3110	( )	
Зобов'язань з податків і зборів	3115	( 38 )	48
Інші витрачання	3190	( 41711 )	( 17204 )
<b>Чистий рух коштів від операційної діяльності</b>	<b>3195</b>	<b>-14220</b>	<b>-4133</b>
<b>II. Рух коштів у результаті інвестиційної діяльності</b>			
Находження від реалізації:			
фінансових інвестицій	3200		
необоротних активів	3205		
Находження від отриманих:			
відсотків	3215		
дивідендів	3220		
Находження від деривативів	3225		
Інші надходження	3250		
Витрачання на придбання:			
фінансових інвестицій	3255	( )	( )
необоротних активів	3260	( )	( )
Виплати за деривативами	3270	( )	( )
Інші платежі	3290	( )	( )
<b>Чистий рух коштів від інвестиційної діяльності</b>	<b>3295</b>		
<b>III. Рух коштів у результаті фінансової діяльності</b>			
Находження від:			
Власного капіталу	3300		
Отримання позик	3305		
Інші надходження	3340		
Витрачання на:			
Викуп власних акцій	3345	( )	( )
Погашення позик	3350		
Сплату дивідендів	3355	( )	( )
Інші платежі	3390	( )	( )
<b>Чистий рух коштів від фінансової діяльності</b>	<b>3395</b>		

1	2	3	4
Чистий рух грошових коштів за звітний період	3400	-14220	4133
Залишок коштів на початок року	3405	21453	1141
Вплив зміни валютних курсів на залишок коштів	3410		
Залишок коштів на кінець року	3415	7233	5274



*Handwritten signatures:*  
 1. A signature in blue ink, likely belonging to Yaroslav Budnyy.  
 2. A signature in black ink, likely belonging to Nadia Chayka.

Ярослав БУДНИЙ

Надія ЧАЙКА







Додаток 1  
до Національного положення (стандарту)  
бухгалтерського обліку  
I "Загальні вимоги до фінансової звітності"

Підприємство КНП "Миргородська ЛЛП"ММР  
Територія Полтавська область, Миргородська територіальна громада  
Організаційно-правова форма Комунальний заклад  
Вид економічної Лікувальний заклад  
Середня кількість \_\_\_\_\_  
Адреса, 37600,0 м. Миргород, вул. Гоголя, 172  
Одиниця виміру: тис. грн. без десяткового знака  
Складено (зробити позначку "v" у відповідній клітинці):  
за положеннями (стандартами) бухгалтерського обліку  
за міжнародними стандартами фінансової звітності

Дата (рік, місяць, число)

за ЄДРПОУ  
за КОАТУУ  
за КОПФГ  
за КВЕД

КОДИ		
2021	10	01
01999402		
53232000000		
430		
86.10.		

+

**Баланс (Звіт про фінансовий стан)  
на 30 вересня 2021 р.**

Форма N 1 Код за ДКУД **1801001**

Актив	Код рядка	На початок звітного періоду	На кінець звітного періоду
1	2	3	4
<b>I. Необоротні активи</b>			
Нематеріальні активи	1000		
первісна вартість	1001		
накопичена амортизація	1002		
Незавершені капітальні інвестиції	1005	732,8	910,2
Основні засоби	1010	27388,8	77794,9
первісна вартість	1011	56501,9	109919,6
знос	1012	-29113,1	-32124,7
Інвестиційна нерухомість	1015		
Довгострокові біологічні активи	1020		
Довгострокові фінансові інвестиції: які обліковуються за методом участі в капіталі інших підприємств	1030		
інші фінансові інвестиції	1035		
Довгострокова дебіторська заборгованість	1040		
Відстрочені податкові активи	1045		
Інші необоротні активи	1090		
<b>Усього за розділом I</b>	<b>1095</b>	<b>28121,6</b>	<b>78705,1</b>
<b>II. Оборотні активи</b>			
Запаси	1100	4131,8	6697,2
Поточні біологічні активи	1110		
Дебіторська заборгованість за продукцію, товари, роботи, послуги	1125	232,2	767,5
Дебіторська заборгованість за розрахунками: за виданими авансами	1130	3297,9	0
з бюджетом	1135		
у тому числі з податку на прибуток	1136		
Інша поточна дебіторська заборгованість	1155	156,9	404,6
Поточні фінансові інвестиції	1160		
Гроші та їх еквіваленти	1165	21454,8	5180
Витрати майбутніх періодів	1170		
Інші оборотні активи	1190		
<b>Усього за розділом II</b>	<b>1195</b>	<b>29273,6</b>	<b>13049,3</b>
<b>III. Необоротні активи, утримувані для продажу, та групи вибуття</b>	<b>1200</b>		
<b>Баланс</b>	<b>1300</b>	<b>57395,20</b>	<b>91754,4</b>

Пасив	Код рядка	На початок звітного періоду	На кінець звітного періоду
1	2	3	4
<b>I. Власний капітал</b>			
Зареєстрований капітал	1400	18354,7	18354,7
Капітал у дооцінках	1405	7281,8	49483,3
Додатковий капітал	1410		
Резервний капітал	1415		
Нерозподілений прибуток (непокритий збиток)	1420	29091,9	11478,6
Неоплачений капітал	1425	( )	( )
Вилучений капітал	1430	( )	( )
<b>Усього за розділом I</b>	<b>1495</b>	<b>54728,4</b>	<b>79316,6</b>
<b>II. Довгострокові зобов'язання і забезпечення</b>			
Відстрочені податкові зобов'язання	1500		
Довгострокові кредити банків	1510		
Інші довгострокові зобов'язання	1515		
Довгострокові забезпечення	1520		
Цільове фінансування	1525	594,1	3643,10
<b>Усього за розділом II</b>	<b>1595</b>	<b>594,1</b>	<b>3643,10</b>
<b>III. Поточні зобов'язання і забезпечення</b>			
Короткострокові кредити банків	1600		
Поточна кредиторська заборгованість за: довгостроковими зобов'язаннями	1610		
товари, роботи, послуги	1615	79,8	121,0
розрахунками з бюджетом	1620	33,9	1498,1
у тому числі з податку на прибуток	1621	6,6	7,5
розрахунками зі страхування	1625		
розрахунками з оплати праці	1630	130,6	2929,8
Поточні забезпечення	1660		
Доходи майбутніх періодів	1665	1828,4	4245,8
Інші поточні зобов'язання	1690		
<b>Усього за розділом III</b>	<b>1695</b>	<b>2072,70</b>	<b>8794,70</b>
<b>IV. Зобов'язання, пов'язані з необоротними активами, утримуваними для продажу, та групами вибуття</b>	<b>1700</b>		
<b>Баланс</b>	<b>1900</b>	<b>57395,2</b>	<b>91754,40</b>

Керівник

Ярослав БУДНИЙ

Головний бухгалтер

Надія ЧАЙКА

<sup>1</sup> Визначається в порядку, встановленому центральним органом виконавчої влади, що реалізує державну політику у сфері статистики.

Підприємство

КНП "МЛЛЛ"ММР  
(найменування)Дата (рік, місяць, число)  
за ЄДРПОУ

КОДИ		
21	10	01
01999402		

**Звіт про фінансові результати (Звіт про сукупний дохід)  
за січень-вересень 20 21 р.**

Форма N 2

Код за ДКУД

1801003

**I. ФІНАНСОВІ РЕЗУЛЬТАТИ**

Стаття	Код рядка	За звітний період	За аналогічний період попереднього року
1	2	3	4
Чистий дохід від реалізації продукції (товарів, робіт, послуг)	2000	65859	53164
Собівартість реалізованої продукції (товарів, робіт, послуг)	2050	( 82119 )	( 45513 )
<b>Валовий:</b>			
прибуток	2090	-	7651
збиток	2095	( 16260 )	( - )
Інші операційні доходи	2120	9753	10303
Адміністративні витрати	2130	( - )	( - )
Витрати на збут	2150	( - )	( - )
Інші операційні витрати	2180	( 9753 )	( 10303 )
<b>Фінансовий результат від операційної діяльності:</b>			
прибуток	2190	-	7651
збиток	2195	( 16260 )	( - )
Дохід від участі в капіталі	2200	-	-
Інші фінансові доходи	2220	-	-
Інші доходи	2240	30672	10937
Фінансові витрати	2250	( - )	( - )
Втрати від участі в капіталі	2255	( - )	( - )
Інші витрати	2270	( 30688 )	( 10845 )
<b>Фінансовий результат до оподаткування:</b>			
прибуток	2290	-	7743
збиток	2295	( 16276 )	( - )
Витрати (дохід) з податку на прибуток	2300	-	-
Прибуток (збиток) від припиненої діяльності після оподаткування	2305	-	-
<b>Чистий фінансовий результат:</b>			
прибуток	2350	-	7743
збиток	2355	( 16276 )	( - )

## II. СУКУПНИЙ ДОХІД

Стаття	Код рядка	За звітний період	За аналогічний період попереднього року
1	2	3	4
Дооцінка (уцінка) необоротних активів	2400	-	-
Дооцінка (уцінка) фінансових інструментів	2405	-	-
Накопичені курсові різниці	2410	-	-
Частка іншого сукупного доходу асоційованих та спільних підприємств	2415	-	-
Інший сукупний дохід	2445	-	-
<b>Інший сукупний дохід до оподаткування</b>	<b>2450</b>	-	-
Податок на прибуток, пов'язаний з іншим сукупним доходом	2455	-	-
<b>Інший сукупний дохід після оподаткування</b>	<b>2460</b>	-	-
<b>Сукупний дохід (сума рядків 2350, 2355 та 2460)</b>	<b>2465</b>	<b>( 16276 )</b>	<b>7743</b>

## III. ЕЛЕМЕНТИ ОПЕРАЦІЙНИХ ВИТРАТ

Назва статті	Код рядка	За звітний період	За аналогічний період попереднього року
1	2	3	4
Матеріальні затрати	2500	16332	8679
Витрати на оплату праці	2505	55831	36312
Відрахування на соціальні заходи	2510	11548	7756
Амортизація	2515	2220	1450
Інші операційні витрати	2520	38849	12315
<b>Разом</b>	<b>2550</b>	<b>124780</b>	<b>66512</b>

## IV. РОЗРАХУНОК ПОКАЗНИКІВ ПРИБУТКОВОСТІ АКЦІЙ

Назва статті	Код рядка	За звітний період	За аналогічний період попереднього року
1	2	3	4
Середньорічна кількість простих акцій	2600	-	-
Скоригована середньорічна кількість простих акцій	2605	-	-
Чистий прибуток (збиток) на одну просту акцію	2610	-	-
Скоригований чистий прибуток (збиток) на одну просту акцію	2615	-	-
Дивіденди на одну просту акцію	2650	-	-

Керівник

Ярослав БУДНИЙ

Головний бухгалтер

Надія ЧАЙКА

Підприємство КНП "МЛЛЛ" Миргородської міської ради  
(найменування)

Дата (рік, місяць, число)  
за ЄДРПОУ

КОДИ		
21	10	01

**Звіт про рух грошових коштів (за прямим методом)**  
**за січень - вересень 20 21 р.**

Форма N 3 Код за ДКУД 1801004

Стаття	Код рядка	За звітний період	За аналогічний період попереднього року
1	2	3	4
<b>I. Рух коштів у результаті операційної діяльності</b>			
Надходження від:			
Реалізації продукції (товарів, робіт, послуг)	3000	65859	53164
Повернення податків і зборів	3005		
у тому числі податку на додану вартість	3006		
Цільового фінансування	3010	9753	10303
Інші надходження	3095	260	566
Витрачання на оплату:			
Товарів (робіт, послуг)	3100	( 11920 )	4655
Праці	3105	( 55831 )	36312
Відрахувань на соціальні заходи	3110	( 11548 )	7756
Зобов'язань з податків і зборів	3115	( 57 )	68
Інші витрачання	3190	( 12792 )	( 7499 )
<b>Чистий рух коштів від операційної діяльності</b>	<b>3195</b>	<b>-16276</b>	<b>7743</b>
<b>II. Рух коштів у результаті інвестиційної діяльності</b>			
Надходження від реалізації:			
фінансових інвестицій	3200		
необоротних активів	3205		
Надходження від отриманих:			
відсотків	3215		
дивідендів	3220		
Надходження від деривативів	3225		
Інші надходження	3250		
Витрачання на придбання:			
фінансових інвестицій	3255	( )	( )
необоротних активів	3260	( )	( )
Вицлати за деривативами	3270	( )	( )
Інші платежі	3290	( )	( )
<b>Чистий рух коштів від інвестиційної діяльності</b>	<b>3295</b>		
<b>III. Рух коштів у результаті фінансової діяльності</b>			
Надходження від:			
Власного капіталу	3300		
Отримання позик	3305		
Інші надходження	3340		
Витрачання на:			
Викуп власних акцій	3345	( )	( )
Погашення позик	3350		
Сплату дивідендів	3355	( )	( )
Інші платежі	3390	( )	( )
<b>Чистий рух коштів від фінансової діяльності</b>	<b>3395</b>		

1	2	3	4
Чистий рух грошових коштів за звітний період	3400	-16276	7743
Залишок коштів на початок року	3405	21453	1156
Вплив зміни валютних курсів на залишок коштів	3410		
Залишок коштів на кінець року	3415	5177	8899

Керівник


Ярослав БУДНИЙ


Головний бухгалтер

Надія ЧАЙКА



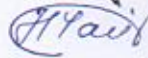
1	2	3	4	5	6	7	8	9	10
Анулювання викуплених акцій (часток)	4270								
Видучення частки в капіталі	4275								
Інші зміни в капіталі	4290					1337			1337
Разом змін у капіталі	4295					1337			1337
Залишок на кінець року	4300	18355		49483		11479			79317

Керівник



Ярослав БУДНИЙ

Головний бухгалтер



Надія ЧАЙКА



Додаток І  
до Національного положення (стандарту)  
бухгалтерського обліку  
І "Загальні вимоги до фінансової звітності"

Дата (рік, місяць, число) \_\_\_\_\_

Підприємство КНП "Миргородська ЛЛ"ММР за ЄДРПОУ \_\_\_\_\_

Територія Полтавська область, Миргородська територіальна громада за КОАТУУ \_\_\_\_\_

Організаційно-правова форма Комунальний заклад за КОПФГ \_\_\_\_\_

Вид економічної Лікувальний заклад за КВЕД \_\_\_\_\_

Середня кількість \_\_\_\_\_ 646

Адреса, 37600,0 м. Миргород, вул. Гоголя, 172

Одиниця виміру: тис. грн. без десяткового знака

Складено (зробити позначку "v" у відповідній клітинці):

за положеннями (стандартами) бухгалтерського обліку \_\_\_\_\_

за міжнародними стандартами фінансової звітності \_\_\_\_\_

КОДИ		
2022	01	01
01999402		
53232000000		
430		
86.10.		

+


**Баланс (Звіт про фінансовий стан)  
на 31 грудня 2021 р.**

Форма N 1 Код за ДКУД 1801001

Актив	Код рядка	На початок звітного періоду	На кінець звітного періоду
1	2	3	4
<b>I. Необоротні активи</b>			
Нематеріальні активи	1000		
первісна вартість	1001		
накопичена амортизація	1002		
Незавершені капітальні інвестиції	1005	733	406
Основні засоби	1010	27389	110000
первісна вартість	1011	56502	144064
знос	1012	-29113	-34063
Інвестиційна нерухомість	1015		
Довгострокові біологічні активи	1020		
Довгострокові фінансові інвестиції: які обліковуються за методом участі в капіталі інших підприємств	1030		
інші фінансові інвестиції	1035		
Довгострокова дебіторська заборгованість	1040		
Відстрочені податкові активи	1045		
Інші необоротні активи	1090		
<b>Усього за розділом I</b>	<b>1095</b>	<b>28122</b>	<b>110406</b>
<b>II. Оборотні активи</b>			
Запаси	1100	4131	9871
Поточні біологічні активи	1110		
Дебіторська заборгованість за продукцію, товари, роботи, послуги	1125	232	483
Дебіторська заборгованість за розрахунками: за виданими авансами	1130	3298	0
з бюджетом	1135		
у тому числі з податку на прибуток	1136		
Інша поточна дебіторська заборгованість	1155	157	2110
Поточні фінансові інвестиції	1160		
Гроші та їх еквіваленти	1165	21455	624
Витрати майбутніх періодів	1170		
Інші оборотні активи	1190		
<b>Усього за розділом II</b>	<b>1195</b>	<b>29273</b>	<b>13088</b>
<b>III. Необоротні активи, утримувані для продажу, та групи вибуття</b>			
<b>Баланс</b>	<b>1300</b>	<b>57395,00</b>	<b>123494</b>

Пасив	Код рядка	На початок звітнього періоду	На кінець звітнього періоду
1	2	3	4
<b>I. Власний капітал</b>			
Зареєстрований капітал	1400	18355	18355
Капітал у дооцінках	1405		
Додатковий капітал	1410	7282	65586
Резервний капітал	1415		
Нерозподілений прибуток (непокритий збиток)	1420	29092	15730
Неоплачений капітал	1425	( )	( )
Вилучений капітал	1430	( )	( )
<b>Усього за розділом I</b>	<b>1495</b>	<b>54729</b>	<b>99671</b>
<b>II. Довгострокові зобов'язання і забезпечення</b>			
Відстрочені податкові зобов'язання	1500		
Довгострокові кредити банків	1510		
Інші довгострокові зобов'язання	1515		
Довгострокові забезпечення	1520		
Цільове фінансування	1525	594	5706
<b>Усього за розділом II</b>	<b>1595</b>	<b>594</b>	<b>5706</b>
<b>III. Поточні зобов'язання і забезпечення</b>			
Короткострокові кредити банків	1600		
Поточна кредиторська заборгованість за: довгостроковими зобов'язаннями	1610		
товари, роботи, послуги	1615	80	74
розрахунками з бюджетом	1620	34	7
у тому числі з податку на прибуток	1621	6	7
розрахунками зі страхування	1625		
розрахунками з оплати праці	1630	130	71
Поточні забезпечення	1660		
Доходи майбутніх періодів	1665	1828	17972
Інші поточні зобов'язання	1690		
<b>Усього за розділом III</b>	<b>1695</b>	<b>2072,00</b>	<b>18117</b>
<b>IV. Зобов'язання, пов'язані з необоротними активами, утримуваними для продажу, та групами вибуття</b>	<b>1700</b>		
<b>Баланс</b>	<b>1900</b>	<b>57395</b>	<b>123494</b>

Керівник



Ярослав БУДНИЙ

Головний бухгалтер



Надія ЧАЙКА

<sup>1</sup> Визначається в порядку, встановленому центральним органом виконавчої влади, що реалізує державну політику у сфері статистики.

Підприємство

КНП "МЛІЛ"ММР  
(найменування)Дата (рік, місяць, число)  
за ЄДРПОУ

КОДИ		
22	01	01
01999402		

**Звіт про фінансові результати (Звіт про сукупний дохід)  
за січень-грудень 20 21 р.**

Форма N 2

Код за ДКУД

1801003

**I. ФІНАНСОВІ РЕЗУЛЬТАТИ**

Стаття	Код рядка	За звітний період	За аналогічний період попереднього року
1	2	3	4
Чистий дохід від реалізації продукції (товарів, робіт, послуг)	2000	94364	94783
Собівартість реалізованої продукції (товарів, робіт, послуг)	2050	( 115158 )	( 74512 )
<b>Валовий:</b>			
прибуток	2090	-	20271
збиток	2095	( 20794 )	( - )
Інші операційні доходи	2120	30756	30669
Адміністративні витрати	2130	( - )	( 3278 )
Витрати на збут	2150	( - )	( - )
Інші операційні витрати	2180	( 30756 )	( 27391 )
<b>Фінансовий результат від операційної діяльності:</b>			
прибуток	2190	-	20271
збиток	2195	( 20794 )	( - )
Дохід від участі в капіталі	2200	-	-
Інші фінансові доходи	2220	-	-
Інші доходи	2240	37064	718
Фінансові витрати	2250	( - )	( - )
Втрати від участі в капіталі	2255	( - )	( - )
Інші витрати	2270	( 37100 )	( 677 )
<b>Фінансовий результат до оподаткування:</b>			
прибуток	2290	-	20312
збиток	2295	( 20830 )	( - )
Витрати (дохід) з податку на прибуток	2300	-	-
Прибуток (збиток) від припиненої діяльності після оподаткування	2305	-	-
<b>Чистий фінансовий результат:</b>			
прибуток	2350	-	20312
збиток	2355	( 20830 )	( - )

## II. СУКУПНИЙ ДОХІД

Стаття	Код рядка	За звітний період	За аналогічний період попереднього року
1	2	3	4
Дооцінка (уцінка) необоротних активів	2400	-	-
Дооцінка (уцінка) фінансових інструментів	2405	-	-
Накопичені курсові різниці	2410	-	-
Частка іншого сукупного доходу асоційованих та спільних підприємств	2415	-	-
Інший сукупний дохід	2445	-	-
<b>Інший сукупний дохід до оподаткування</b>	<b>2450</b>	-	-
Податок на прибуток, пов'язаний з іншим сукупним доходом	2455	-	-
<b>Інший сукупний дохід після оподаткування</b>	<b>2460</b>	-	-
<b>Сукупний дохід (сума рядків 2350, 2355 та 2460)</b>	<b>2465</b>	<b>( 20830 )</b>	<b>20312</b>


## III. ЕЛЕМЕНТИ ОПЕРАЦІЙНИХ ВИТРАТ

Назва статті	Код рядка	За звітний період	За аналогічний період попереднього року
1	2	3	4
Матеріальні затрати	2500	37352	5788
Витрати на оплату праці	2505	77487	56546
Відрахування на соціальні заходи	2510	16195	11968
Амортизація	2515	4950	1550
Інші операційні витрати	2520	51980	30006
<b>Разом</b>	<b>2550</b>	<b>187964</b>	<b>105858</b>

## IV. РОЗРАХУНОК ПОКАЗНИКІВ ПРИБУТКОВОСТІ АКЦІЙ

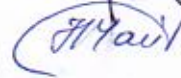
Назва статті	Код рядка	За звітний період	За аналогічний період попереднього року
1	2	3	4
Середньорічна кількість простих акцій	2600	-	-
Скоригована середньорічна кількість простих акцій	2605	-	-
Чистий прибуток (збиток) на одну просту акцію	2610	-	-
Скоригований чистий прибуток (збиток) на одну просту акцію	2615	-	-
Дивіденди на одну просту акцію	2650	-	-

Керівник



Ярослав БУДНИЙ

Головний бухгалтер



Надія ЧАЙКА

Підприємство КНП "МЛПЛ" Миргородської міської ради  
(найменування)

Дата (рік, місяць, число)  
за ЄДРПОУ

КОДИ		
22	01	01

**Звіт про рух грошових коштів (за прямим методом)**  
**за січень - грудень 20 21 р.**

Форма N 3 Код за ДКУД 1801004

Стаття	Код рядка	За звітний період	За аналогічний період попереднього року
1	2	3	4
<b>I. Рух коштів у результаті операційної діяльності</b>			
Надходження від:			
Реалізації продукції (товарів, робіт, послуг)	3000	94364	94783
Повернення податків і зборів	3005		
тому числі податку на додану вартість	3006		
Цільового фінансування	3010	30756	30669
Інші надходження	3095	287	718
Витрачання на оплату:			
Товарів (робіт, послуг)	3100	( 51410 )	5788
Праці	3105	( 77487 )	56546
Відрахувань на соціальні заходи	3110	( 16195 )	11968
Зобов'язань з податків і зборів	3115	( 78 )	84
Інші витрачання	3190	( 1067 )	( 31472 )
<b>Чистий рух коштів від операційної діяльності</b>	<b>3195</b>	<b>-20830</b>	<b>20312</b>
<b>II. Рух коштів у результаті інвестиційної діяльності</b>			
Надходження від реалізації:			
фінансових інвестицій	3200		
необоротних активів	3205		
Надходження від отриманих:			
відсотків	3215		
дивідендів	3220		
Надходження від деривативів	3225		
Інші надходження	3250		
Витрачання на придбання:			
фінансових інвестицій	3255	( )	( )
необоротних активів	3260	( )	( )
Виплати за деривативами	3270	( )	( )
Інші платежі	3290	( )	( )
<b>Чистий рух коштів від інвестиційної діяльності</b>	<b>3295</b>		
<b>III. Рух коштів у результаті фінансової діяльності</b>			
Надходження від:			
Власного капіталу	3300		
Отримання позик	3305		
Інші надходження	3340		
Витрачання на:			
Викуп власних акцій	3345	( )	( )
Погашення позик	3350		
Сплату дивідендів	3355	( )	( )
Інші платежі	3390	( )	( )
<b>Чистий рух коштів від фінансової діяльності</b>	<b>3395</b>		

1	2	3	4
Чистий рух грошових коштів за звітний період	3400	-20830	20312
Залишок коштів на початок року	3405	21453	1156
Вплив зміни валютних курсів на залишок коштів	3410		
Залишок коштів на кінець року	3415	623	21468

Керівник



Ярослав БУДНИЙ

Головний бухгалтер

Надія ЧАЙКА



1	2	3	4	5	6	7	8	9	10
Анулювання викуплених акцій (часток)	4270								
Вилучення частки в капіталі	4275								
Інші зміни в капіталі	4290			6					6
Разом змін у капіталі	4295			1957					1957
Залишок на кінець року	4300	18355		65586		15730			99671

Керівник



Ярослав БУДНИЙ

Головний бухгалтер



Надія ЧАЙКА