

## Фінансова звітність

Дата (рік, місяць, число)

Підприємство – КНП «Миргородська ЦРЛ»  
Територія – Полтавська обл., Миргородський район  
Організаційно-правова  
форма господарювання - Комунальна організація  
Вид економічної діяльності – лікувальний заклад  
Середня кількість працівників, осіб - 650 чол.  
Одиниця виміру:  
тис. грн. з одним десятковим знаком

за ЄДРПОУ  
за КОАТУУ  
за КОПФГ

за КВЕД

КОДИ

2021	01	01
01999402		
5310900000		
430		
86.10		

Адреса, телефон: 37600, м.Миргород, вул. Гоголя, 172,4-69-05

### 1. Баланс на 31 грудня 2020 р. Форма № 1-м

Код за ДКУД

1801006

Актив	Код рядка	На початок звітного року	На кінець звітного періоду
1	2	3	4
<b>I. Необоротні активи</b>	1000		
Нематеріальні активи	1000		
Первісна вартість	1001		
Накопичена амортизація	1002		
Незавершені капітальні інвестиції	1005	26,2	732,8
Основні засоби:	1010	20194	27388,8
первісна вартість	1011	46673,5	56501,9
знос	1012	-26479,5	-29113,1
Довгострокові біологічні активи	1020		
Довгострокові фінансові інвестиції	1030		
Інші необоротні активи	1090		
<b>Усього за розділом I</b>	<b>1095</b>	<b>20220,2</b>	<b>28121,6</b>
<b>II. Оборотні активи</b>			
Запаси:	1100	2095,8	4131,8
у тому числі готова продукція	1103		
Поточні біологічні активи	1110		
Дебіторська заборгованість за товари, роботи, послуги	1125	171,9	232,2
Дебіторська заборгованість за виданими авансами	1130		3297,9
Дебіторська заборгованість за розрахунками з бюджетом	1135	-	-
у тому числі з податку на прибуток	1136	-	-
Інша поточна дебіторська заборгованість	1155	55,7	156,9
Поточні фінансові інвестиції	1160	-	-
Гроші та їх еквіваленти	1165	1160,4	21454,8

Витрати майбутніх періодів	1170	17,2	-
Інші оборотні активи	1190	-	-
<b>Усього за розділом II</b>	<b>1195</b>	<b>3501</b>	<b>29273,6</b>
<b>III. Необоротні активи, утримувані для продажу, та групи вибуття</b>	<b>1200</b>	<b>-</b>	<b>-</b>
<b>Баланс</b>	<b>1300</b>	<b>23721,2</b>	<b>57395,2</b>

Пасив	Код рядка	На початок звітнього року	На кінець звітнього періоду
1	2	3	4
<b>I. Власний капітал</b>			
Зареєстрований (пайовий) капітал	1400	20194	18354,7
Додатковий капітал	1410		7281,8
Резервний капітал	1415		
Нерозподілений прибуток (непокритий збиток)	1420	1832,5	29091,9
Неоплачений капітал	1425		
<b>Усього за розділом I</b>	<b>1495</b>	<b>22026,5</b>	<b>54728,4</b>
<b>II. Довгострокові зобов'язання, та забезпечення</b>	<b>1500</b>	<b>1289,8</b>	
<b>Цільове фінансування</b>	<b>1525</b>		<b>594,1</b>
	<b>1595</b>	<b>1289,8</b>	<b>594,1</b>
<b>III. Поточні зобов'язання</b>			
Короткострокові кредити банків	1600	-	-
Поточна кредиторська заборгованість за: довгостроковими зобов'язаннями	1610	43,1	-
товари, роботи, послуги	1615	9,3	79,8
розрахунками з бюджетом	1620	12,2	33,9
у тому числі з податку на прибуток	1621	-	6,6
розрахунками зі страхування	1625	-	-
розрахунками з оплати праці	1630	21,6	130,6
Доходи майбутніх періодів	1665	-	1828,4
Інші поточні зобов'язання	1690	361,8	-
<b>Усього за розділом III</b>	<b>1695</b>	<b>404,8</b>	<b>2072,7</b>
<b>IV. Зобов'язання, пов'язані з необоротними активами, утримуваними для продажу, та групами вибуття</b>	<b>1700</b>	<b>-</b>	<b>-</b>
<b>Баланс</b>	<b>1900</b>	<b>23721,2</b>	<b>57395,2</b>

Керівник

Головний бухгалтер



  
(підпис)

  
(підпис)

**Ярослав БУДНИЙ**

**Надія ЧАЙКА**  
(ініціали, прізвище)

Підприємство КНП "Миргородська ЦРЛ" Миргородської районної ради за ЄДРПОУ 01999402  
(найменування)

Дата (рік, місяць, число) 21 01 01  
за ЄДРПОУ

КОДИ		
21	01	01
01999402		

**Звіт про фінансові результати (Звіт про сукупний дохід)**  
за січень-грудень 20 20 р.

Форма N 2 Код за ДКУД 1801003

**I. ФІНАНСОВІ РЕЗУЛЬТАТИ**

Стаття	Код рядка	За звітний період	За аналогічний період попереднього року
1	2	3	4
Чистий дохід від реалізації продукції (товарів, робіт, послуг)	2000	94783	71057
Собівартість реалізованої продукції (товарів, робіт, послуг)	2050	( 74512 )	( 67182 )
<b>Валовий:</b>			
прибуток	2090	20271	3875
збиток	2095	( - )	( - )
Інші операційні доходи	2120	30669	1546
Адміністративні витрати	2130	( 3278 )	( 2283 )
Витрати на збут	2150	( - )	( - )
Інші операційні витрати	2180	( 27390 )	( 1997 )
<b>Фінансовий результат від операційної діяльності:</b>			
прибуток	2190	20271	1141
збиток	2195	( - )	( - )
Дохід від участі в капіталі	2200	-	-
Інші фінансові доходи	2220	-	-
Інші доходи	2240	718	1778
Фінансові витрати	2250	( - )	( - )
Втрати від участі в капіталі	2255	( - )	( - )
Інші витрати	2270	( 677 )	( 1778 )
<b>Фінансовий результат до оподаткування:</b>			
прибуток	2290	20312	1141
збиток	2295	( - )	( - )
Витрати (дохід) з податку на прибуток	2300	-	-
Прибуток (збиток) від припиненої діяльності після оподаткування	2305	-	-
<b>Чистий фінансовий результат:</b>			
прибуток	2350	20312	1141
збиток	2355	( - )	( - )

## II. СУКУПНИЙ ДОХІД

Стаття	Код рядка	За звітний період	За аналогічний період попереднього року
1	2	3	4
Дооцінка (уцінка) необоротних активів	2400	-	-
Дооцінка (уцінка) фінансових інструментів	2405	-	-
Накопичені курсові різниці	2410	-	-
Частка іншого сукупного доходу асоційованих та спільних підприємств	2415	-	-
Інший сукупний дохід	2445	-	-
<b>Інший сукупний дохід до оподаткування</b>	<b>2450</b>	-	-
Податок на прибуток, пов'язаний з іншим сукупним доходом	2455	-	-
<b>Інший сукупний дохід після оподаткування</b>	<b>2460</b>	-	-
<b>Сукупний дохід (сума рядків 2350, 2355 та 2460)</b>	<b>2465</b>	20312	1141

## III. ЕЛЕМЕНТИ ОПЕРАЦІЙНИХ ВИТРАТ

Назва статті	Код рядка	За звітний період	За аналогічний період попереднього року
1	2	3	4
Матеріальні затрати	2500	5787	12185
Витрати на оплату праці	2505	56546	46262
Відрахування на соціальні заходи	2510	11968	9808
Амортизація	2515	1550	15
Інші операційні витрати	2520	30005	4970
<b>Разом</b>	<b>2550</b>	105856	73240

## IV. РОЗРАХУНОК ПОКАЗНИКІВ ПРИБУТКОВОСТІ АКЦІЙ

Назва статті	Код рядка	За звітний період	За аналогічний період попереднього року
1	2	3	4
Середньорічна кількість простих акцій	2600	-	-
Скоригована середньорічна кількість простих акцій	2605	-	-
Чистий прибуток (збиток) на одну просту акцію	2610	-	-
Скоригований чистий прибуток (збиток) на одну просту акцію	2615	-	-
Дивіденди на одну просту акцію	2650	-	-

Керівник

Ярослав БУДНИЙ

Головний бухгалтер



Надія ЧАЙКА

Підприємство КНП "Миргородська ЦРЛ"  
(найменування)

Дата (рік, місяць, число)  
за ЄДРПОУ

КОДИ		
21	01	01

**Звіт про рух грошових коштів (за прямим методом)**  
**за 20 20 р.**

Форма N 3 Код за ДКУД 1801004

Стаття	Код рядка	За звітний період	За аналогічний період попереднього року
1	2	3	4
<b>I. Рух коштів у результаті операційної діяльності</b>			
Надходження від:			
Реалізації продукції (товарів, робіт, послуг)	3000	94782,7	39562,2
Повернення податків і зборів	3005		
у тому числі податку на додану вартість	3006		
Цільового фінансування	3010	30669,4	33040,6
Інші надходження	3095	717,6	1778,2
Витрачання на оплату:			
Товарів (робіт, послуг)	3100	( 5787 )	( 14123 )
Праці	3105	( 56545 )	( 46262 )
Відрахувань на соціальні заходи	3110	( 11969 )	( 9808 )
Зобов'язань з податків і зборів	3115	( 84,7 )	( 42 )
Інші витрачання	3190	( 31472 )	( 3005 )
<b>Чистий рух коштів від операційної діяльності</b>	<b>3195</b>	<b>20312</b>	<b>1141</b>
<b>II. Рух коштів у результаті інвестиційної діяльності</b>			
Надходження від реалізації:			
фінансових інвестицій	3200		
необоротних активів	3205		
Надходження від отриманих:			
відсотків	3215		
дивідендів	3220		
Надходження від деривативів	3225		
Інші надходження	3250		
Витрачання на придбання:			
фінансових інвестицій	3255	( )	( )
необоротних активів	3260	( )	( )
Виплати за деривативами	3270	( )	( )
Інші платежі	3290	( )	( )
<b>Чистий рух коштів від інвестиційної діяльності</b>	<b>3295</b>		
<b>III. Рух коштів у результаті фінансової діяльності</b>			
Надходження від:			
Власного капіталу	3300		
Отримання позик	3305		
Інші надходження	3340		
Витрачання на:			
Викуп власних акцій	3345	( )	( )
Погашення позик	3350		
Сплату дивідендів	3355	( )	( )
Інші платежі	3390	( )	( )
<b>Чистий рух коштів від фінансової діяльності</b>	<b>3395</b>		



Додаток 1  
до Національного положення (стандарту)  
бухгалтерського обліку  
1 "Загальні вимоги до фінансової звітності"

Підприємство КНП "Миргородська ЦРЛ"МРР Дата (рік, місяць, число) 2020 07 01  
 Територія Полтавська область, Миргородський район за СДРПОУ 01999402  
 Організаційно-правова форма Комунальний заклад за КОАТУУ 53232000000  
 Вид економічної Лікувальний заклад за КОПФГ 430  
 Середня кількість за КВЕД 86.10.  
 Адреса, 37633,0 Полтавська область, Миргородський район, село Попівка, Вулиця Центральна, 83  
 Одиниця виміру: тис. грн. без десяткового знака  
 Складено (зробити позначку "v" у відповідній клітинці):  
 за положеннями (стандартами) бухгалтерського обліку  
 за міжнародними стандартами фінансової звітності

КОДИ		
2020	07	01
01999402		
53232000000		
430		
86.10.		

**Баланс (Звіт про фінансовий стан)  
на 30 червня 2020 р.**

Форма N 1 Код за ДКУД 1801001

Актив	Код рядка	На початок звітного періоду	На кінець звітного періоду
1	2	3	4
<b>I. Необоротні активи</b>			
Нематеріальні активи	1000		
первісна вартість	1001		
накопичена амортизація	1002		
Незавершені капітальні інвестиції	1005	26,2	26,2
Основні засоби	1010	20194	25607,2
первісна вартість	1011	46673,5	53345,9
знос	1012	-26479,5	-27738,7
Інвестиційна нерухомість	1015		
Довгострокові біологічні активи	1020		
Довгострокові фінансові інвестиції: які обліковуються за методом участі в капіталі інших підприємств	1030		
інші фінансові інвестиції	1035		
Довгострокова дебіторська заборгованість	1040		
Відстрочені податкові активи	1045		
Інші необоротні активи	1090		
<b>Усього за розділом I</b>	<b>1095</b>	<b>20220,2</b>	<b>25633,4</b>
<b>II. Оборотні активи</b>			
Запаси	1100	2095,8	3996,4
Поточні біологічні активи	1110		
Дебіторська заборгованість за продукцію, товари, роботи, послуги	1125	171,9	306,7
Дебіторська заборгованість за розрахунками: за виданими авансами	1130	0	8,6
з бюджетом	1135		
у тому числі з податку на прибуток	1136		
Інша поточна дебіторська заборгованість	1155	55,7	43,1
Поточні фінансові інвестиції	1160		
Гроші та їх еквіваленти	1165	1160,4	5328,7
Витрати майбутніх періодів	1170	17,2	
Інші оборотні активи	1190		
<b>Усього за розділом II</b>	<b>1195</b>	<b>3501</b>	<b>9683,5</b>
<b>III. Необоротні активи, утримувані для продажу, та групи вибуття</b>	<b>1200</b>		
<b>Баланс</b>	<b>1300</b>	<b>23721,20</b>	<b>35316,9</b>

Пасив	Код рядка	На початок звітного періоду	На кінець звітного періоду
1	2	3	4
<b>I. Власний капітал</b>			
Зареєстрований капітал	1400	20194	18354,7
Капітал у дооцінках	1405		
Додатковий капітал	1410	0	5518,3
Резервний капітал	1415		
Нерозподілений прибуток (непокритий збиток)	1420	1832,5	7489,2
Неоплачений капітал	1425	( )	( )
Вилучений капітал	1430	( )	( )
<b>Усього за розділом I</b>	<b>1495</b>	<b>22026,5</b>	<b>31362,2</b>
<b>II. Довгострокові зобов'язання і забезпечення</b>			
Відстрочені податкові зобов'язання	1500	1289,8	
Довгострокові кредити банків	1510		
Інші довгострокові зобов'язання	1515		
Довгострокові забезпечення	1520		
Цільове фінансування	1525	0	1857,90
<b>Усього за розділом II</b>	<b>1595</b>	<b>1289,8</b>	<b>1857,90</b>
<b>III. Поточні зобов'язання і забезпечення</b>			
Короткострокові кредити банків	1600		
Поточна кредиторська заборгованість за: довгостроковими зобов'язаннями	1610	43,1	
товари, роботи, послуги	1615	9,3	259,5
розрахунками з бюджетом	1620	12,2	0
у тому числі з податку на прибуток	1621	0	0
розрахунками зі страхування	1625	0	0
розрахунками з оплати праці	1630	21,6	103,1
Поточні забезпечення	1660		
Доходи майбутніх періодів	1665		1734,2
Інші поточні зобов'язання	1690	361,8	
<b>Усього за розділом III</b>	<b>1695</b>	<b>404,90</b>	<b>2096,80</b>
<b>IV. Зобов'язання, пов'язані з необоротними активами, утримуваними для продажу, та групами вибуття</b>			
Баланс	1700	23721,20	35316,90

Керівник

*Будний*

Ярослав БУДНИЙ

Головний

*Чайка*

Надія ЧАЙКА



...згідно з рішенням центрального органу  
...державної статистики.



КОДИ		
20	07	01
01999402		

Дата (рік, місяць, число)

Підприємство: КНП "Миргородська центральна районна лікарня"  
(найменування)

за ЄДРПОУ

**Звіт про фінансові результати (Звіт про сукупний дохід)**  
за січень-червень 20 20 р.

Форма N 2

Код за ДКУД

1801003

**I. ФІНАНСОВІ РЕЗУЛЬТАТИ**

Стаття	Код рядка	За звітний період	За аналогічний період попереднього року
1	2	3	4
Чистий дохід від реалізації продукції (товарів, робіт, послуг)	2000	33587	10860
Собівартість реалізованої продукції (товарів, робіт, послуг)	2050	( 28972 )	( 10746 )
<b>Валовий:</b>			
прибуток	2090	4615	114
збиток	2095	( )	( )
Інші операційні доходи	2120	8166	22737
Адміністративні витрати	2130	( 1133 )	( 782 )
Витрати на збут	2150	( )	( )
Інші операційні витрати	2180	( 8166 )	( 22737 )
<b>Фінансовий результат від операційної діяльності:</b>			
прибуток	2190	3474	114
збиток	2195	( )	( )
Дохід від участі в капіталі	2200		
Інші фінансові доходи	2220		
Інші доходи	2240	8552	555
Фінансові витрати	2250	( )	( )
Втрати від участі в капіталі	2255	( )	( )
Інші витрати	2270	( 8532 )	( 502 )
<b>Фінансовий результат до оподаткування:</b>			
прибуток	2290	3494	167
збиток	2295	( )	( )
Витрати (дохід) з податку на прибуток	2300		
Прибуток (збиток) від припиненої діяльності після оподаткування	2305		
<b>Чистий фінансовий результат:</b>			
прибуток	2350	3494	167
збиток	2355	( )	( )

## II. СУКУПНИЙ ДОХІД

Стаття	Код рядка	За звітний період	За аналогічний період попереднього року
1	2	3	4
Дооцінка (уцінка) необоротних активів	2400		
Дооцінка (уцінка) фінансових інструментів	2405		
Накопичені курсові різниці	2410		
Частка іншого сукупного доходу асоційованих та спільних підприємств	2415		
Інший сукупний дохід	2445		
Інший сукупний дохід до оподаткування	2450		
Податок на прибуток, пов'язаний з іншим сукупним доходом	2455		
Інший сукупний дохід після оподаткування	2460		
Сукупний дохід (сума рядків 2350, 2355 та 2460)	2465	3494	167

## III. ЕЛЕМЕНТИ ОПЕРАЦІЙНИХ ВИТРАТ

Назва статті	Код рядка	За звітний період	За аналогічний період попереднього року
1	2	3	4
Матеріальні затрати	2500	858	1777
Витрати на оплату праці	2505	23107	21711
Відрахування на соціальні заходи	2510	4955	4377
Амортизація	2515	639	627
Інші операційні витрати	2520	17252	5491
Разом	2550	46811	33983

## IV. РОЗРАХУНОК ПОКАЗНИКІВ ПРИБУТКОВОСТІ АКЦІЙ

Назва статті	Код рядка	За звітний період	За аналогічний період попереднього року
1	2	3	4
Середньорічна кількість простих акцій	2600		
Скоригована середньорічна кількість простих акцій	2605		
Чистий прибуток (збиток) на одну просту акцію	2610		
Скоригований чистий прибуток (збиток) на одну просту акцію	2615		
Дивіденди на одну просту акцію	2650		



*(Handwritten signature)*

Ярослав БУДНИЙ

Надія ЧАЙКА

Підприємство

КНП "Миргородська центральна районна лікарня"

(найменування)

Дата (рік, місяць, число)

за СДРПОУ

КОДИ

20 07 01

01999402

**Звіт про рух грошових коштів (за прямим методом)**  
за січень - червень 20 20 р.

Форма N 3 Код за ДКУД

1801004

Стаття	Код рядка	За звітний період	За аналогічний період попереднього року
1	2	3	4
<b>I. Рух коштів у результаті операційної діяльності</b>			
Надходження від:			
Реалізації продукції (товарів, робіт, послуг)	3000	33587	10860
Повернення податків і зборів	3005		
у тому числі податку на додану вартість	3006		
Цільового фінансування	3010	8166	22737
Інші надходження	3095	8552	555
Витрачання на оплату:			
Товарів (робіт, послуг)	3100	( 858 )	1777
Праці	3105	( 28062 )	26088
Відрахувань на соціальні заходи	3110	( )	
Зобов'язань з податків і зборів	3115	( 48 )	52
Інші витрачання	3190	( 17204 )	6066
<b>Чистий рух коштів від операційної діяльності</b>	<b>3195</b>	<b>4133</b>	<b>169</b>
<b>II. Рух коштів у результаті інвестиційної діяльності</b>			
Надходження від реалізації:			
фінансових інвестицій	3200		
необоротних активів	3205		
Надходження від отриманих:			
відсотків	3215		
дивідендів	3220		
Надходження від деривативів	3225		
Інші надходження	3250		
Витрачання на придбання:			
фінансових інвестицій	3255	( )	( )
необоротних активів	3260	( )	( )
Виплати за деривативами	3270	( )	( )
Інші платежі	3290	( )	( )
<b>Чистий рух коштів від інвестиційної діяльності</b>	<b>3295</b>		
<b>III. Рух коштів у результаті фінансової діяльності</b>			
Надходження від:			
Власного капіталу	3300		
Отримання позик	3305		
Інші надходження	3340		
Витрачання на:			
Викуп власних акцій	3345	( )	( )
Погашення позик	3350		
Сплату дивідендів	3355	( )	( )
Інші платежі	3390	( )	( )
<b>Чистий рух коштів від фінансової діяльності</b>	<b>3395</b>		

1	2	3	4
Чистий рух грошових коштів за звітний період	3400	4133	169
Залишок коштів на початок року	3405	1141	
Вплив зміни валютних курсів на залишок коштів	3410		
Залишок коштів на кінець року	3415	5274	169

Керівник



*Handwritten signatures in blue ink:*  
 1. A stylized signature, likely of Yaroslav Budnyy.  
 2. A signature that appears to be 'H. Chayka'.

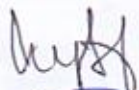
Ярослав БУДНИЙ

Надія ЧАЙКА



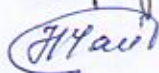
1	2	3	4	5	6	7	8	9	10
Анулювання викуплених акцій (часток)	4270								
Вилучення частки в капіталі	4275								
Інші зміни в капіталі	4290	1839							1839
Разом змін у капіталі	4295	1839							1839
Залишок на кінець року	4300	18355		5518		7489			31362

Керівник



Ярослав БУДНИЙ

Головний бухгалтер



Надія ЧАЙКА

Додаток І  
до Національного положення (стандарту)  
бухгалтерського обліку  
І "Загальні вимоги до фінансової звітності"

Підприємство КНП "Миргородська ЦРЛ"МРР за ЄДРПОУ 01999402  
 Територія Полтавська область, Миргородський район за КОАТУУ 53232000000  
 Організаційно-правова форма Комунальний заклад за КОПФГ 430  
 Вид економічної Лікувальний заклад за КВЕД 86.10.  
 Середня кількість \_\_\_\_\_  
 Адреса, 37633,0 Полтавська область, Миргородський район, село Попівка, Вулиця Центральна, 83  
 Одиниця виміру: тис. грн. без десяткового знака  
 Складено (зробити позначку "v" у відповідній клітинці):  
 за положеннями (стандартами) бухгалтерського обліку   
 за міжнародними стандартами фінансової звітності

КОДИ		
2020	10	01
01999402		
53232000000		
430		
86.10.		

**Баланс (Звіт про фінансовий стан)  
на 30 вересня 2020 р.**

Форма N 1 Код за ДКУД

Актив	Код рядка	На початок звітного періоду	На кінець звітного періоду
1	2	3	4
<b>I. Необоротні активи</b>			
Нематеріальні активи	1000		
первісна вартість	1001		
накопичена амортизація	1002		
Незавершені капітальні інвестиції	1005	26,2	299,1
Основні засоби	1010	20194	26556,8
первісна вартість	1011	46673,5	55001
знос	1012	-26479,5	-28444,1
Інвестиційна нерухомість	1015		
Довгострокові біологічні активи	1020		
Довгострокові фінансові інвестиції: які обліковуються за методом участі в капіталі інших підприємств	1030		
інші фінансові інвестиції	1035		
Довгострокова дебіторська заборгованість	1040		
Відстрочені податкові активи	1045		
Інші необоротні активи	1090		
<b>Усього за розділом I</b>	<b>1095</b>	<b>20220,2</b>	<b>26855,9</b>
<b>II. Оборотні активи</b>			
Запаси	1100	2095,8	3418,3
Поточні біологічні активи	1110		
Дебіторська заборгованість за продукцію, товари, роботи, послуги	1125	171,9	405,5
Дебіторська заборгованість за розрахунками: за виданими авансами	1130	0	4,3
з бюджетом	1135		
у тому числі з податку на прибуток	1136		
Інша поточна дебіторська заборгованість	1155	55,7	16,4
Поточні фінансові інвестиції	1160		
Гроші та їх еквіваленти	1165	160,4	8899
Витрати майбутніх періодів	1170	17,2	
Інші оборотні активи	1190		
<b>Усього за розділом II</b>	<b>1195</b>	<b>3501</b>	<b>12743,5</b>
<b>III. Необоротні активи, утримувані для продажу, та групи вибуття</b>			
Баланс	1300	23721,20	39599,4

Пасив	Код рядка	На початок звітнього періоду	На кінець звітнього періоду
1	2	3	4
<b>I. Власний капітал</b>			
Зареєстрований капітал	1400	20194	18354,7
Капітал у дооцінках	1405		
Додатковий капітал	1410	0	6664,1
Резервний капітал	1415		
Нерозподілений прибуток (непокритий збиток)	1420	1832,5	12024,6
Неоплачений капітал	1425	( )	( )
Вилучений капітал	1430	( )	( )
<b>Усього за розділом I</b>	<b>1495</b>	<b>22026,5</b>	<b>37043,4</b>
<b>II. Довгострокові зобов'язання і забезпечення</b>			
Відстрочені податкові зобов'язання	1500	1289,8	
Довгострокові кредити банків	1510		
Інші довгострокові зобов'язання	1515		
Довгострокові забезпечення	1520		
Цільове фінансування	1525	0	859,80
<b>Усього за розділом II</b>	<b>1595</b>	<b>1289,8</b>	<b>859,80</b>
<b>III. Поточні зобов'язання і забезпечення</b>			
Короткострокові кредити банків	1600		
Поточна кредиторська заборгованість за: довгостроковими зобов'язаннями	1610	43,1	1345,1
товари, роботи, послуги	1615	9,3	114,2
розрахунками з бюджетом	1620	12,2	9,0
у тому числі з податку на прибуток	1621	0	5,8
розрахунками зі страхування	1625	0	0
розрахунками з оплати праці	1630	21,6	35,0
Поточні забезпечення	1660		
Доходи майбутніх періодів	1665		1181,1
Інші поточні зобов'язання	1690	361,8	356,9
<b>Усього за розділом III</b>	<b>1695</b>	<b>404,90</b>	<b>1696,20</b>
<b>IV. Зобов'язання, пов'язані з необоротними активами, утримуваними для продажу, та групами вибуття</b>			
Баланс	1700		
	1900	23721,20	39599,40

Керівник



Ярослав БУДНИЙ

Головний бухгалтер



Надія ЧАЙКА

<sup>1</sup> Визначається в порядку, встановленому центральним органом виконавчої влади, що реалізує державну політику у сфері статистики.



Підприємство

КНП "Миргородська центральна районна лікарня" МРР

(найменування)

Дата (рік, місяць, число)

за ЄДРПОУ

КОДИ		
20	10	01
01999402		

## Звіт про фінансові результати (Звіт про сукупний дохід)

за січень-вересень 20 20 р.

Форма N 2

Код за ДКУД

1801003

## I. ФІНАНСОВІ РЕЗУЛЬТАТИ

Стаття	Код рядка	За звітний період	За аналогічний період попереднього року
1	2	3	4
Чистий дохід від реалізації продукції (товарів, робіт, послуг)	2000	53164	23561
Собівартість реалізованої продукції (товарів, робіт, послуг)	2050	( 45513 )	( 23178 )
<b>Валовий:</b>			
прибуток	2090	7651	383
збиток	2095	( - )	( - )
Інші операційні доходи	2120	10303	27293
Адміністративні витрати	2130	( - )	( 782 )
Витрати на збут	2150	( - )	( - )
Інші операційні витрати	2180	( 10303 )	( 27238 )
<b>Фінансовий результат від операційної діяльності:</b>			
прибуток	2190	7651	438
збиток	2195	( - )	( - )
Дохід від участі в капіталі	2200	-	-
Інші фінансові доходи	2220	-	-
Інші доходи	2240	10937	781
Фінансові витрати	2250	( - )	( - )
Втрати від участі в капіталі	2255	( - )	( - )
Інші витрати	2270	( 10845 )	( 723 )
<b>Фінансовий результат до оподаткування:</b>			
прибуток	2290	7743	496
збиток	2295	( - )	( - )
Витрати (дохід) з податку на прибуток	2300	-	-
Прибуток (збиток) від припиненої діяльності після оподаткування	2305	-	-
<b>Чистий фінансовий результат:</b>			
прибуток	2350	7743	496
збиток	2355	( - )	( - )

## II. СУКУПНИЙ ДОХІД

Стаття	Код рядка	За звітний період	За аналогічний період попереднього року
1	2	3	4
Дооцінка (уцінка) необоротних активів	2400	-	-
Дооцінка (уцінка) фінансових інструментів	2405	-	-
Накопичені курсові різниці	2410	-	-
Частка іншого сукупного доходу асоційованих та спільних підприємств	2415	-	-
Інший сукупний дохід	2445	-	-
<b>Інший сукупний дохід до оподаткування</b>	<b>2450</b>	-	-
Податок на прибуток, пов'язаний з іншим сукупним доходом	2455	-	-
<b>Інший сукупний дохід після оподаткування</b>	<b>2460</b>	-	-
<b>Сукупний дохід (сума рядків 2350, 2355 та 2460)</b>	<b>2465</b>	<b>7743</b>	<b>167</b>


## III. ЕЛЕМЕНТИ ОПЕРАЦІЙНИХ ВИТРАТ

Назва статті	Код рядка	За звітний період	За аналогічний період попереднього року
1	2	3	4
Матеріальні затрати	2500	8679	2990
Витрати на оплату праці	2505	36312	33100
Відрахування на соціальні заходи	2510	7756	6887
Амортизація	2515	1450	829
Інші операційні витрати	2520	12315	8162
<b>Разом</b>	<b>2550</b>	<b>66512</b>	<b>51968</b>

## IV. РОЗРАХУНОК ПОКАЗНИКІВ ПРИБУТКОВОСТІ АКЦІЙ

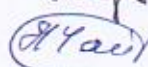
Назва статті	Код рядка	За звітний період	За аналогічний період попереднього року
1	2	3	4
Середньорічна кількість простих акцій	2600	-	-
Скоригована середньорічна кількість простих акцій	2605	-	-
Чистий прибуток (збиток) на одну просту акцію	2610	-	-
Скоригований чистий прибуток (збиток) на одну просту акцію	2615	-	-
Дивіденди на одну просту акцію	2650	-	-

Керівник



Ярослав БУДНИЙ

Головний бухгалтер



Надія ЧАЙКА

КОДИ

Дата (рік, місяць, число)

20 | 10 | 01

Підприємство КНП "Миргородська центральна районна лікарня" ММР

за ЄДРПОУ

01999402

(найменування)

## Звіт про рух грошових коштів (за прямим методом)

за січень - вересень 20 20 р.

Форма N 3 Код за ДКУД

1801004

Стаття	Код рядка	За звітний період	За аналогічний період попереднього року
1	2	3	4
<b>I. Рух коштів у результаті операційної діяльності</b>			
Надходження від:			
Реалізації продукції (товарів, робіт, послуг)	3000	53164	23561
Повернення податків і зборів	3005		
у тому числі податку на додану вартість	3006		
Цільового фінансування	3010	10303	27293
Інші надходження	3095	566	178
Витрачання на оплату:			
Товарів (робіт, послуг)	3100	( 4655 )	2479
Праці	3105	( 36312 )	33100
Відрахувань на соціальні заходи	3110	( 7756 )	6887
Зобов'язань з податків і зборів	3115	( 68 )	171
Інші витрачання	3190	( 7499 )	7899
<b>Чистий рух коштів від операційної діяльності</b>	<b>3195</b>	<b>7743</b>	<b>496</b>
<b>II. Рух коштів у результаті інвестиційної діяльності</b>			
Надходження від реалізації:			
фінансових інвестицій	3200		
необоротних активів	3205		
Надходження від отриманих:			
відсотків	3215		
дивідендів	3220		
Надходження від деривативів	3225		
Інші надходження	3250		
Витрачання на придбання:			
фінансових інвестицій	3255	( )	( )
необоротних активів	3260	( )	( )
Виплати за деривативами	3270	( )	( )
Інші платежі	3290	( )	( )
<b>Чистий рух коштів від інвестиційної діяльності</b>	<b>3295</b>		
<b>III. Рух коштів у результаті фінансової діяльності</b>			
Надходження від:			
Власного капіталу	3300		
Отримання позик	3305		
Інші надходження	3340		
Витрачання на:			
Викуп власних акцій	3345	( )	( )
Погашення позик	3350		
Сплату дивідендів	3355	( )	( )
Інші платежі	3390	( )	( )
<b>Чистий рух коштів від фінансової діяльності</b>	<b>3395</b>		

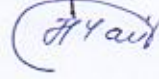
1	2	3	4
Чистий рух грошових коштів за звітний період	3400	7743	496
Залишок коштів на початок року	3405	1156	
Вплив зміни валютних курсів на залишок коштів	3410		
Залишок коштів на кінець року	3415	8899	496

Керівник



Ярослав БУДНИЙ

Головний бухгалтер




Надія ЧАЙКА



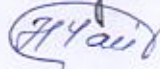
1	2	3	4	5	6	7	8	9	10
Анулювання викуплених акцій (часток)	4270								
Вилучення частки в капіталі	4275								
Інші зміни в капіталі	4290	1839							1839
Разом змін у капіталі	4295	1839							1839
Залишок на кінець року	4300	18355		6664		12024			37043

Керівник



Ярослав БУДНИЙ

Головний бухгалтер



Надія ЧАЙКА

Додаток І  
до Національного положення (стандарту)  
бухгалтерського обліку  
І "Загальні вимоги до фінансової звітності"

	Дата (рік, місяць, число)	КОДИ
Підприємство <u>КНП "Миргородська ЦРЛ"</u>	за ЄДРПОУ	2021 01 01 01999402
Територія <u>Полтавська область, Миргородський район</u>	за КОАТУУ	5310900000
Організаційно-правова форма <u>Комунальний заклад</u>	за КОПФГ	430
Вид економічної <u>Лікувальний заклад</u>	за КВЕД	86.10.
Середня кількість _____	_____	650
Адреса, <u>37600,0 м. Миргород, вул. Гоголя, 172</u>		
Одиниця виміру: тис. грн. без десяткового знака		
Складено (зробити позначку "v" у відповідній клітинці):		
за положеннями (стандартами) бухгалтерського обліку		+
за міжнародними стандартами фінансової звітності		

**Баланс (Звіт про фінансовий стан)  
на 31 грудня 2020 р.**

Форма N 1 Код за ДКУД 1801001

Актив	Код рядка	На початок звітного періоду	На кінець звітного періоду
I	2	3	4
<b>I. Необоротні активи</b>			
Нематеріальні активи	1000		
первісна вартість	1001		
накопичена амортизація	1002		
Незавершені капітальні інвестиції	1005	26,2	732,8
Основні засоби	1010	20194	27388,8
первісна вартість	1011	46673,5	56501,9
знос	1012	-26479,5	-29113,1
Інвестиційна нерухомість	1015		
Довгострокові біологічні активи	1020		
Довгострокові фінансові інвестиції: які обліковуються за методом участі в капіталі інших підприємств	1030		
інші фінансові інвестиції	1035		
Довгострокова дебіторська заборгованість	1040		
Відстрочені податкові активи	1045		
Інші необоротні активи	1090		
<b>Усього за розділом I</b>	<b>1095</b>	<b>20220,20</b>	<b>28121,6</b>
<b>II. Оборотні активи</b>			
Запаси	1100	2095,8	4131,8
Поточні біологічні активи	1110		
Дебіторська заборгованість за продукцію, товари, роботи, послуги	1125	171,9	232,2
Дебіторська заборгованість за розрахунками: за виданими авансами	1130		3297,9
з бюджетом	1135		
у тому числі з податку на прибуток	1136		
Інша поточна дебіторська заборгованість	1155	55,7	156,9
Поточні фінансові інвестиції	1160		
Гроші та їх еквіваленти	1165	1160,4	21454,8
Витрати майбутніх періодів	1170	17,2	
Інші оборотні активи	1190		
<b>Усього за розділом II</b>	<b>1195</b>	<b>3501</b>	<b>29273,6</b>
<b>III. Необоротні активи, утримувані для продажу, та групи вибуття</b>	<b>1200</b>		
<b>Баланс</b>	<b>1300</b>	<b>23721,20</b>	<b>57395,2</b>

Пасив	Код рядка	На початок звітної періоду	На кінець звітної періоду
1	2	3	4
<b>I. Власний капітал</b>			
Зареєстрований капітал	1400	20194	18354,7
Капітал у дооцінках	1405		7281,8
Додатковий капітал	1410		
Резервний капітал	1415		
Нерозподілений прибуток (непокритий збиток)	1420	1832,5	29091,9
Неоплачений капітал	1425	( )	( )
Вилучений капітал	1430	( )	( )
<b>Усього за розділом I</b>	<b>1495</b>	<b>22026,5</b>	<b>54728,4</b>
<b>II. Довгострокові зобов'язання і забезпечення</b>			
Відстрочені податкові зобов'язання	1500		
Довгострокові кредити банків	1510		
Інші довгострокові зобов'язання	1515		
Довгострокові забезпечення	1520		
Цільове фінансування	1525	1289,8	594,10
<b>Усього за розділом II</b>	<b>1595</b>	<b>1289,8</b>	<b>594,10</b>
<b>III. Поточні зобов'язання і забезпечення</b>			
Короткострокові кредити банків	1600		
Поточна кредиторська заборгованість за: довгостроковими зобов'язаннями	1610	43,1	
товари, роботи, послуги	1615	9,3	79,8
розрахунками з бюджетом	1620	12,2	33,9
у тому числі з податку на прибуток	1621		6,6
розрахунками зі страхування	1625		
розрахунками з оплати праці	1630	21,6	130,6
Поточні забезпечення	1660		
Доходи майбутніх періодів	1665		1828,4
Інші поточні зобов'язання	1690	361,8	
<b>Усього за розділом III</b>	<b>1695</b>	<b>404,8</b>	<b>2072,70</b>
<b>IV. Зобов'язання, пов'язані з необоротними активами, утримуваними для продажу, та групами вибуття</b>			
Баланс	1700		
	1900	23721,1	57395,20

Керівник

Ярослав БУДНИЙ

Головний бухгалтер

Надія ЧАЙКА

<sup>1</sup> Визначається в порядку, встановленому центральним органом виконавчої влади, що реалізує державну політику у сфері статистики.



Підприємство КНП "Миргородська ЦРЛ" Миргородської районної ради за СДРПОУ  
(найменування)

Дата (рік, місяць, число)

КОДИ		
21	01	01
01999402		

**Звіт про фінансові результати (Звіт про сукупний дохід)**  
за січень-грудень 20 20 р.

Форма № 2 Код за ДКУД 1801003

**I. ФІНАНСОВІ РЕЗУЛЬТАТИ**

Стаття	Код рядка	За звітний період	За аналогічний період попереднього року
1	2	3	4
Чистий дохід від реалізації продукції (товарів, робіт, послуг)	2000	94783	71057
Собівартість реалізованої продукції (товарів, робіт, послуг)	2050	( 74512 )	( 67182 )
<b>Валовий:</b>			
прибуток	2090	20271	3875
збиток	2095	( - )	( - )
Інші операційні доходи	2120	30669	1546
Адміністративні витрати	2130	( 3278 )	( 2283 )
Витрати на збут	2150	( - )	( - )
Інші операційні витрати	2180	( 27390 )	( 1997 )
<b>Фінансовий результат від операційної діяльності:</b>			
прибуток	2190	20271	1141
збиток	2195	( - )	( - )
Дохід від участі в капіталі	2200	-	-
Інші фінансові доходи	2220	-	-
Інші доходи	2240	718	1778
Фінансові витрати	2250	( - )	( - )
Втрати від участі в капіталі	2255	( - )	( - )
Інші витрати	2270	( 677 )	( 1778 )
<b>Фінансовий результат до оподаткування:</b>			
прибуток	2290	20312	1141
збиток	2295	( - )	( - )
Витрати (дохід) з податку на прибуток	2300	-	-
Прибуток (збиток) від припиненої діяльності після оподаткування	2305	-	-
<b>Чистий фінансовий результат:</b>			
прибуток	2350	20312	1141
збиток	2355	( - )	( - )



Підприємство КНП "Миргородська ЦРЛ"  
(найменування)

Дата (рік, місяць, число) \_\_\_\_\_  
за ЄДРПОУ \_\_\_\_\_

КОДИ		
21	01	01

### Звіт про рух грошових коштів (за прямим методом)

за 20 20 р.

Форма № 3 Код за ДКУД

1801004

Стаття	Код рядка	За звітний період	За аналогічний період попереднього року
1	2	3	4
<b>I. Рух коштів у результаті операційної діяльності</b>			
Надходження від:			
Реалізації продукції (товарів, робіт, послуг)	3000	94783	71057
Повернення податків і зборів	3005	-	-
у тому числі податку на додану вартість	3006	-	-
Цільового фінансування	3010	30669	1546
Інші надходження	3095	718	1778
Витрачання на оплату:			
Товарів (робіт, послуг)	3100	( 5788 )	( 12185 )
Праці	3105	( 56546 )	( 46262 )
Відрахувань на соціальні заходи	3110	( 11968 )	( 9808 )
Зобов'язань з податків і зборів	3115	( 84 )	( 42 )
Інші витрачання	3190	( 31472 )	( 4943 )
<b>Чистий рух коштів від операційної діяльності</b>	<b>3195</b>	<b>20312</b>	<b>1141</b>
<b>II. Рух коштів у результаті інвестиційної діяльності</b>			
Надходження від реалізації:			
фінансових інвестицій	3200	-	-
необоротних активів	3205	-	-
Надходження від отриманих:			
відсотків	3215	-	-
дивідендів	3220	-	-
Надходження від деривативів	3225	-	-
Інші надходження	3250	-	-
Витрачання на придбання:			
фінансових інвестицій	3255	( - )	( - )
необоротних активів	3260	( - )	( - )
Виплати за деривативами	3270	( - )	( - )
Інші платежі	3290	( - )	( - )
<b>Чистий рух коштів від інвестиційної діяльності</b>	<b>3295</b>	<b>-</b>	<b>-</b>
<b>III. Рух коштів у результаті фінансової діяльності</b>			
Надходження від:			
Власного капіталу	3300	-	-
Отримання позик	3305	-	-
Інші надходження	3340	-	-
Витрачання на:			
Викуп власних акцій	3345	( - )	( - )
Погашення позик	3350	-	-
Сплату дивідендів	3355	( - )	( - )
Інші платежі	3390	( - )	( - )
<b>Чистий рух коштів від фінансової діяльності</b>	<b>3395</b>	<b>-</b>	<b>-</b>





1	2	3	4	5	6	7	8	9	10
Анулювання викуплених акцій (часток)	4270								
Видучення частки в капіталі	4275								
Інші зміни в капіталі	4290	2529.1							2529.1
Разом змін у капіталі	4295	2529.1							2529.1
Залишок на кінець року	4300	18354,7		7281,8		29091,9			54728,4

Керівник


Ярослав БУДНИЙ

Головний бухгалтер

Надія ЧАЙКА